



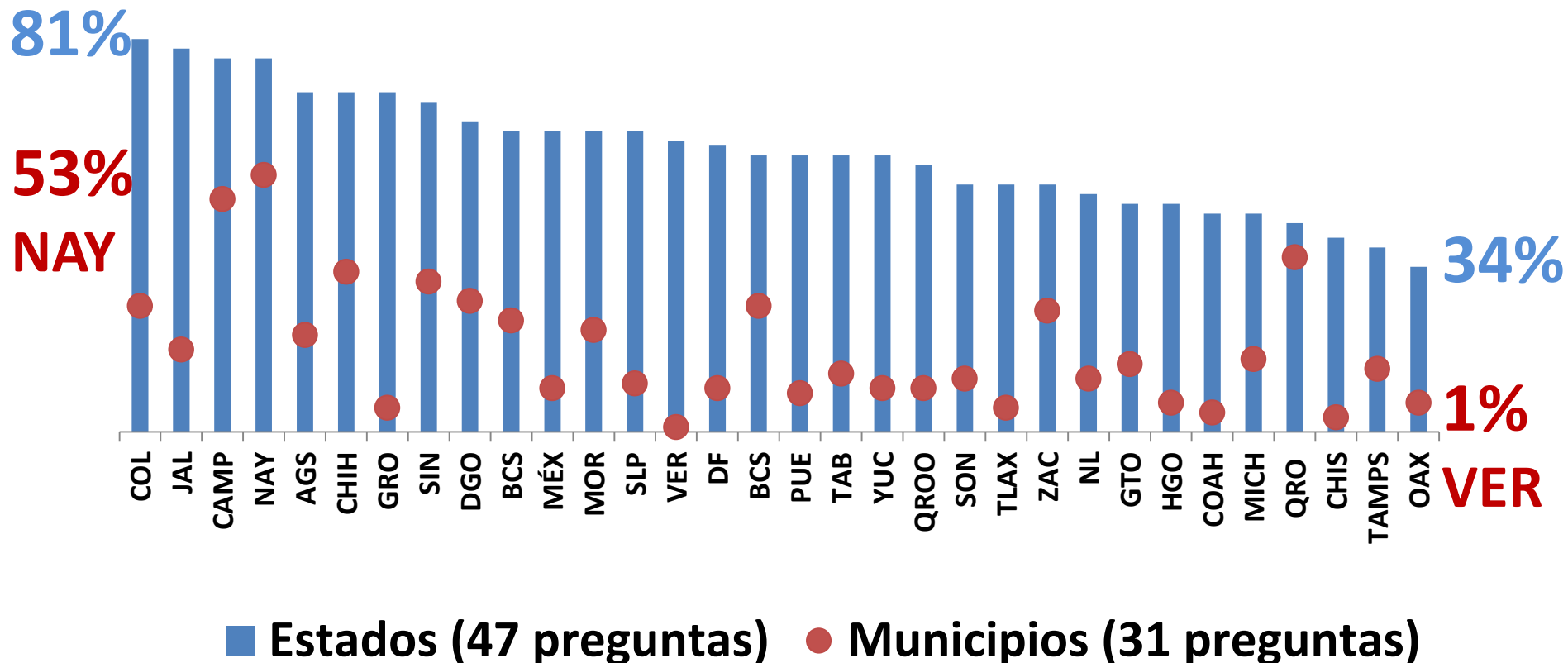
Instituto Mexicano para la Competitividad A.C.

Índice de Información Municipal presupuestal 2011

México, D.F.

Diciembre 12, 2011

Índice de Información Presupuestal 2011



*Promedio de los municipios evaluados por estado

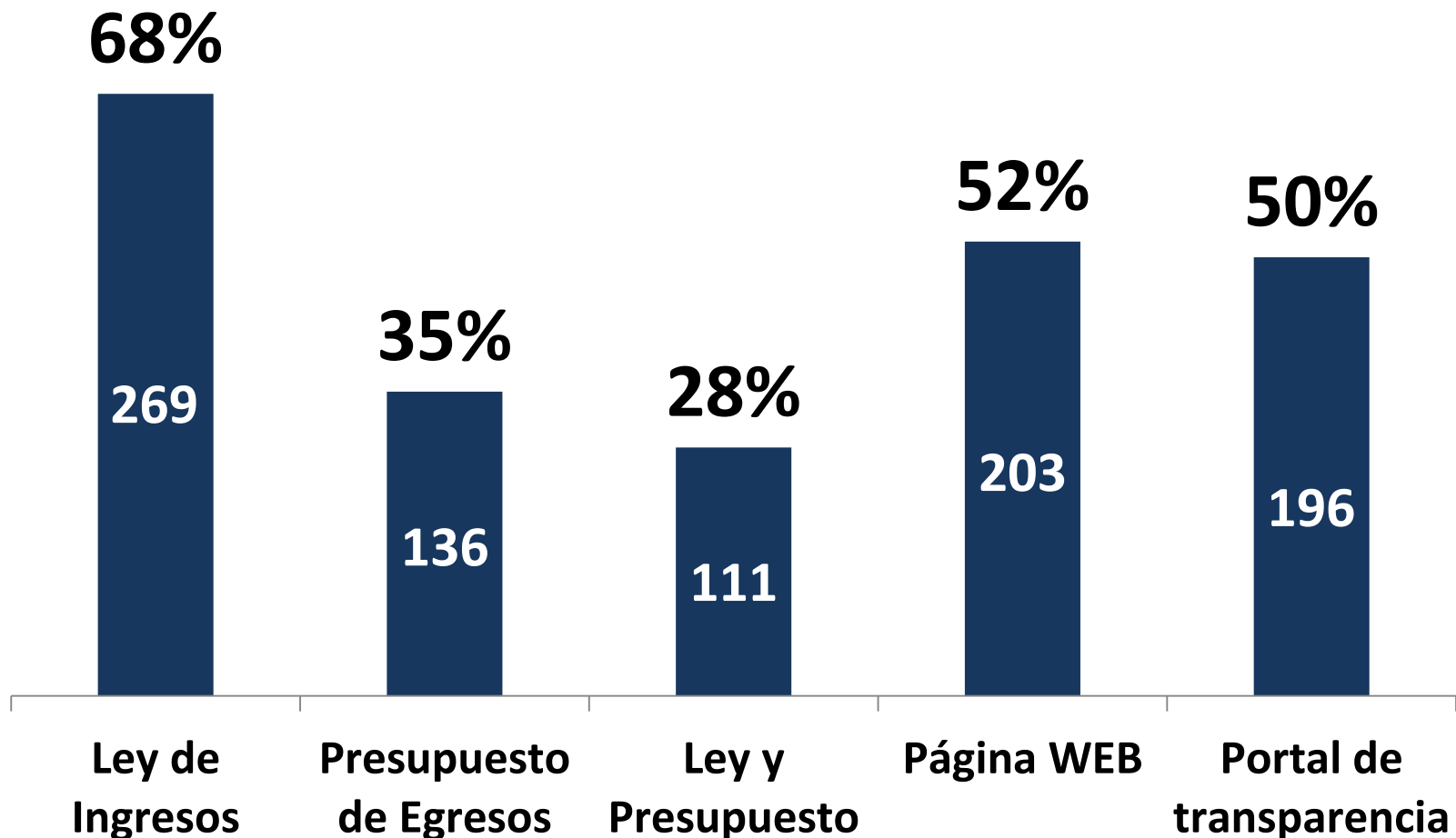
Acceso a presupuestos*

(Municipios)

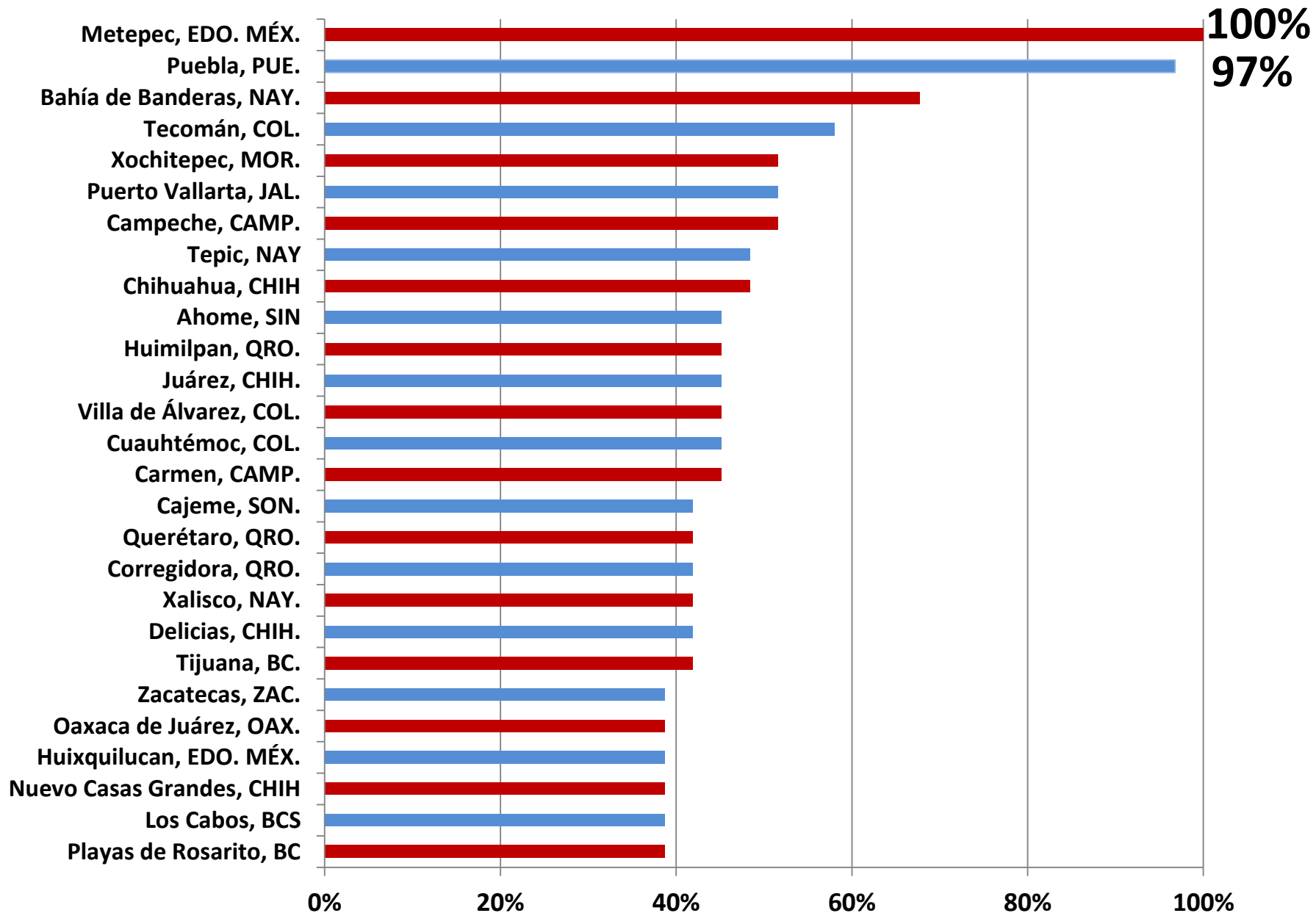
Periodo	2009	2010	2011
Disponibilidad de presupuestos	97	144	136
Calificación promedio	28	30	11

*Para 2009 y 2010 se evaluaron 373 municipios y para 2011, 394


De 394 Municipios se tuvo acceso a:



Mejores 27 Municipios




Calidad de la información



Tecomán, COL	58%
Puerto Vallarta, JAL	52%
Tepic, NAY	48%
Ahome, SIN	45%
Villa de Álvarez, COL	45%
Tijuana, BC	42%
Xalisco, NAY	42%
Los Cabos, BCS	39%
Zacatecas, ZAC	39%
Contla de Juan C. TLAX	35%
Ixtapaluca, MEX	35%
Zamora, MICH	35%

Calidad de la información



Xonacatlán, MEX	65%
La Paz, BCS	52%
Nogales, SON	52%
Tecámac, MEX	52%
Tarímbaro, MICH	48%
Xochimilco, DF	48%
Tepetlaoxtoc, MEX	45%
Guaymas, SON	42%
Sn. F. del Rincón, GTO	42%
Atlatlahucan, MOR	39%
Tepeyanco, TLAX	39%
Uruapan, MICH	39%

Trabajo en conjunto con el IMCO

	Respuestas correctas 2010	2011	Nivel de cumplimiento
Meteppec, Méx.	30	31	100%
Puebla, Pue.	30	30	97%

3 preguntas más respondidas

Ley de Ingresos disponible en internet	69%	270
Presupuesto disponible en portal	35%	136
Ingresos propios transferencias	26%	104

3 preguntas menos respondidas

Distingue plazas en confianza y base	1%	4
Distingue policía de confianza y base	1%	4
Salarios del personal de la policía	2%	6

Buenas

prácticas

Criterios básicos

Reasignación del gasto público	7%	26
Administración de ahorros	3%	13
Aprobación de subsidios o fideicomisos	2%	7

Presupuesto para Transparencia

- Ahome, SIN
- Irapuato, GTO
- Juárez, CHIH
- Metepec, MÉX
- Ocotlán, JAL
- Playas de Rosarito, BC
- Puebla, PUE
- Silao, GTO
- Tepic, NAY
- Xalisco, NAY



2.5%

Guadalajara, Jal. (deuda pública)

Amortización de deuda pública	\$0
De la deuda interna con instituciones de crédito	
De la deuda interna por emisión de deuda	
De arrendamientos financieros nacionales	
De la deuda externa con instituciones de crédito	
De deuda externa con organismos financieros internacionales	
De la deuda bilateral	
De arrendamientos financieros internacionales	
Intereses de la deuda pública	\$98,297,695
De la deuda interna con instituciones de crédito	
Derivados de la colocación de títulos y valores en el exterior	
De arrendamientos financieros nacionales	
De la deuda externa con instituciones de crédito	
De deuda externa con organismos financieros internacionales	
De la deuda bilateral	
Derivados de la colocación de títulos y valores en el exterior	
De arrendamientos financieros internacionales	
Comisiones de la deuda pública	\$0
De la deuda pública interna	
De la deuda pública externa	
Gasto	
De la deuda interna	
De la deuda externa	
Costo por coberturas	\$0
De la deuda interna	
De la deuda externa	
Apoyos financieros	
Apoyo a intermediarios financieros	
Apoyo a ahorradores y deudores del sistema financiero nacional	

Amortización de la deuda

Intereses de la deuda

Comisiones de la deuda

Costo por cobertura

Gómez Palacio, Dgo.

6200 INFRAESTRUCTURA RAMO 33	30,000,000.00	(4,953,163.82)	25,046,836.18
6202 PAVIMENTACION ASFALTO	13,672,911.50	(8,786,069.97)	4,886,841.53
6210 AGUA POTABLE AMPLIACION	8,100,000.00	(4,606,752.25)	3,493,247.75
6216 ALCANTARILLADO CO			2.25
6220 ELECTRIFICACION RU			7.96
6221 ELECTRIFICACION CO			8.29
6222 INFRAESTRUCTURA BAS			0.00
6224 INFRAESTRUCTURA B			-
6225 MEJORAMIENTO DE VIVIENDA REHABILITACION	2,100,000.00	(1,080,000.00)	1,020,000.00
6227 INDIRECTOS RAMO 33 GASTOS INDIRECTOS	427,088.50	(84,780.10)	342,308.40

**Desglose de destino del
Ramo 33**

Centro, Tab. (part y propios)

PARTICIPACIONES	
En las Participaciones F...ales, un monto de \$960,000.000.00 (Novecientos sesenta millones de pesos 00/100)	
RECURSOS P...	
En los Recurs... millones, tres	
RAMO 33	
Fondo III, Apd... (Ciento once millones, sesenta y cuatro mil, ochocenta y cinco pesos 00/100 mil...)	

Distingue ingresos por participaciones de recursos propios

Durango, Dgo.

El hecho de no estar contenida la obligación en la norma, no priva a los municipios de publicar en qué se gastan los recursos.

Prestaciones sindicales
\$7,988,310.00

PRESTACIONES SINDICALES	
-------------------------	--

Malas

prácticas

Presupuesto

Tipeji del Río de
Ocampo, HGO

PRESUPUESTO DE EGRESOS 2011.

FONDO:	PRESUPUESTADO:
REPO:	\$ 4,983,500.00
FUPO:	\$ 14,305,099.00
FUPI:	\$ 1,000,000.00
	1,136.00
	00
	,869.00

Ese es todo el contenido de su
presupuesto...

León, GTO

CONCEPTO	ANTEPROYECTO 2011
INGRESOS	
<i>Impuestos</i>	424,292,307
<i>Derechos</i>	93,237,450
<i>Productos</i>	44,517,787
<i>Aprovechamientos</i>	1,030,115,858
<i>Participaciones Federales</i>	946,775,212
TOTAL INGRESOS	2,538,938,614
EGRESOS	
<i>Servicios Personales</i>	1,224,710,518
<i>Materiales y Suministros</i>	112,249,457
<i>Servicios Generales</i>	292,936,012
<i>Ayudas y transferencias</i>	256,059,217
<i>Bienes Muebles e Inmuebles</i>	21,410,999
<i>Obra Pública y Proyectos Estratégicos</i>	480,871,866
<i>Otras Aportaciones y Erogaciones</i>	
<i>Deuda Pública (Intereses y cobertura)</i>	77,171,057
TOTAL EGRESOS	2,465,409,126
SALIDAS	
<i>Deuda Pública (Capital)</i>	43,529,488
<i>Anticipo de participaciones</i>	30,000,000
TOTAL SALIDAS	73,529,488
TOTAL DE EGRESOS MAS SALIDAS	2,538,938,614
EXCESO DE INGRESOS/EGRESOS	-

Prestaciones

Mexicali BC

Otras prestaciones sociales y económicas **\$349,187,755.91**

Estímulos a servidores públicos **\$56,476,556.52**

Sobresueldos **\$67,807.793**

SOBRESUELDOS

5,425,931	5,494,327	5,480,484	5,750,093	5,709,257	5,675,358	5,762,636	5,785,394	5,715,177	5,707,837	5,650,649	5,650,649	67,807,793
-----------	-----------	-----------	-----------	-----------	-----------	-----------	-----------	-----------	-----------	-----------	-----------	------------

San Juan del Río, QRO

Bonos

	154-8	BONO DE ANTIGÜEDAD					
	154-7	BONO CUATRIMESTRAL					
	154-8	BONO DE DESEMPEÑO					
	154-9	BONO DE 10 DE MAYO					
	154-10	BONO DE PREVISION SOCIAL					
	154-11	BONO DE PRODUCTIVIDAD			1 917 000.00	949 000.00	90 000.00

Bono de antigüedad

Bono cuatrimestral

Bono de desempeño

Bono de 10 de mayo

Bono de previsión social

Bono de productividad

Cuadros ilegibles

Nuevo Casa Grande, CHIH

MUNICIPIO DE NUEVO CASAS GRANDES PRESUPUESTO 2011 POR OBJETO DEL GASTO Y DEPENDENCIA

Tesorería Municipal

				22	25	26	27	29	
1000	0000	000	000	SERVICIOS PERSONALES	2,547,800.00	634,450.00	452,500.00	700,635.00	767,865.00
1000	1100	101	000	SUELDO BASE	1,910,200.00	367,500.00	340,200.00	448,800.00	550,800.00
1000	1100	102	000	GRATIFICACIONES	1,000.00	-	-	-	2,000.00
1000	1100	103	000	COMP. POR HORAS EXTS. Y SUPLENCIAS	5,000.00	10,000.00	-	-	-
1000	1100	104	000	COMPENSACIONES EN CASO DE FALLECIMIENTO	100,000.00	-	-	-	200,000.00
1000	1100	105	000	GRATIFICACION ANUAL	209,400.00	45,800.00	56,900.00	52,000.00	70,800.00
1000	1100	106	000	PRIMA DE ANTIGÜEDAD	24,200.00	7,100.00	15,600.00	18,200.00	19,800.00
1000	1100	107	000	PRIMA DE ANTIGÜEDAD	-	-	-	-	-
				TOTAL	2,154,800.00	430,400.00	412,700.00	537,000.00	673,600.00
1000	1200	201	000	SUELDO BASE	157,500.00	-	-	70,850.00	-
1000	1200	202	000	GRATIFICACIONES	-	112,000.00	-	-	-
1000	1200	203	000	COMP. POR HORAS EXTS. Y SUPLENCIAS	-	-	-	-	-
1000	1200	204	000	COMPENSACIONES FIJAS	-	-	-	-	-
1000	1200	205	000	GRATIFICACION ANUAL	17,300.00	-	-	7,800.00	-
1000	1200	206	000	PRIMA VACACIONAL	2,900.00	-	-	1,800.00	-
1000	1200	207	000	ASIMILADOS A SALARIOS	-	-	-	-	-
1000	1200	208	000	PRIMA DE ANTIGÜEDAD	-	-	-	-	-
				TOTAL	177,700.00	112,000.00	-	79,650.00	-
1000	1300	302		INDEMNIZACIONES	-	-	-	-	-
				TOTAL	-	-	-	-	-
1000	1400	401	000	PRIMAS Y POLIZAS DE SEGUROS PERSONAL PERMANENTE	-	-	-	-	-
1000	1400	402	000	PRIMAS Y POLIZAS DE SEGUROS PERSONAL TRANSITORIO	-	-	-	-	-
1000	1400	403	000	PRESTACIONES A INSTANCIA DE LA MUJER	-	-	-	-	-
1000	1400	405	000	SUBSIDIO A INSTANCIA DE LA JUVENTUD	-	-	-	-	-
				TOTAL	-	-	-	-	-
1000	1500	501	000	SERV. FUNERARIO A EMPLEADOS MUNICIPALES	-	-	-	-	-
1000	1500	502	000	SERVICIO CHIMY ABERTAMENTO PARA EMPLEADOS MUNICIPALES	-	-	-	-	-
				TOTAL	-	-	-	-	-
1000	1600	601	000	REVISION DEL CONTRATO COLECTIVO DE TRABAJO	-	10,250.00	17,800.00	5,150.00	19,600.00
1000	1600	602	000	CONTRATO COLECTIVO DE TRABAJO	-	10,250.00	17,800.00	5,150.00	19,600.00
				TOTAL	-	20,500.00	35,600.00	10,300.00	39,200.00
1000	1700	701	000	SOBRESUELDOS	72,000.00	77,500.00	-	77,765.00	77,765.00
				TOTAL	72,000.00	77,500.00	-	77,765.00	77,765.00
1000	1800	801	000	IMPUESTO SOBRE EL PRODUCTO DEL TRABAJO	-	-	-	-	-
1000	1800	802	000	IMPUESTO SOBRE HORAS	-	-	-	-	-

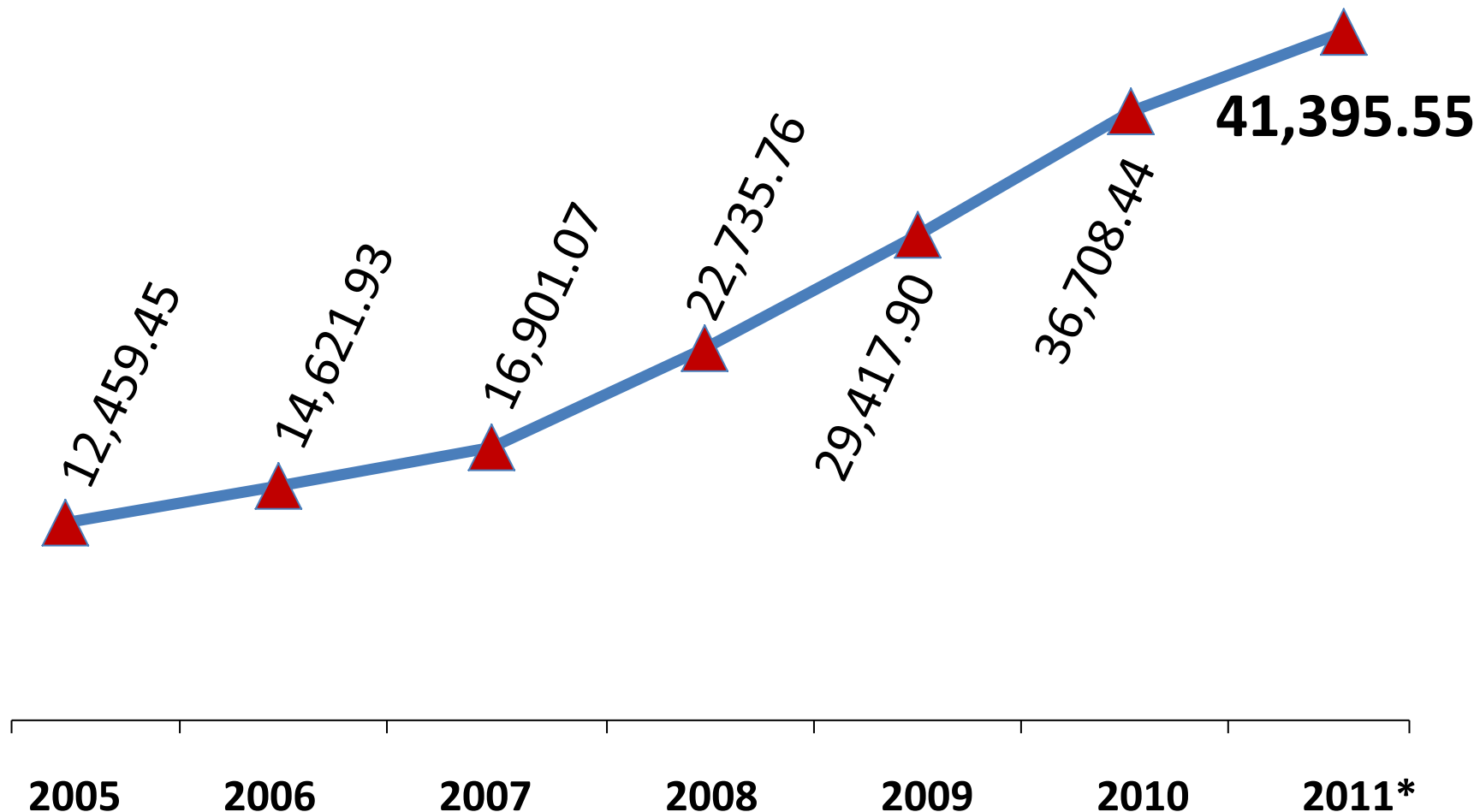
Los **presupuestos municipales** tienen estructuras y contenidos muy diversos que **impiden transparentar** la asignación de recursos

Deuda

en los municipios

Evolución de deuda municipal

(Millones de pesos)

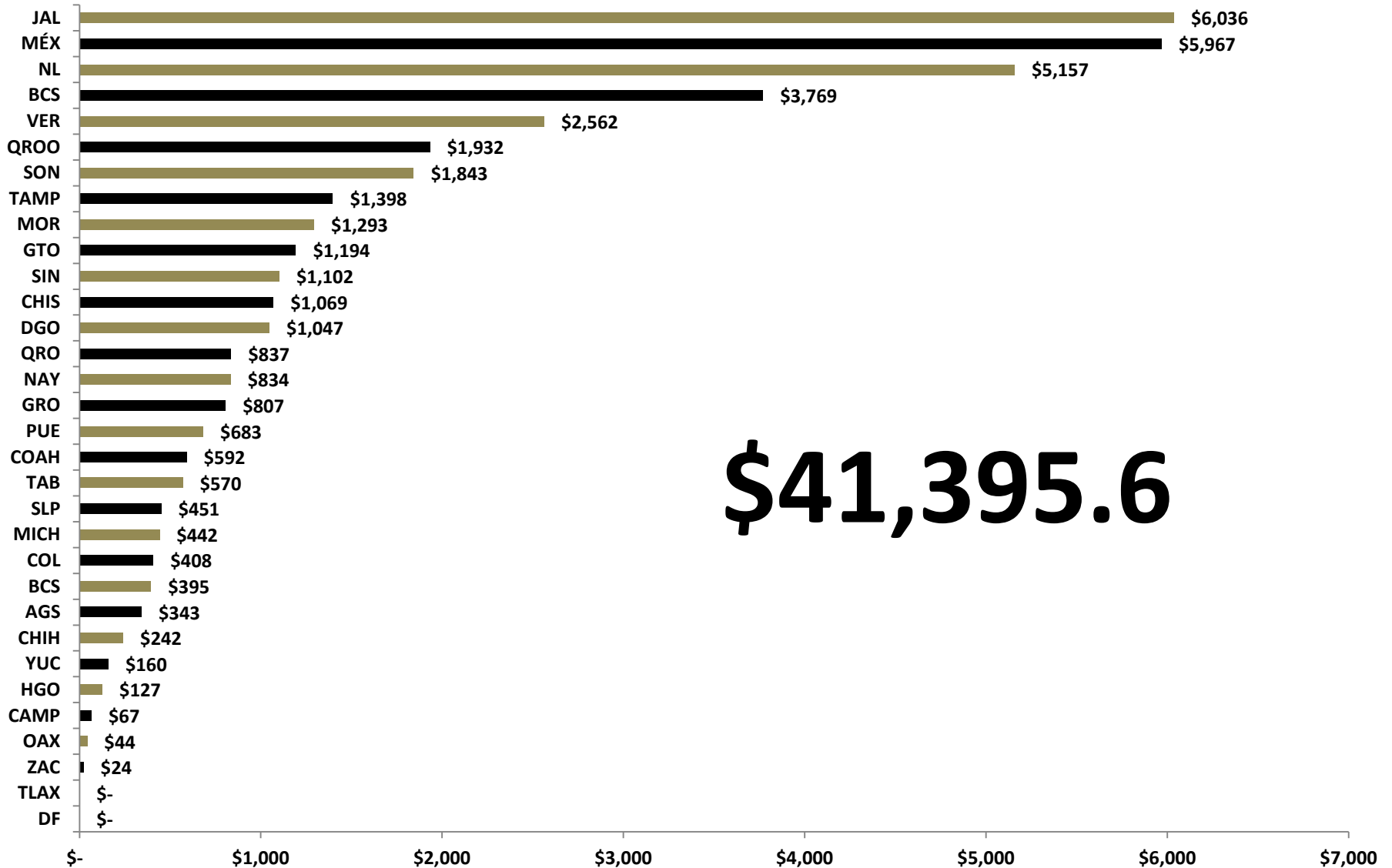


A precios constantes con información de SHCP

* Hasta septiembre 2011

Deuda municipal (por estado) 2011

(Millones de pesos)



Municipios más endeudados

	DEUDA (Millones)	POBLACIÓN	DEUDA/ HABITANTE
Tijuana, BC	2,558	1,559,683	\$1,640
Monterrey, NL	2,192	1,135,550	\$1,930
Guadalajara, JAL	2,081	1,495,189	\$1,392
Benito Juárez	1,496	661,176	\$2,263
Nuevo Laredo, TAMPS	1,164	384,033	\$3,031
San Nicolás de los Garza, NL	915	443,273	\$2,064
Tonalá, JAL	800	478,689	\$1,671
Mexicali, BC	796	936,826	\$850
Ecatepec de Morelos, MEX	746	1,656,107	\$450
Hermosillo, SON	738	784,342	\$941


Deuda y presupuesto

	CON MAYOR PRESUPUESTO (Millones)	DEUDA (Millones)	% PE	POBLACIÓN	DEUDA/ HABITANTE
Mexicali, BC	3,367	857	25%	936,826	\$ 915
Tijuana, BC	3,887	330	9%	1,559,683	\$ 212
Toluca, MEX	2,829	311	11%	819,561	\$ 380
Tlalnepantla de Baz, MEX	2,568	303	12%	664,225	\$ 457
Atizapán de Zaragoza, MEX	2,279	235	10%	489,937	\$ 481
Huixquilucan, MEX	1,316	229	17%	242,167	\$ 946
Morelia, MICH	1,145	225	20%	729,279	\$ 310
Monterrey, NL	3,512	200	6%	1,135,550	\$ 176
Carmen, CAMP	1,100	182	17%	221,094	\$ 823
Tepic, NAY	1,068	148	14%	380,249	\$ 392

Morelos

Población estatal: 1,777,227
Deuda: \$ 1,887 millones (2011)
\$ 1,269.6 millones (2010)
\$ 346.2 millones (2009)

Deuda/Habitante
\$ 1,061
\$ 714
\$ 194




546%

Deuda municipio Cuernavaca

Población municipal 365,168
\$ 618.5 millones (2011)
\$ 627.2 millones (2010)
\$ 38.9 millones (2009)

Deuda/Habitante
\$ 1693
\$ 1717
\$ 106



1597%

Deuda Municipios Morelos

\$ 1,293.1 millones (2011)
\$ 1,156.8 millones (2010)
\$ 200.8 millones (2009)

Deuda Cuernavaca
47.8%
54.2%
19.3%

Efectos

- Mayor desconfianza en la población que empeora la baja recaudación de los municipios mexicanos.
- Redistribución del gasto en otros rubros como consecuencia de elevados niveles de endeudamiento
- Disminución cuantitativa y/o cualitativa de las prestaciones sociales que recibe la ciudadanía por parte del municipio.

Recomendaciones

- Acceso a ley y presupuesto en internet
- Estructura presupuestal homogénea para todos los municipios
- Versiones legibles
- Descripción de deuda pública y condiciones de adquisición
- Tabuladores de plazas y sueldos completos
- Aumentar recaudación de predial para disminuir necesidad de contratar deuda.



Instituto Mexicano para la Competitividad A.C.

www.imco.org.mx