

IMCO

The logo features the letters 'IMCO' in a white, serif font. A blue graphic element, consisting of three overlapping, curved lines, is positioned over the 'CO' portion of the text.

www.IMCO.org.mx

 @IMCOmx

 /IMCOmx

 /IMCOMexico



ÍNDICE DE COMPETITIVIDAD INTERNACIONAL 2015

Rodrigo Gallegos Toussaint | @R_GallegosT


¿QUÉ ES COMPETITIVIDAD?

· ÍNDICE DE COMPETITIVIDAD INTERNACIONAL 2015 ·

**UN PAÍS COMPETITIVO
ES AQUÉL QUE CONSISTENTEMENTE
RESULTA ATRACTIVO
PARA EL TALENTO Y LA INVERSIÓN**

¿QUÉ MIDE?

· ÍNDICE DE COMPETITIVIDAD INTERNACIONAL 2015 ·



Fuente: Índice de Competitividad Internacional 2015, IMCO.

10 SUBÍNDICES | 131 INDICADORES

Derecho / 15



Medio ambiente / 10

Innovación / 9



Sociedad / 19

R. Internacionales / 15



Político / 7

Precursores / 19



Gobierno / 12

Economía / 14



Factores / 11



FUENTES DE INFORMACIÓN 2001-2013

· ÍNDICE DE COMPETITIVIDAD INTERNACIONAL 2015 ·



74% datos duros

17% variables de percepción

9% índices compuestos

73,229 observaciones

(43 países x 13 años x 131 variables)

Datos imputados:

1% con base en desempeño en otras variables

12% extrapolaciones

(tendencia o tasa de cambio)

Fuente: Índice de Competitividad Internacional 2015, IMCO.

METODOLOGÍA

· ÍNDICE DE COMPETITIVIDAD INTERNACIONAL 2015 ·

Homogenización

0-100

Pesos variables

Opinión expertos + correlación con variable ancla

Pesos subíndice

Regresión por componentes principales de subíndices contra variable ancla (relación con variable ancla, explica la varianza y considera pesos individuales).

Pruebas de robustez

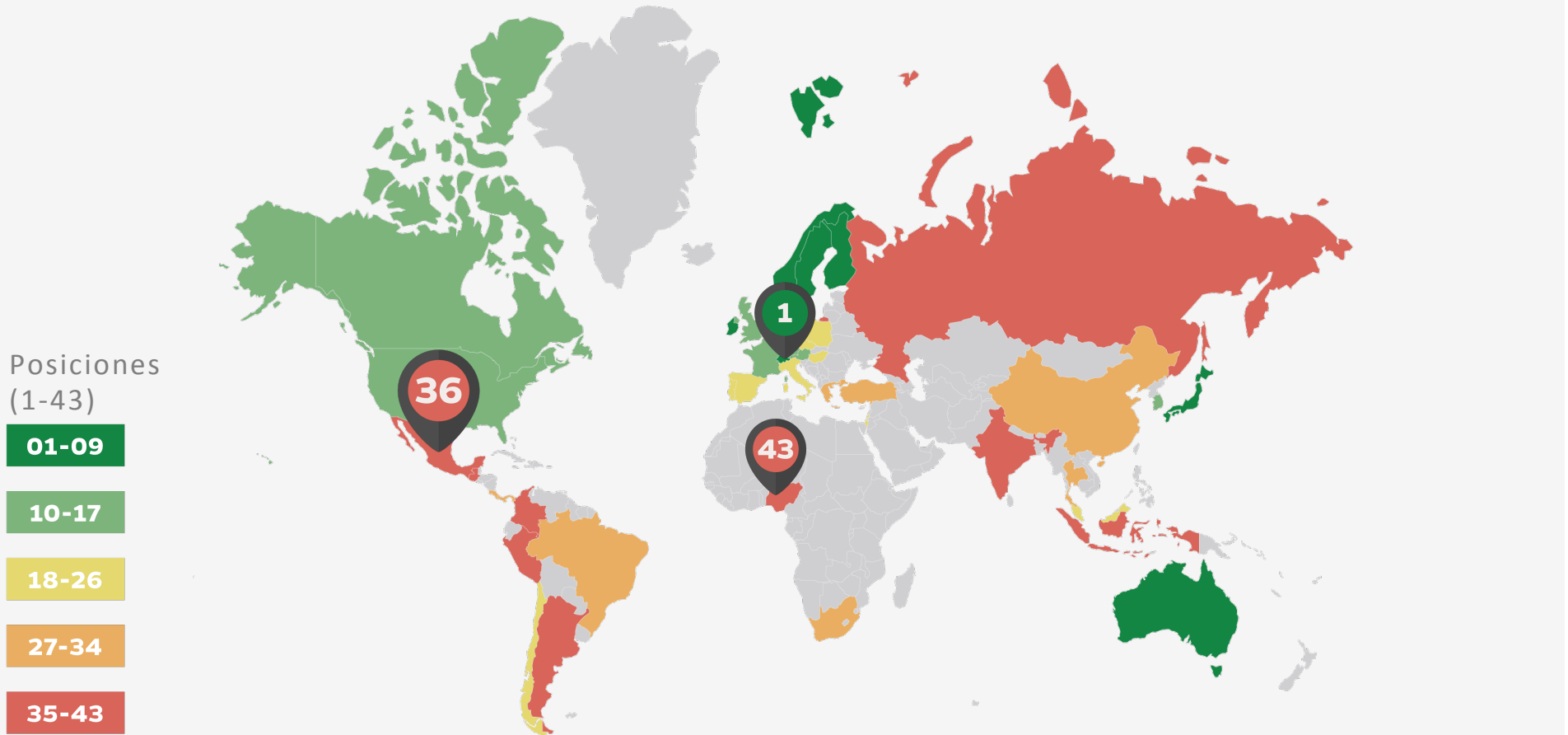
Alfa Cronbach > 0.7 consistencia de lo que miden los indicadores por subíndice (sólo MA>0.5).

Análisis sensibilidad

10,000 escenarios Montecarlo prueban que la calificación de 80% de los países cae dentro del rango de escenarios de indicadores.

RESULTADOS GENERALES

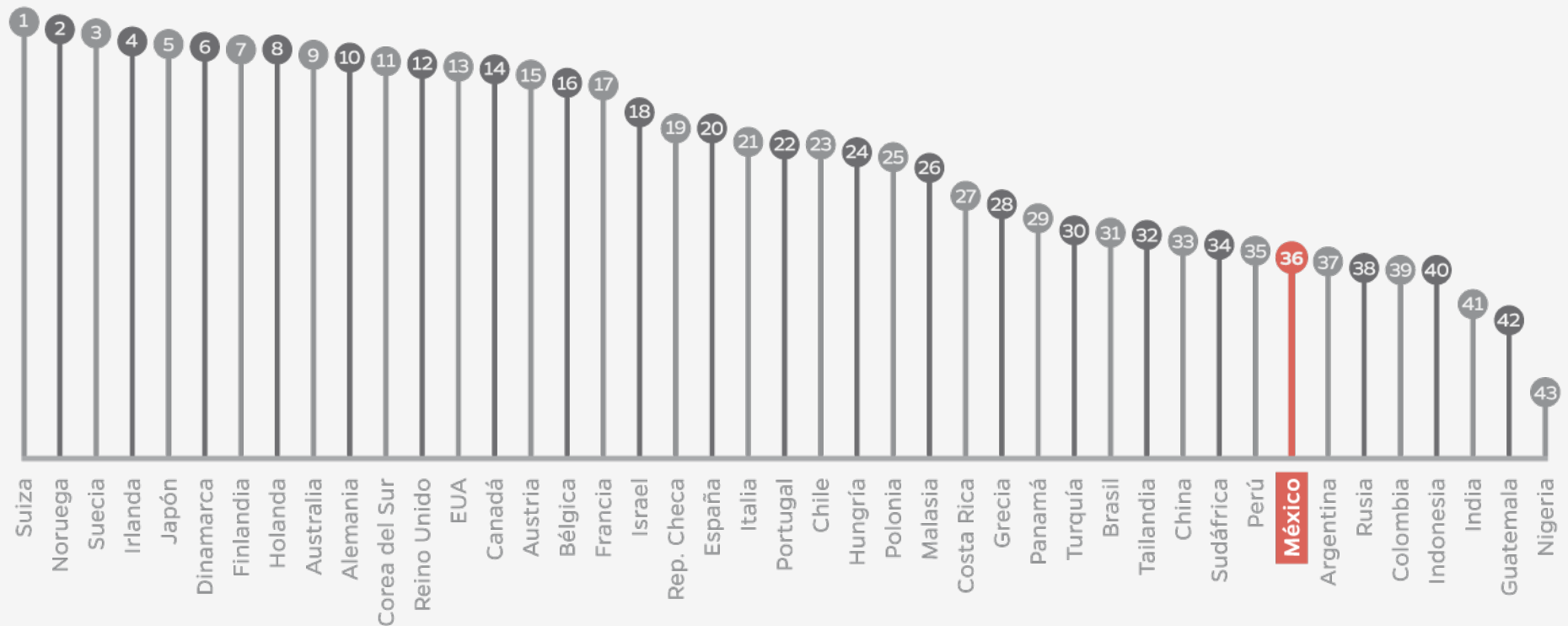
· ÍNDICE DE COMPETITIVIDAD INTERNACIONAL 2015 ·



Fuente: Índice de Competitividad Internacional 2015, IMCO.

RESULTADOS GENERALES

· ÍNDICE DE COMPETITIVIDAD INTERNACIONAL 2015 ·



Fuente: Índice de Competitividad Internacional 2015, IMCO.

PAÍSES MÁS COMPETITIVOS

· ÍNDICE DE COMPETITIVIDAD INTERNACIONAL 2015 ·

Posición	2013
1	Suiza
2	Noruega
3	Suecia
4	Irlanda
5	Japón
6	Dinamarca
7	Finlandia
8	Holanda
9	Australia
10	Alemania

PIB PER CÁPITA:

61,068 USD

**INVERSIÓN POR
TRABAJADOR:**

25,045 USD

**PEA CON EDUCACIÓN
SUPERIOR:**

35%

Fuente: Índice de Competitividad Internacional 2015, IMCO.

PAÍSES MENOS COMPETITIVOS

· ÍNDICE DE COMPETITIVIDAD INTERNACIONAL 2015 ·

Posición	2013
34	Sudáfrica
35	Perú
36	México 
37	Argentina
38	Rusia
39	Colombia
40	Indonesia
41	India
42	Guatemala
43	Nigeria

PIB PER CÁPITA:

7,233 USD

INVERSIÓN POR TRABAJADOR:

3,312 USD

PEA CON EDUCACIÓN SUPERIOR:

18%

Fuente: Índice de Competitividad Internacional 2015, IMCO.

ÍNDICE GENERAL

· ÍNDICE DE COMPETITIVIDAD INTERNACIONAL 2015 ·

Posición	2013
11	Corea del Sur
12	Reino Unido
13	EUA
14	Canadá
15	Austria
16	Bélgica
17	Francia
18	Israel
19	Rep. Checa
20	España
21	Italia
22	Portugal

Posición	2013
23	Chile
24	Hungría
25	Polonia
26	Malasia
27	Costa Rica
28	Grecia
29	Panamá
30	Turquía
31	Brasil
32	Tailandia
33	China

Fuente: Índice de Competitividad Internacional 2015, IMCO.

EL MUNDO PERDIÓ COMPETITIVIDAD (-2%)

· ÍNDICE DE COMPETITIVIDAD INTERNACIONAL 2015 ·

Con excepción de dos subíndices Economía y Relaciones Internacionales el resto perdió competitividad, aunque más del 63% de los indicadores mejoraron



Retrocesos en costo de la delincuencia, tiempos de resolución de conflicto y protección a acreedores y propiedad.



Menores recursos hídricos y mayor concentración de pesticidas

Fuente: Índice de Competitividad Internacional 2015, IMCO.

EL MUNDO PERDIÓ COMPETITIVIDAD (-2%)

· ÍNDICE DE COMPETITIVIDAD INTERNACIONAL 2015 ·



Mayor dependencia en la PEA,
menor cobertura de vacunación y
menos camas de hospital por
persona



Menor libertad de prensa, libertades
civiles y estabilidad política
aumentaron la probabilidad de
interferencia militar

Fuente: Índice de Competitividad Internacional 2015, IMCO.

EL MUNDO PERDIÓ COMPETITIVIDAD (-2%)

· ÍNDICE DE COMPETITIVIDAD INTERNACIONAL 2015 ·



Mayor deuda pero menos efectividad de los gobiernos




Una caída importante en la productividad total de los factores y en la transparencia y regulación de la propiedad privada

Fuente: Índice de Competitividad Internacional 2015, IMCO.

EL MUNDO PERDIÓ COMPETITIVIDAD (-2%)

· ÍNDICE DE COMPETITIVIDAD INTERNACIONAL 2015 ·



Menor varianza en el crecimiento e inflación y más activos financieros y libertad para competir



Menor seguridad en internet, encarecimiento de logística, menor calidad de transporte intraurbano y menor rotación de activos

Fuente: Índice de Competitividad Internacional 2015, IMCO.

EL MUNDO PERDIÓ COMPETITIVIDAD (-2%)

· ÍNDICE DE COMPETITIVIDAD INTERNACIONAL 2015 ·



Mayor desgravación y
diversificación comercial y más
turismo



Menores exportaciones de alta
tecnología y empresas en el
Fortune 500

Fuente: Índice de Competitividad Internacional 2015, IMCO.

MÉXICO | ÍNDICE GENERAL

· ÍNDICE DE COMPETITIVIDAD INTERNACIONAL 2015 ·

· Posición (1-43) ·



Fuente: Índice de Competitividad Internacional 2015, IMCO.

MÉXICO | RESULTADOS GENERALES

· ÍNDICE DE COMPETITIVIDAD INTERNACIONAL 2015 ·

· INDICADORES ·



78%

The infographic features a large red circle with a white border. Inside the circle, the text '78%' is written in white. A dotted line extends from the bottom of the circle to a red rectangular box below it.

POR DEBAJO DEL PROMEDIO



22%

The infographic features a large green circle with a white border. Inside the circle, the text '22%' is written in white. A dotted line extends from the bottom of the circle to a green rectangular box below it.

POR ARRIBA DEL PROMEDIO

Fuente: Índice de Competitividad Internacional 2015, IMCO.

MÉXICO | RESULTADOS GENERALES

- ÍNDICE DE COMPETITIVIDAD INTERNACIONAL 2015 ·
- POSICIONES Y CAMBIOS ·




Fuente: Índice de Competitividad Internacional 2015, IMCO.

MÉXICO | RESULTADOS GENERALES

· ÍNDICE DE COMPETITIVIDAD INTERNACIONAL 2015 ·

· POSICIONES Y CAMBIOS ·



Fuente: Índice de Competitividad Internacional 2015, IMCO.

MÉXICO | PRINCIPALES CAMBIOS

· ÍNDICE DE COMPETITIVIDAD INTERNACIONAL 2015 ·

· 2011 – 2013 ·



Mejoras insuficientes en protección a acreedores, confianza en la policía y combate a la piratería, mayores homicidios



Menos agua disponible y mayor concentración de fertilizantes



Menor cobertura de vacunación, más gasto propio en salud, menor inglés, y mayor desigualdad



Mayor participación electoral



Pese a mejoras en la mayoría de los indicadores (pago impuestos, gobierno electrónico, *Doing Business*, presupuesto), aumento la carga impositiva y los otros gobiernos avanzaron más

Fuente: Índice de Competitividad Internacional 2015, IMCO.

MÉXICO | PRINCIPALES CAMBIOS

· ÍNDICE DE COMPETITIVIDAD INTERNACIONAL 2015 ·

· 2011 – 2013 ·



Crecimiento de la productividad laboral y valor agregado de la agricultura, así como mayor transparencia en la propiedad



Más activos financieros y reservas, menor desempleo, menor desaceleración económica



Más gasto en TI, penetración financiera, mejor logística y capitalización del mercado de valores



Más comercio, menos protección arancelaria y más IED



Mayor inversión en IyD, mayor coeficiente de invención, más empresas certificadas y un mejor índice de complejidad de exportaciones

Fuente: Índice de Competitividad Internacional 2015, IMCO.

SISTEMA DE DERECHO CONFIABLE Y OBJETIVO

· ÍNDICE DE COMPETITIVIDAD INTERNACIONAL 2015 ·

MÉXICO

FORTALEZAS

- 7 Índice de Protección a Acreedores
- 13 Tiempo para ejecutar contratos
- 19 Tiempo para resolver quiebras

DEBILIDADES

- 40 Costos de la delincuencia en los negocios
- 39 Homicidios dolosos
- 39 Índice de confianza en la policía

Fuente: Índice de Competitividad Internacional 2015, IMCO.

SISTEMA DE DERECHO CONFIABLE Y OBJETIVO

· ÍNDICE DE COMPETITIVIDAD INTERNACIONAL 2015 ·

MÉXICO

FORTALEZAS

- 7 Índice de Protección a Acreedores
- 13 Tiempo para ejecutar contratos
- 19 Tiempo para resolver quiebras

DEBILIDADES

- 40 Costos de la delincuencia en los negocios
- 39 Homicidios dolosos
- 39 Índice de confianza en la policía

Fuente: Índice de Competitividad Internacional 2015, IMCO.

MANEJO SUSTENTABLE DEL MEDIO AMBIENTE

· ÍNDICE DE COMPETITIVIDAD INTERNACIONAL 2015 ·

MÉXICO

FORTALEZAS

- 8 Uso de fertilizantes en la agricultura

DEBILIDADES

- 39 Estrés hídrico
- 37 Empresas certificadas como limpias
- 35 Áreas naturales protegidas
- 35 Vulnerabilidad climática

Fuente: Índice de Competitividad Internacional 2015, IMCO.

MANEJO SUSTENTABLE DEL MEDIO AMBIENTE

· ÍNDICE DE COMPETITIVIDAD INTERNACIONAL 2015 ·

MÉXICO

FORTALEZAS

- 8 Uso de fertilizantes en la agricultura

DEBILIDADES

- 39 Estrés hídrico
- 37 Empresas certificadas como limpias
- 35 Áreas naturales protegidas
- 35 Vulnerabilidad climática

Fuente: Índice de Competitividad Internacional 2015, IMCO.

SOCIEDAD INCLUYENTE, PREPARADA Y SANA

· ÍNDICE DE COMPETITIVIDAD INTERNACIONAL 2015 ·

MÉXICO

FORTALEZAS

11 Cobertura en nivel preescolar

DEBILIDADES

- 42 Prevalencia de diabetes
- 39 Gasto en salud por cuenta propia
- 38 Mujeres en la PEA
- 38 Embarazos en adolescentes

Fuente: Índice de Competitividad Internacional 2015, IMCO.

SOCIEDAD INCLUYENTE, PREPARADA Y SANA

· ÍNDICE DE COMPETITIVIDAD INTERNACIONAL 2015 ·

MÉXICO

FORTALEZAS

11 Cobertura en nivel preescolar

DEBILIDADES

- 42 Prevalencia de diabetes
- 39 Gasto en salud por cuenta propia
- 38 Mujeres en la PEA
- 38 Embarazos en adolescentes

Fuente: Índice de Competitividad Internacional 2015, IMCO.

SISTEMA POLÍTICO ESTABLE Y FUNCIONAL

· ÍNDICE DE COMPETITIVIDAD INTERNACIONAL 2015 ·

MÉXICO

FORTALEZAS



México no presenta fortalezas en este subíndice

DEBILIDADES

- 38 Índice de libertad de prensa
- 36 Índice de interferencia militar
- 35 Índice de estabilidad política
- 35 Índice de libertades políticas

Fuente: Índice de Competitividad Internacional 2015, IMCO.

SISTEMA POLÍTICO ESTABLE Y FUNCIONAL

· ÍNDICE DE COMPETITIVIDAD INTERNACIONAL 2015 ·

MÉXICO

FORTALEZAS



DEBILIDADES

- 38 Índice de libertad de prensa
- 36 Índice de interferencia militar
- 35 Índice de estabilidad política
- 35 Índice de libertades políticas

Fuente: Índice de Competitividad Internacional 2015, IMCO.

GOBIERNO EFICIENTE Y EFICAZ

· ÍNDICE DE COMPETITIVIDAD INTERNACIONAL 2015 ·

MÉXICO

FORTALEZAS

- 10 Deuda total del gobierno central
- 13 Impuesto sobre el ingreso
- 18 Facilidad para abrir una empresa

DEBILIDADES

- 38 Tiempo para calcular y pagar impuestos
- 32 Índice de calidad de gobierno electrónico
- 32 Índice de efectividad del gobierno

Fuente: Índice de Competitividad Internacional 2015, IMCO.

GOBIERNO EFICIENTE Y EFICAZ

· ÍNDICE DE COMPETITIVIDAD INTERNACIONAL 2015 ·

MÉXICO

FORTALEZAS

- 10 Deuda total del gobierno central
- 13 Impuesto sobre el ingreso
- 18 Facilidad para abrir una empresa

DEBILIDADES

- 38 Tiempo para calcular y pagar impuestos
- 32 Índice de calidad de gobierno electrónico
- 32 Índice de efectividad del gobierno

Fuente: Índice de Competitividad Internacional 2015, IMCO.

MERCADOS DE FACTORES EFICIENTES

· ÍNDICE DE COMPETITIVIDAD INTERNACIONAL 2015 ·

MÉXICO

FORTALEZAS

- 1 Liberalización del sector energético
- 4 Edad de retiro

DEBILIDADES

- 42 Índice de economía informal
- 37 Crecimiento de la productividad total de los factores
- 34 Valor agregado de la agricultura

Fuente: Índice de Competitividad Internacional 2015, IMCO.

MERCADOS DE FACTORES EFICIENTES

· ÍNDICE DE COMPETITIVIDAD INTERNACIONAL 2015 ·

MÉXICO

FORTALEZAS

- 1 Liberalización del sector energético
- 4 Edad de retiro

DEBILIDADES

- 42 Índice de economía informal
- 37 Crecimiento de la productividad total de los factores
- 34 Valor agregado de la agricultura

Fuente: Índice de Competitividad Internacional 2015, IMCO.

ECONOMÍA ESTABLE

· ÍNDICE DE COMPETITIVIDAD INTERNACIONAL 2015 ·

MÉXICO

FORTALEZAS

- 2 Variabilidad de la inflación
- 9 Deuda externa
- 11 Índice de intervención en los precios

DEBILIDADES

- 40 Activos de los depositantes
- 37 Activos del sector financiero
- 31 Índice de libertad para competir

Fuente: Índice de Competitividad Internacional 2015, IMCO.

ECONOMÍA ESTABLE

· ÍNDICE DE COMPETITIVIDAD INTERNACIONAL 2015 ·

MÉXICO

FORTALEZAS

- 2 Variabilidad de la inflación
- 9 Deuda externa
- 11 Índice de intervención en los precios

DEBILIDADES

- 40 Activos de los depositantes
- 37 Activos del sector financiero
- 31 Índice de libertad para competir

Fuente: Índice de Competitividad Internacional 2015, IMCO.

SECTORES PRECURSORES DE CLASE MUNDIAL

· ÍNDICE DE COMPETITIVIDAD INTERNACIONAL 2015 ·

MÉXICO

FORTALEZAS

- 4 Seguridad energética
- 8 Cambio en empresas listadas
- 15 Margen de intermediación

DEBILIDADES

- 41 Pérdidas de electricidad
- 40 Líneas móviles
- 37 Penetración del sistema financiero privado

Fuente: Índice de Competitividad Internacional 2015, IMCO.

SECTORES PRECURSORES DE CLASE MUNDIAL

· ÍNDICE DE COMPETITIVIDAD INTERNACIONAL 2015 ·

MÉXICO

FORTALEZAS

- 4 Seguridad energética
- 8 Cambio en empresas listadas
- 15 Margen de intermediación

DEBILIDADES

- 41 Pérdidas de electricidad
- 40 Líneas móviles
- 37 Penetración del sistema financiero privado

Fuente: Índice de Competitividad Internacional 2015, IMCO.

APROVECHAMIENTO DE LAS RELACIONES INTERNACIONALES

· ÍNDICE DE COMPETITIVIDAD INTERNACIONAL 2015 ·

MÉXICO

FORTALEZAS

- 2 Variabilidad de la Inversión Extranjera Directa
- 6 Gasto militar
- 7 Aranceles manufactureros

DEBILIDADES

- 43 Diversificación del destino de las exportaciones
- 42 Diversificación del destino de las importaciones
- 38 Socios comerciales efectivos

Fuente: Índice de Competitividad Internacional 2015, IMCO.

APROVECHAMIENTO DE LAS RELACIONES INTERNACIONALES

· ÍNDICE DE COMPETITIVIDAD INTERNACIONAL 2015 ·

MÉXICO

FORTALEZAS

- 2 Variabilidad de la Inversión Extranjera Directa
- 6 Gasto militar
- 7 Aranceles manufactureros

DEBILIDADES

- 43 Diversificación del destino de las exportaciones
- 42 Diversificación del destino de las importaciones
- 38 Socios comerciales efectivos

Fuente: Índice de Competitividad Internacional 2015, IMCO.

INNOVACIÓN Y SOFISTICACIÓN EN LOS SECTORES ECONÓMICOS

· ÍNDICE DE COMPETITIVIDAD INTERNACIONAL 2015 ·

MÉXICO

FORTALEZAS

- 8 Población en ciudades grandes
- 17 Exportaciones de alta tecnología
- 17 Empresas nacionales en el Fortune 500

DEBILIDADES

- 36 Gasto en investigación y desarrollo
- 36 Empresas con ISO 9000
- 34 Artículos científicos y técnicos

Fuente: Índice de Competitividad Internacional 2015, IMCO.

INNOVACIÓN Y SOFISTICACIÓN EN LOS SECTORES ECONÓMICOS

· ÍNDICE DE COMPETITIVIDAD INTERNACIONAL 2015 ·

MÉXICO

FORTALEZAS

- 8 Población en ciudades grandes
- 17 Exportaciones de alta tecnología
- 17 Empresas nacionales en el Fortune 500

DEBILIDADES

- 36 Gasto en investigación y desarrollo
- 36 Empresas con ISO 9000
- 34 Artículos científicos y técnicos

Fuente: Índice de Competitividad Internacional 2015, IMCO.

IMCO PROPONE

· ÍNDICE DE COMPETITIVIDAD INTERNACIONAL 2015 ·



- Robustecer el Sistema Nacional Anticorrupción (SNA)
- Profesionalizar a las policías estatales
- Asociar la clave única de identidad con datos biométricos



- Revertir el deterioro de los acuíferos
- Sustituir incentivos contradictorios con políticas de mercado



- Transformar el Sistema Nacional de Salud al nuevo perfil epidemiológico que vive el país
- Cambiar la política fiscal expandir la clase media y el empleo formal



- Reducir el costo del sistema electoral a estándares internacionales
- Asegurar condiciones de competencia para candidatos independientes



- Nuevas leyes de compras y obra pública
- Lograr finanzas públicas sanas y responsables a nivel subnacional

Fuente: Índice de Competitividad Internacional 2015, IMCO.

IMCO PROPONE

· ÍNDICE DE COMPETITIVIDAD INTERNACIONAL 2015 ·



- Atender pendientes en materia laboral
- Crear políticas para promover energías limpias



- Flexibilizar las libertades del aire
- Promover una apertura migratoria en el país



- Instaurar una nueva Reforma Fiscal
- Crear un sistema de seguridad social universal



- Enfocar inversión pública en investigación y desarrollo hacia la demanda
- Cambiar el modelo de educación terciaria



- Avanzar elementos pendientes de la Reforma de Telecomunicaciones
- Financiar a Pymes a través del mercado de capitales

Fuente: Índice de Competitividad Internacional 2015, IMCO.

LA CORRUPCIÓN ENEMIGO PÚBLICO #1

Frena el desarrollo de la **economía**
Derrota el **emprendedurismo**
Disminuye la **productividad**
Favorece el **rentismo**
Inhibe la **inversión**

LA CORRUPCIÓN ENEMIGO PÚBLICO #1

Genera desencanto con la **democracia**

Debilita a las **instituciones**

Fomenta **clientelismo**

Daña la **credibilidad**

LA CORRUPCIÓN ENEMIGO PÚBLICO #1

Disminuye el **bienestar social**

Reduce la eficiencia del **gasto**

Agrava la **desigualdad**

Limita la **movilidad**

Obstaculiza la **justicia**

LOS COSTOS ECONÓMICOS DE LA CORRUPCIÓN

Pérdidas estimadas del PIB: entre 2% y 10%

PIB 2014 = \$17,810,957 mill

5% del PIB = \$890,548 mill

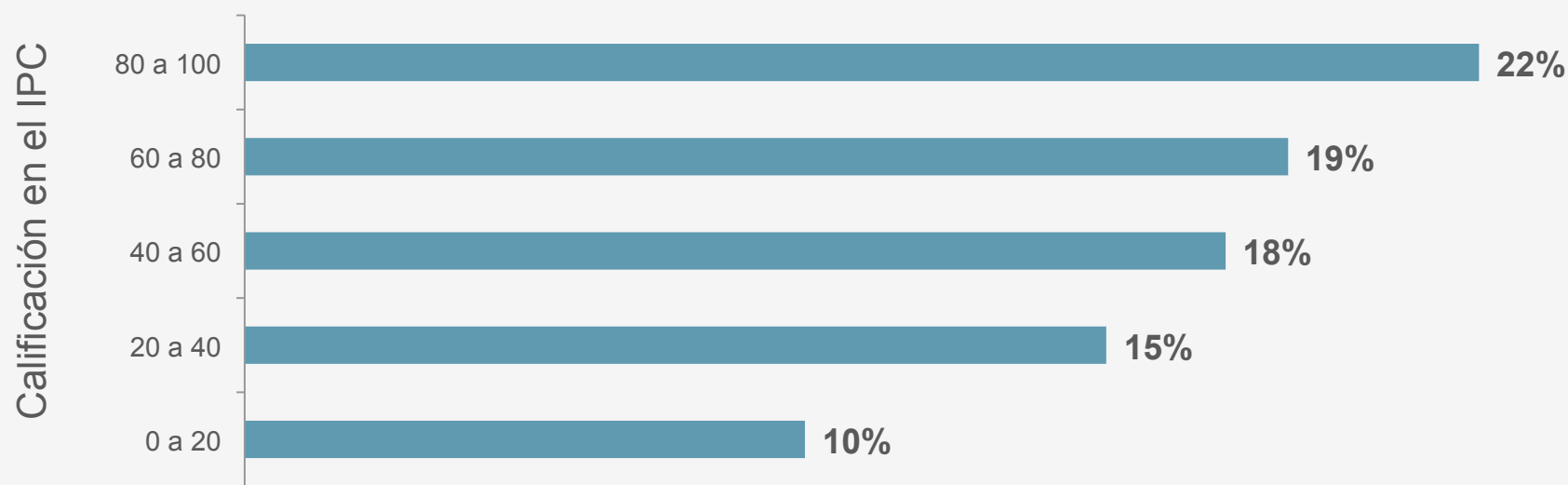
*= 5 reformas fiscales de 1% (\$178,109 mill)
= 87 veces el presupuesto de la **UNAM**
= 7.7 veces el presupuesto de **SEDESOL**
= 3 veces el presupuesto de la **SEP***

Fuente: Elaboración propia con estimaciones del WEF, Forbes, Banco Mundial, CEESP y Banco de México

LOS PAÍSES MÁS CORRUMPTOS RECAUDAN MENOS

La recaudación en México equivale a 9% del PIB, el más bajo de la OCDE

Recaudación fiscal promedio (% del PIB) y corrupción
(promedio 1995-2014)



Fuente: IMCO con datos de Transparencia Internacional y Banco Mundial, 174 países evaluados, promedio 1995-2014.

LOS COSTOS ECONÓMICOS DE LA CORRUPCIÓN

Inversión hasta 5% menor en países con mayor corrupción (FMI)

Incremento de un punto en la calificación IPC (de 3.5 a 4.5)
= Aumento de la productividad en 2% (IMCO)

Pérdida de 5% de las ventas anuales (ERNST & YOUNG)

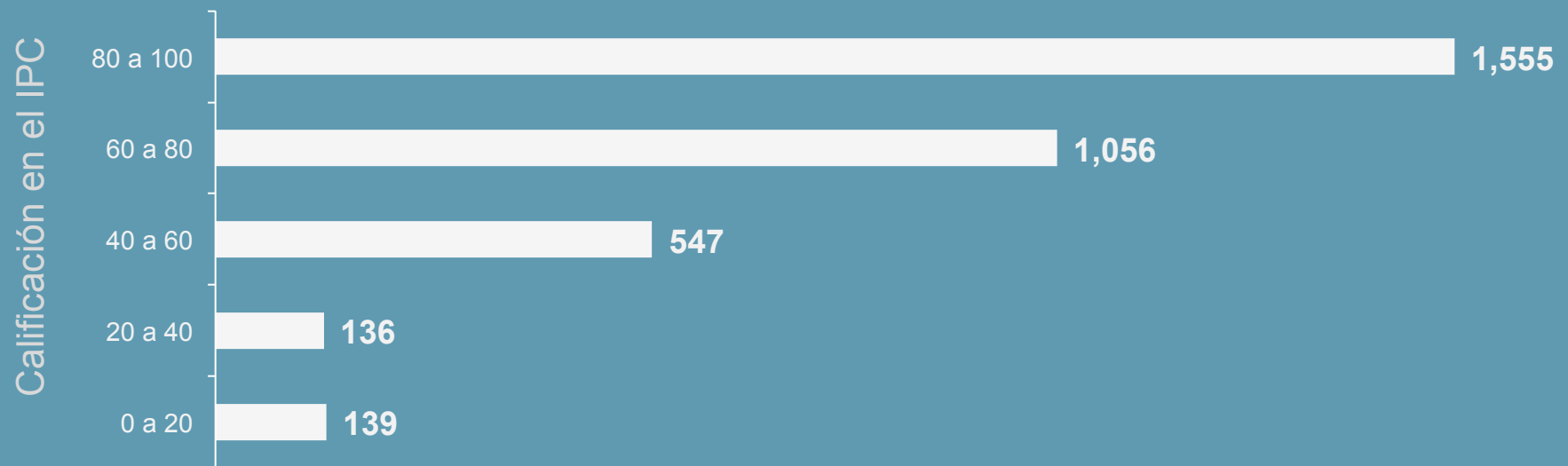
Pérdida de 480,000 empleos al año (CEESP)

Reducción de un punto en corrupción = Reducción 9.7%
del sector informal (Saracho-ICRG 2015)

LA INFORMALIDAD Y LA CORRUPCIÓN DISMINUYEN INCENTIVOS A LA INNOVACIÓN

Generan ventajas para empresas no competitivas

Corrupción e Innovación (patentes por millón de PEA)



Fuente: Saracho en ICI 2015 de IMCO con datos de Transparencia Internacional y Banco Mundial.

México tiene una calificación del IPC correspondiente a un país con un PIB/pc entre 2 y 10 veces menor



PYMES: LAS MÁS AFECTADAS

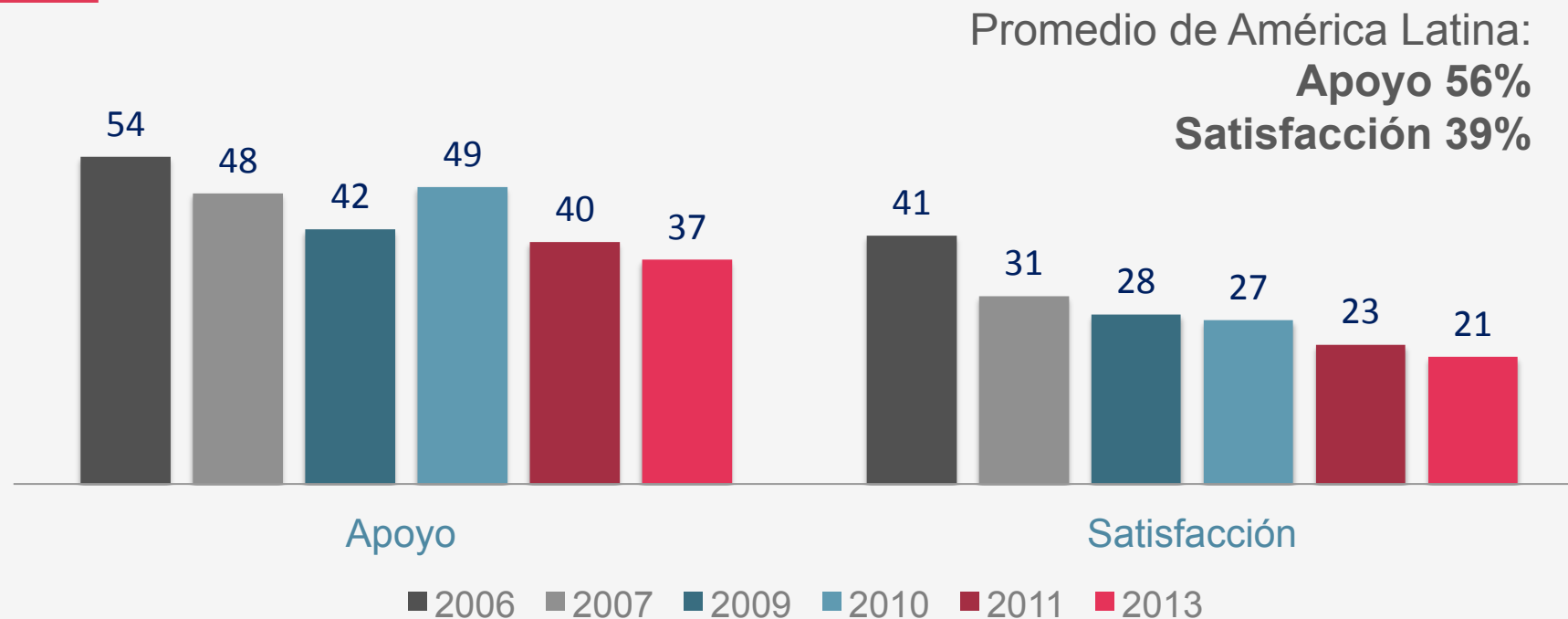
Riesgo de supervivencia

Desventaja por falta de recursos para gestores e intermediarios

Los sobornos para obtener un contrato representan en promedio 4.5% de su valor

Fuente: Rodríguez Arregui, Emprendedurismo y Corrupción, Índice de Competitividad Internacional 2015 (IMCO)

DESENCANTO CON LA DEMOCRACIA

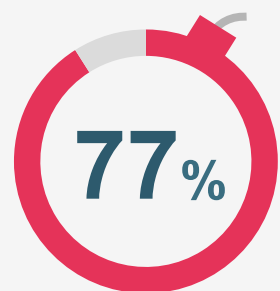


El apoyo y la satisfacción con la democracia en México ha **disminuido** en los últimos años.

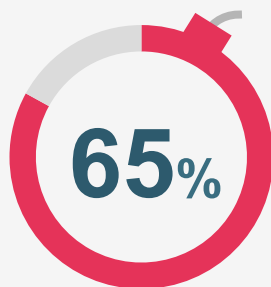
Fuente: Latinobarómetro 2014.

PÉRDIDA DE CREDIBILIDAD DE LAS INSTITUCIONES

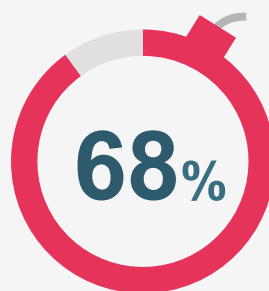
Porcentaje de la población que identifica como corruptas a las instituciones de procuración de justicia



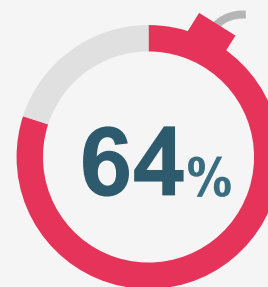
**POLICÍA
DE TRÁNSITO**



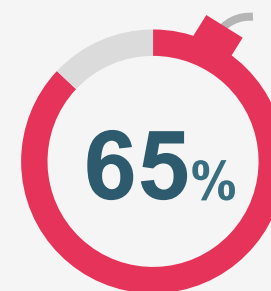
**POLICÍA
JUDICIAL**



**POLICÍA
MUNICIPAL**



JUECES

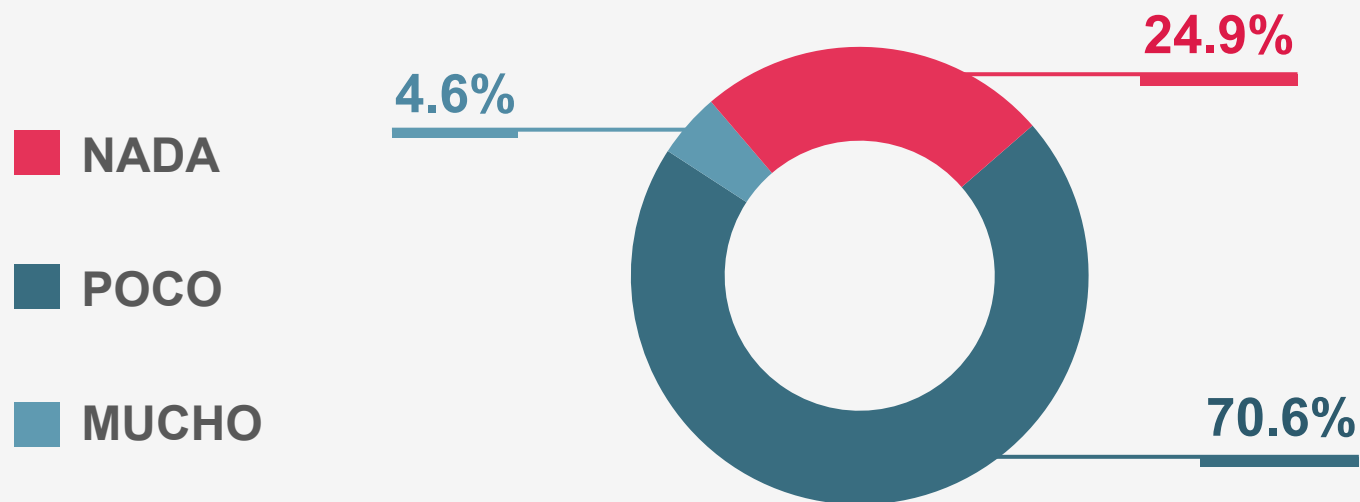


**MINISTERIO
PÚBLICO**

Fuente: Encuesta Nacional de Victimización y Percepción sobre Seguridad Pública 2014, INEGI.

DESCONFIANZA EN LAS AUTORIDADES

*¿Qué tanto cree que los gobernantes mexicanos cumplan la ley?**



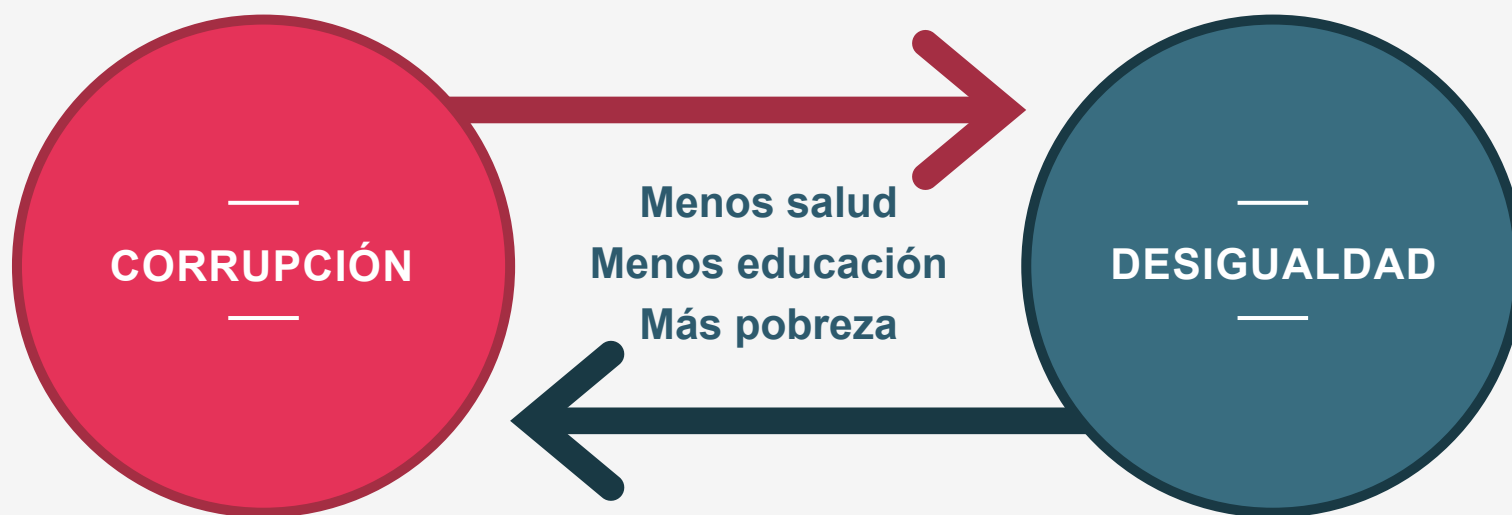
* Sin considerar 16% de no sé/ no contestó.

Fuente: Encuesta Nacional sobre Cultura y Prácticas Ciudadanas, Secretaría de Gobernación 2012.

LOS COSTOS SOCIALES

EL CÍRCULO VICIOSO DE LA CORRUPCIÓN

En poblaciones menos educadas y con peores indicadores de salud, los actos de corrupción son más comunes.



Fuente: Martínez, Desigualdad y corrupción ¿Cómo romper el círculo vicioso?, Índice de Competitividad Internacional 2015 (IMCO)

LA CORRUPCIÓN PERPETÚA LA DESIGUALDAD

Ingreso promedio destinado a sobornos = 14%

Ingreso de hogares con salario mínimo destinado a sobornos = 33%

A mayor corrupción menor nivel educativo


A mayor corrupción menor acceso a servicios de salud

En los países con mayor corrupción aumentan los índices de violencia

Fuente: Casar, Anatomía de la Corrupción, IMCO 2015.

SOCIEDAD Y CORRUPCIÓN

OFERTA Y DEMANDA



¿VÍCTIMAS O VICTIMARIOS?

¿NECESIDAD O CONVENIENCIA?

LA CORRUPCIÓN NO SE REDUCE AL SECTOR PÚBLICO

44% de las empresas en México reconoció haber **pagado un soborno**

56% de los ciudadanos piensan que es válido **desobedecer las leyes si son injustas**

Todos los años se registran más de **200 millones de pequeños actos de corrupción**

Los mexicanos damos **32 mil millones de pesos** (\$165 x evento) en **mordidas**

Fuente: INCBG 2010.

¿CULTURA, VALORES O USOS Y COSTUMBRES?

¿Cómo nos arreglamos?

Acéitame la mano

Lo dejo a su criterio

“TOCAMOS AL SON
DE LA CORRUPCIÓN”

Ponte guapo

Ayúdame a ayudarte

No me des, ponme donde hay

No importa que robe pero que salpique

Fuente: INCBG 2010.

PENSAMOS QUE NOS CONVIENE PORQUE:



Facilita trámites

57% de los empresarios **utilizan gestores** con acceso a privilegios o información.



Ofrece oportunidades

45% de los empresarios **revelaron que el gobierno les ha solicitado un soborno** para la obtención de un contrato u oportunidad de negocio.

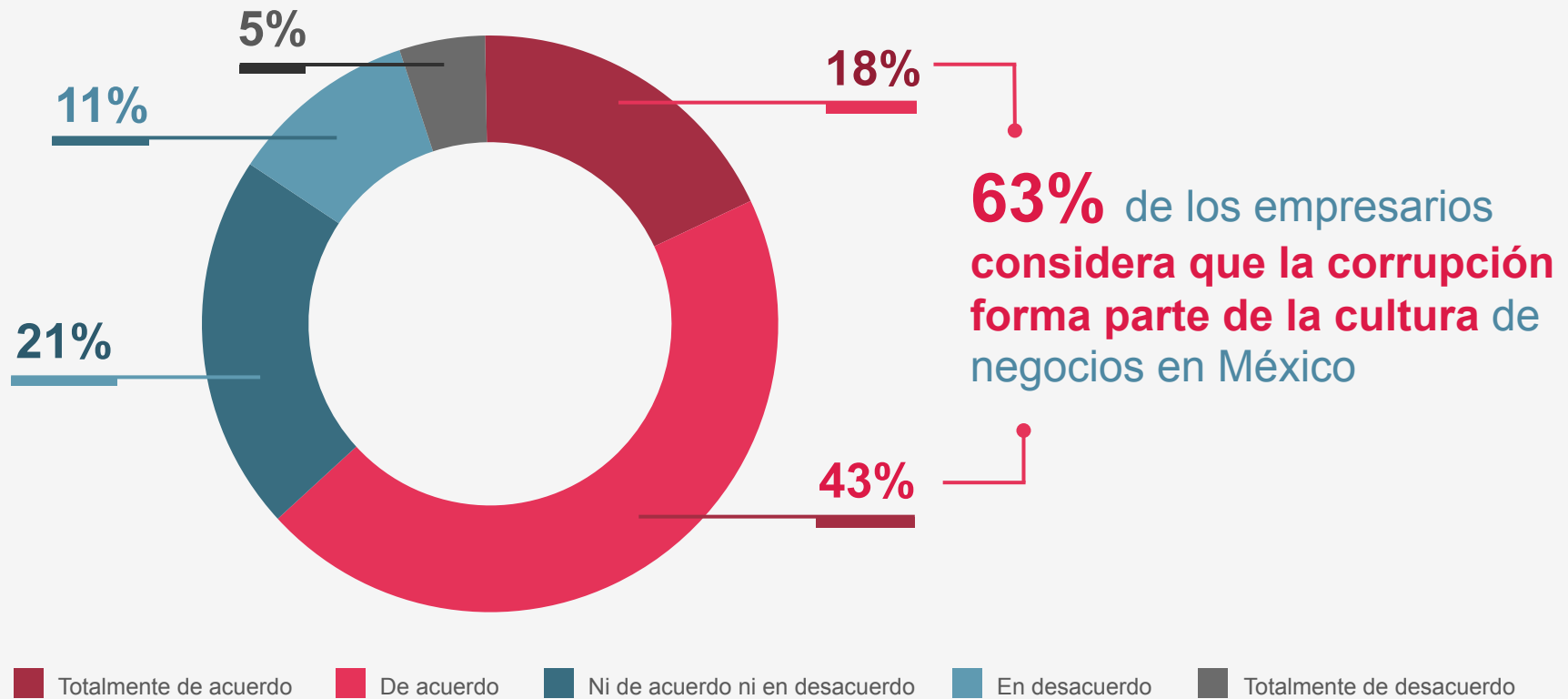


Da ventaja sobre competidores

34% considera **difícil ser una empresa exitosa sin conexiones políticas.**

Fuente: Rodríguez Arregui, Emprendedurismo y Corrupción, Índice de Competitividad Internacional 2015 (IMCO)

LA CONSIDERAMOS PARTE “NORMAL” DE NUESTRAS INTERACCIONES ECONÓMICAS



Fuente: Rodríguez Arregui, Emprendedurismo y Corrupción, Índice de Competitividad Internacional 2015 (IMCO)

SOMOS TOLERANTES Y PERMISIVOS

No consideramos actos de corrupción:



La utilización de **gestores** o intermediarios



Ofrecer dinero a cambio de **agilizar** un trámite



Acceder a la extorsión de los funcionarios

Fuente: Rodríguez Arregui, Emprendedurismo y Corrupción, Índice de Competitividad Internacional 2015 (IMCO)

SOMOS TOLERANTES Y PERMISIVOS

No consideramos actos de corrupción:



—
La utilización de
gestores o
intermediarios



—
Ofrecer dinero a
cambio de **agilizar**
un trámite



—
Acceder a la
extorsión de los
funcionarios

Fuente: Rodríguez Arregui, Emprendedurismo y Corrupción, Índice de Competitividad Internacional 2015 (IMCO)

SOMOS TOLERANTES Y PERMISIVOS

No consideramos actos de corrupción:



—
La utilización de
gestores o
intermediarios



—
Ofrecer dinero a
cambio de **agilizar**
un trámite

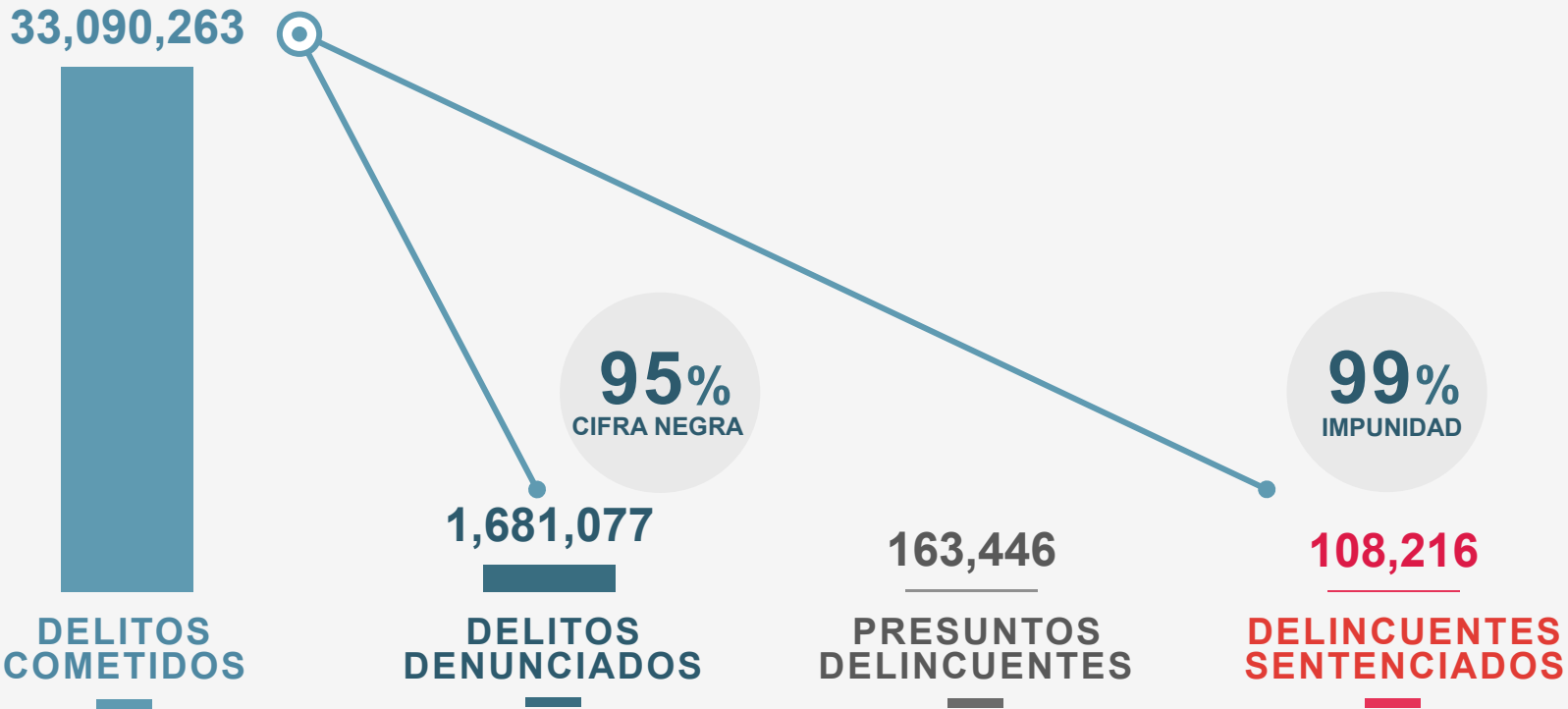


—
Acceder a la
extorsión de los
funcionarios

Fuente: Rodríguez Arregui, Emprendedurismo y Corrupción, Índice de Competitividad Internacional 2015 (IMCO)

**Pero a larga,
la corrupción destruye valor,
genera incertidumbre
e inhibe la competencia**

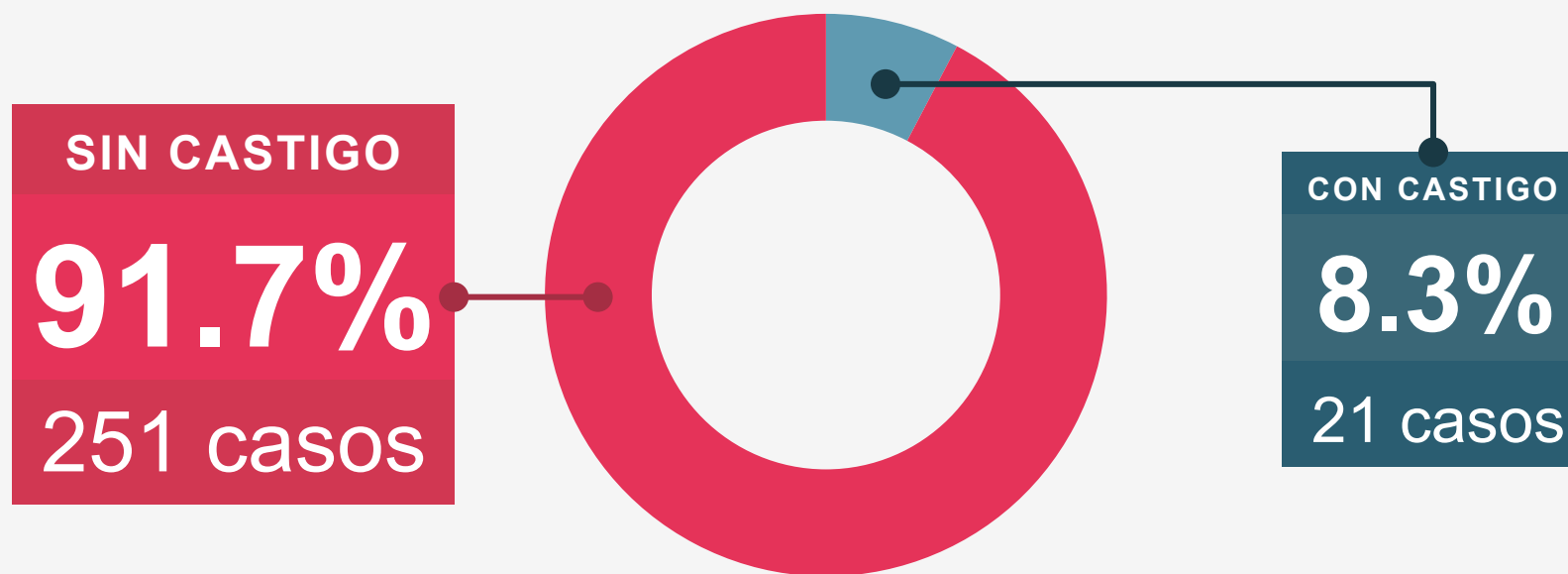
CIFRA NEGRA: NI DENUNCIA NI CASTIGO



Fuente: ENVIPE (2013), México Unido Contra la Delincuencia (2013)

CORRUPCIÓN POLÍTICA

En los últimos 16 años, la prensa reporta 272 escándalos de corrupción tan solo para los gobernadores



Fuente: Montes, Pesos sin contrapesos: corrupción y gobiernos locales, Índice de Competitividad Internacional 2015 (IMCO)

INVESTIGACIONES DE CASOS DE CORRUPCIÓN: MÉXICO VS. ESTADOS UNIDOS



Fuente: Montes, Pesos sin contrapesos: corrupción y gobiernos locales, Índice de Competitividad Internacional 2015 (IMCO)

CIMIENTOS DE LA IMPUNIDAD

Las leyes son:

- Vagas
- Heterogéneas
- Con lagunas

El marco regulatorio:

- Maximiza oportunidades de corrupción

Los delitos:

- Están mal tipificados
- Los castigos son desiguales
- La prescripción favorece la impunidad

SI QUEREMOS SER EFICACES NECESITAMOS UNA POLÍTICA DE ESTADO

Compromiso y liderazgo de las **autoridades**

Acompañamiento de la **sociedad**

Adecuación del **marco jurídico**

Construcción de **instituciones con capacidades**

Recursos

Transversalidad y territorialidad

Consistencia y permanencia

Sí, PERO no se trata de un tiro de precisión sino de un ataque con mil agujas:

ninguna intervención por sí sola será suficiente

COMBATIR LA CORRUPCIÓN
ES PERSEGUIR REDES,
NO INDIVIDUOS

NECESITAMOS INSTITUCIONES CON:

PRESUPUESTO

+

TECNOLOGÍA

+

REGLAS CLARAS

+

AUTONOMÍA POLÍTICA

TOMAR EN SERIO EL COMBATE A LA CORRUPCIÓN: CONSTRUIR INSTITUCIONES

- HONG KONG -



Independent Commission Against Corruption (ICAC)

- SINGAPUR -



Corrupt Practices Investigation Bureau (CPIB)

- MÉXICO -



Unidad Especializada en Investigación de Delitos Cometidos por Servidores Públicos y contra Administración de Justicia (PGR)



1,415 personas

88 personas

12 personas

Fuente: Grandet y Jaury, Lecciones internacionales del combate a la corrupción, Índice de Competitividad Internacional 2015 (IMCO)

TOMAR EN SERIO EL COMBATE A LA CORRUPCIÓN: CONSTRUIR INSTITUCIONES

- HONG KONG -



Independent Commission Against Corruption (ICAC)

- SINGAPUR -



Corrupt Practices Investigation Bureau (CPIB)

- MÉXICO -



Unidad Especializada en Investigación de Delitos Cometidos por Servidores Públicos y contra Administración de Justicia (PGR)

\$

2,005 millones de pesos

406 millones de pesos

26 millones de pesos

Fuente: Grandet y Jaury, Lecciones internacionales del combate a la corrupción, Índice de Competitividad Internacional 2015 (IMCO)

* Tipos de cambio al 1 de septiembre de 2015: 14.5 pesos por cada dólar de Singapur, 2.16 pesos por cada dólar de Hong Kong


TOMAR EN SERIO EL COMBATE A LA CORRUPCIÓN: CONSTRUIR INSTITUCIONES

- HONG KONG -



Independent Commission Against Corruption (ICAC)

- SINGAPUR -



Corrupt Practices Investigation Bureau (CPIB)

- MÉXICO -



Unidad Especializada en Investigación de Delitos Cometidos por Servidores Públicos y contra Administración de Justicia (PGR)

Por cada 10 mil pesos ejercidos, los gobiernos destinan al combate a la corrupción:



120 pesos

60 pesos

5 centavos

Fuente: Grandet y Jaury, Lecciones internacionales del combate a la corrupción, Índice de Competitividad Internacional 2015 (IMCO)

LIMITAR LOS COMPADRAZGOS, AMIGUISMOS Y FAVORES

Capacitar a un grupo de ministerios públicos en el funcionamiento del SNA

Impulsar servicio profesional de carrera:

- Los servicios profesionales de carrera **representan apenas 6%** de la APF y sólo **3%** se concursan públicamente

Fuente: Gerson, Pequeños ajustes y grandes cambios: ¿Cómo diseñar instituciones menos corruptas?, Índice de Competitividad Internacional 2015

POTENCIAR EL USO DE TECNOLOGÍA E INFORMACIÓN: SISTEMAS INTEROPERABLES

Facultar a **órgano de persecución** pleno acceso a **sistemas interconectados** de información financiera y fiscal:

Entre otros:

- Sistema de Administración Tributaria (SAT)
- Comisión Nacional Bancaria y de Valores (CNBV)
- Compranet
- Autoridades financieras
- Declaraciones patrimoniales y de intereses

POTENCIAR EL USO DE TECNOLOGÍA E INFORMACIÓN: REDUCIR USO DE EFECTIVO

En entidades gubernamentales:

- Realizar **todos los pagos** de nómina, proveedores y obra pública **por medios electrónicos**
- Entrega de **programas sociales mediante tarjetas de débito, monederos electrónico o transferencias móviles**

Fuente: Sandeep Dave, Ashwin Shirvaikar, Greg Baxter, Tomasz Smilowicz, Llewellyn Thomas y Antoine Vernet. Getting ready for digital money: A roadmap. Imperial College London, CITI. 2014

POTENCIAR EL USO DE TECNOLOGÍA E INFORMACIÓN: REDUCIR USO DE EFECTIVO

Con este tipo de medidas, Argentina logró reducir 12 veces los reportes de soborno en programas sociales

Fuente: Sandeep Dave, Ashwin Shirvaikar, Greg Baxter, Tomasz Smilowicz, Llewellyn Thomas y Antoine Vernet. Getting ready for digital money: A roadmap. Imperial College London, CITI. 2014

POTENCIAR EL USO DE TECNOLOGÍA E INFORMACIÓN: HERRAMIENTAS DIGITALES

Impulsar el uso de herramientas electrónicas en todo el gobierno



Sólo 38 de los **2,457 municipios y delegaciones** cuentan con trámites interactivos

Fuente: INEGI, Censo Nacional de Gobiernos Municipales y Delegacionales 2013

REGLAS CLARAS: HOMOLOGACIÓN ESTATAL

Homologar los códigos penales estatales para **delitos de corrupción**

Armonizar las leyes estatales con la **nueva Ley de transparencia**

REGLAS CLARAS: INCENTIVAR DENUNCIA

Crear una ley como el *Whistleblower Act* y el *False Claims Act* (FCA) de Estados Unidos

- Ofrecer protección legal y recompensas
- Permitir que privados realicen demandas a nombre del Gobierno

Persecución de oficio de delitos de corrupción

TRES

DE-

TRES

211 funcionarios han entregado sus 3de3

100% de los **gobernadores electos** en 2015

3 gabinetes estatales:
Baja California Sur, Querétaro, Nuevo León

IMCO

The logo features the letters 'IMCO' in a white, serif font. A blue graphic element, consisting of three overlapping, curved lines, is positioned over the 'CO' portion of the text.

www.IMCO.org.mx

 @IMCOmx

 /IMCOmx

 /IMCOMexico