

INFORME LEGISLATIVO 2016

CONGRESO DEL ESTADO DE QUINTANA ROO

Legislatura: **XIV**










Periodo: **2013-2016**

 **Total de Diputados 25**

 **Habitantes por Diputado
64,790**

 **60.0% Diputados**

 **40.0% Diputadas**

PARTIDO		INTEGRACIÓN CONGRESO LOCAL
	PRI	15
	PAN	3
	PRD	0
	PVEM	3
	MORENA	0
	MC	1
	NA	1
	PT	1
	PES	0
	PARTIDOS LOCALES	0
	INDEPENDIENTES	1

**Presupuesto del Congreso 2016
\$ 340,767,863.00**

**Presupuesto por diputado
\$ 13,630,714.52**

**Presupuesto por habitante
\$ 210.38**

**Sueldo bruto mensual por diputado
\$ 54,865.70**

**Días de aguinaldo 2015
47**

**Número de plazas (sin contar diputados)
389**

**Número de comisiones legislativas
permanentes 26**

No está disponible la distribución del gasto

Fuentes: Sitios Web de los congresos a abril 2016 | Datos poblacionales CONAPO 2016 |

Presupuestos de egresos de los Estados 2016 | Solicitudes de información | Cuenta pública del Congreso 2015