


CONGRESO DE AGUASCALIENTES

REDES DEL CONGRESO  

LEGISLATURA: LXIII

 Total de Diputados 27

 52% Diputados

 48% Diputadas

PARTIDO	INTEGRACIÓN CONGRESO
 PRI	6
 PAN	13
 PRD	1
 PVEM	2
 MORENA	1
 MC	0
 NA	3
 PT	0
 PES	1
PARTIDOS LOCALES	0
INDEPENDIENTES	0

PERIODO: 2016-2018

 Habitantes por Diputado
48,943

Presupuesto del Congreso 2017
\$ 173,524,000.00

Presupuesto por diputado
\$ 6,426,814.81

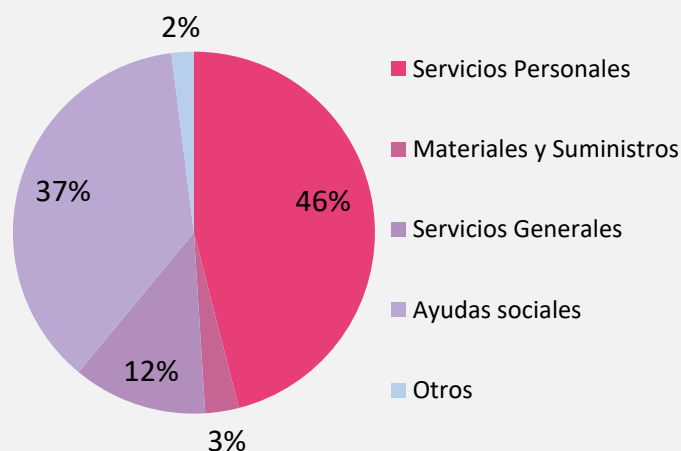
Presupuesto por habitante
\$ 131.31

Remuneración bruta mensual por diputado
\$ 65,801.04

Comisiones legislativas
26

Personal del Congreso
179

Distribución del Gasto 2016



Fuente: Sitios Web de los congresos a abril 2017 | Datos Poblacionales CONAPO 2017 | Presupuestos de egresos de los Estados 2017 | Solicitudes de Información | Cuenta Pública del Congreso 2016

CONGRESO DE BAJA CALIFORNIA

REDES DEL CONGRESO  

LEGISLATURA: XXII

 Total de Diputados 25

 64% Diputados

 36% Diputadas

PARTIDO	INTEGRACIÓN CONGRESO
 PRI	5
 PAN	13
 PRD	1
 PVEM	0
 MORENA	2
 MC	1
 NA	0
 PT	1
 PES	1
PARTIDOS LOCALES*	1
INDEPENDIENTES	0

PERIODO: 2016-2019

 Habitantes por Diputado
143,384

Presupuesto del Congreso 2017
\$ 498,822,622.24

Presupuesto por diputado
\$ 19,952,904.89

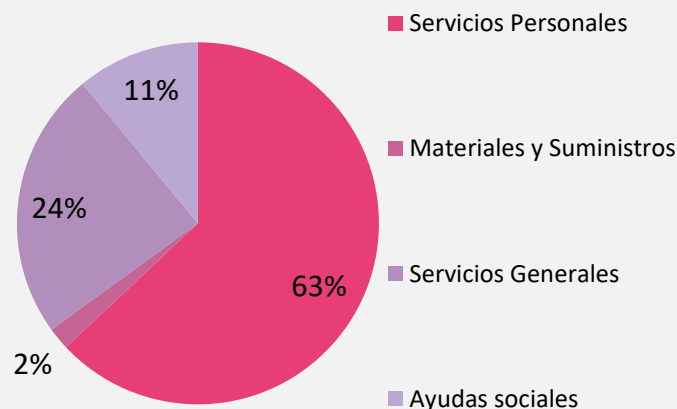
Presupuesto por habitante
\$ 139.16

Remuneración bruta mensual por diputado
No disponible

Comisiones legislativas
15

Personal del Congreso
553

Distribución del Gasto 2016



*Número de partidos locales en el congreso estado: 1

Fuente: Sitios Web de los congresos a abril 2017 | Datos Poblacionales CONAPO 2017 |

Presupuestos de egresos de los Estados 2017 | Solicitudes de Información | Cuenta Pública del Congreso 2016

CONGRESO DE BAJA CALIFORNIA SUR

REDES DEL CONGRESO  

LEGISLATURA: XIV

 Total de Diputados 21 52% Diputados 48% Diputadas

PARTIDO	INTEGRACIÓN CONGRESO
 PRI	3
 PAN	13
 PRD	1
 PVEM	0
 MORENA	1
 MC	0
 NA	0
 PT	1
 PES	0
PARTIDOS LOCALES*	2
INDEPENDIENTES	0

PERIODO: 2015-2018

 Habitantes por Diputado
38,563Presupuesto del Congreso 2017
\$ 214,000,000.00Presupuesto por diputado
\$ 10,190,476.19Presupuesto por habitante
\$ 264.25Remuneración bruta mensual por diputado
No disponibleComisiones legislativas
32Personal del Congreso
254**Distribución del gasto no disponible.**

*Número de partidos locales en el congreso estado: 1




Fuente: Sitios Web de los congresos a abril 2017 | Datos Poblacionales CONAPO 2017 |

Presupuestos de egresos de los Estados 2017 | Solicitudes de Información | Cuenta Pública del Congreso 2016

CONGRESO DE CAMPECHE

REDES DEL CONGRESO  

LEGISLATURA: LXII

-  Total de Diputados 35
-  46% Diputados
-  54% Diputadas

PARTIDO	INTEGRACIÓN CONGRESO
 PRI	15
 PAN	11
 PRD	1
 PVEM	3
 MORENA	1
 MC	0
 NA	2
 PT	0
 PES	0
PARTIDOS LOCALES	0
INDEPENDIENTES	2

PERIODO: 2015-2018

 Habitantes por Diputado
26,716

Presupuesto del Congreso 2017

\$ 182,862,436.00

Presupuesto por diputado

\$ 5,224,641.03

Presupuesto por habitante

\$ 195.57

Remuneración bruta mensual por diputado

No disponible

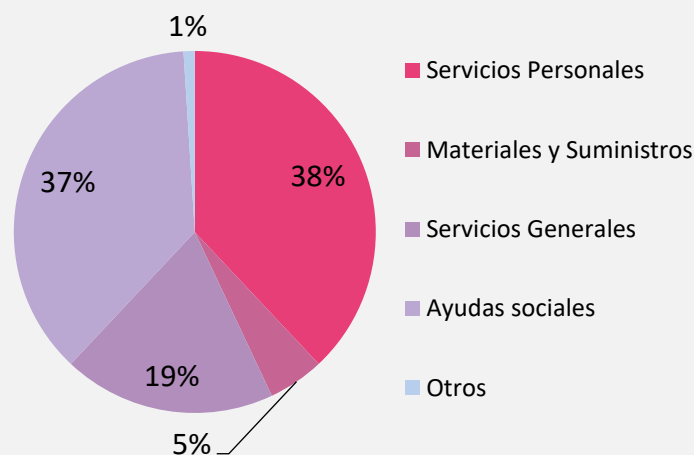
Comisiones legislativas

29

Personal del Congreso

235

Distribución del Gasto 2016



Fuente: Sitios Web de los congresos a abril 2017 | Datos Poblacionales CONAPO 2017 | Presupuestos de egresos de los Estados 2017 | Solicitudes de Información | Cuenta Pública del Congreso 2016

CONGRESO DE CHIAPAS

REDES DEL CONGRESO  

LEGISLATURA: LXVI

 Total de Diputados 40

 40% Diputados

 60% Diputadas

PARTIDO	INTEGRACIÓN CONGRESO
 PRI	10
 PAN	2
 PRD	2
 PVEM	16
 MORENA	2
 MC	0
 NA	0
 PT	0
 PES	0
PARTIDOS LOCALES*	7
INDEPENDIENTES	1

PERIODO: 2015-2018

 Habitantes por Diputado
134,552

Presupuesto del Congreso 2017
\$ 290,987,851.35

Presupuesto por diputado
\$ 7,274,696.28

Presupuesto por habitante
\$ 54.07

Remuneración bruta mensual por diputado
No disponible

Comisiones legislativas
42

Personal del Congreso
573

Distribución del gasto no disponible.

*Número de partidos locales en el congreso estado: 2


Fuente: Sitios Web de los congresos a abril 2017 | Datos Poblacionales CONAPO 2017 | Presupuestos de egresos de los Estados 2017 | Solicitudes de Información | Cuenta Pública del Congreso 2016

CONGRESO DE CHIHUAHUA

REDES DEL CONGRESO  

LEGISLATURA: LXV

 Total de Diputados 33

 48% Diputados

 52% Diputadas

PARTIDO	INTEGRACIÓN CONGRESO
 PRI	5
 PAN	16
 PRD	1
 PVEM	2
 MORENA	2
 MC	1
 NA	3
 PT	2
 PES	1
PARTIDOS LOCALES	0
INDEPENDIENTES	0

PERIODO: 2016-2018

 Habitantes por Diputado
114,607

Presupuesto del Congreso 2017
\$ 338,421,000.00

Presupuesto por diputado
\$ 10,255,181.82

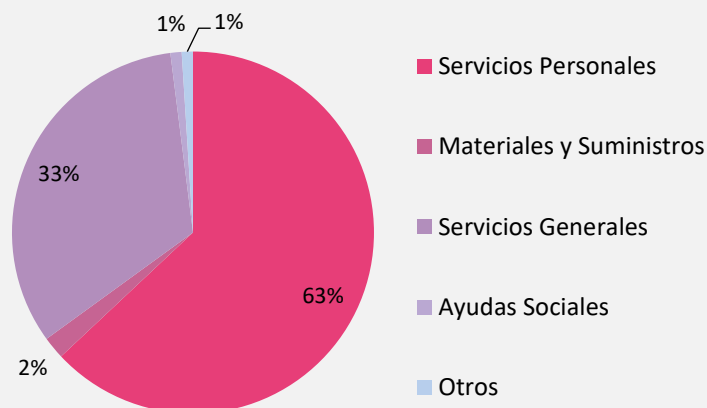
Presupuesto por habitante
\$ 89.48

Remuneración bruta mensual por diputado
\$ 97,839

Comisiones legislativas
25

Personal del Congreso
523

Distribución del Gasto 2016



Fuente: Sitios Web de los congresos a abril 2017 | Datos Poblacionales CONAPO 2017 | Presupuestos de egresos de los Estados 2017 | Solicitudes de Información | Cuenta Pública del Congreso 2016

ASAMBLEA LEGISLATIVA

REDES DEL CONGRESO  

LEGISLATURA: VII

 Total de Diputados 66

 55% Diputados

 45% Diputadas

PARTIDO	INTEGRACIÓN CONGRESO
 PRI	8
 PAN	10
 PRD	17
 PVEM	3
 MORENA	20
 MC	3
 NA	1
 PT	1
 PES	2
PARTIDOS LOCALES*	1
INDEPENDIENTES	0

PERIODO: 2015-2018

 Habitantes por Diputado
133,504

Presupuesto del Congreso 2017
\$ 1,903,067,108.00

Presupuesto por diputado
\$ 28,834,350.12

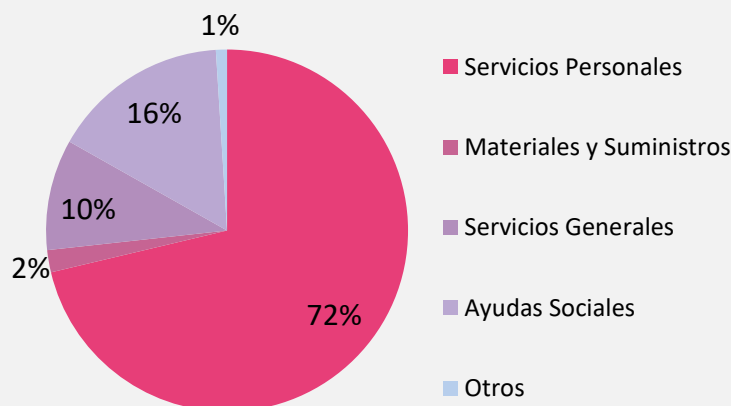
Presupuesto por habitante
\$ 215.98

Remuneración bruta mensual por diputado
\$ 68,892.90

Comisiones legislativas
38

Personal del Congreso
1,859

Distribución del Gasto 2016



*Número de partidos locales en el congreso estado: 1

Fuente: Sitios Web de los congresos a abril 2017 | Datos Poblacionales CONAPO 2017 |


Presupuestos de egresos de los Estados 2017 | Solicitudes de Información | Cuenta Pública del Congreso 2016

CONGRESO DE COAHUILA

REDES DEL CONGRESO  

LEGISLATURA: LX

 Total de Diputados 25

 52% Diputados

 48% Diputadas

PARTIDO	INTEGRACIÓN CONGRESO
 PRI	16
 PAN	4
 PRD	0
 PVEM	1
 MORENA	0
 MC	0
 NA	1
 PT	0
 PES	0
PARTIDOS LOCALES*	3
INDEPENDIENTES	0

PERIODO: 2015-2017

 Habitantes por Diputado
121,190

Presupuesto del Congreso 2017
\$ 192,731,875.00

Presupuesto por diputado
\$ 7,709,275.00

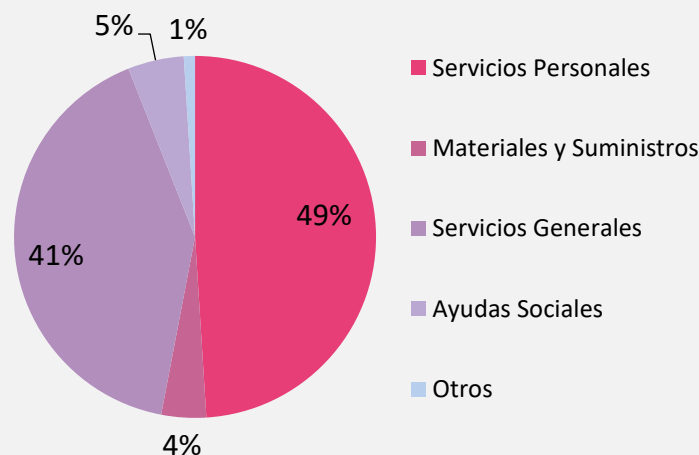
Presupuesto por habitante
\$ 63.61

Remuneración bruta mensual por diputado
No disponible

Comisiones legislativas
25

Personal del Congreso
92

Distribución del Gasto 2016






*Número de partidos locales en el congreso estado: 3

Fuente: Sitios Web de los congresos a abril 2017 | Datos Poblacionales CONAPO 2017 | Presupuestos de egresos de los Estados 2017 | Solicitudes de Información | Cuenta Pública del Congreso 2016

CONGRESO DE COLIMA

REDES DEL CONGRESO  

LEGISLATURA: LXIII

-  Total de Diputados 25
-  64% Diputados
-  36% Diputadas

PARTIDO	INTEGRACIÓN CONGRESO
 PRI	8
 PAN	10
 PRD	0
 PVEM	1
 MORENA	0
 MC	1
 NA	1
 PT	1
 PES	0
PARTIDOS LOCALES	0
INDEPENDIENTES	3

PERIODO: 2015-2018

 Habitantes por Diputado
29,912

Presupuesto del Congreso 2017

\$ 93,280,000.00

Presupuesto por diputado

\$ 3,731,200.00

Presupuesto por habitante

\$ 124.74

Remuneración bruta mensual por diputado

No disponible

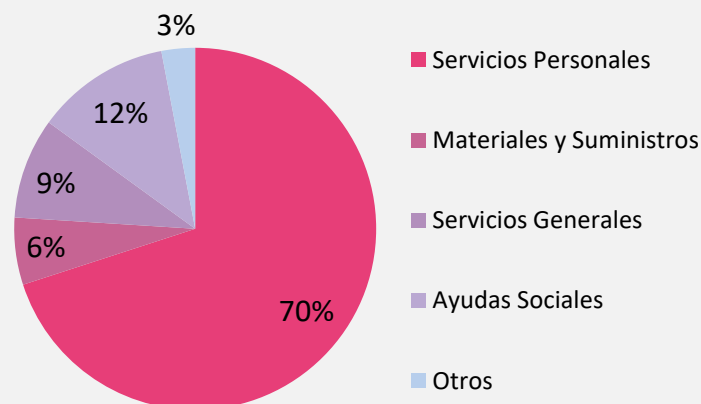
Comisiones legislativas

23

Personal del Congreso

No disponible

Distribución del Gasto 2016



Fuente: Sitios Web de los congresos a abril 2017 | Datos Poblacionales CONAPO 2017 | Presupuestos de egresos de los Estados 2017 | Solicitudes de Información | Cuenta Pública del Congreso 2016

CONGRESO DE DURANGO

REDES DEL CONGRESO  

LEGISLATURA: LXVII

 Total de Diputados 25

 56% Diputados

 44% Diputadas

PARTIDO	INTEGRACIÓN CONGRESO
 PRI	12
 PAN	7
 PRD	3
 PVEM	1
 MORENA	0
 MC	0
 NA	1
 PT	1
 PES	0
PARTIDOS LOCALES	0
INDEPENDIENTES	0

PERIODO: 2016-2018

 Habitantes por Diputado
71,973

Presupuesto del Congreso 2017
\$ 232,604,500.00

Presupuesto por diputado
\$ 9,304,180.00

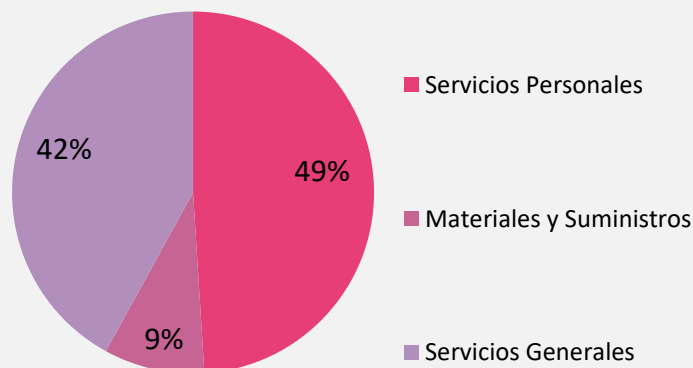
Presupuesto por habitante
\$ 129.27

Remuneración bruta mensual por diputado
\$ 78,830.56

Comisiones legislativas
32

Personal del Congreso
224

Distribución del Gasto 2016



Fuente: Sitios Web de los congresos a abril 2017 | Datos Poblacionales CONAPO 2017 | Presupuestos de egresos de los Estados 2017 | Solicitudes de Información | Cuenta Pública del Congreso 2016

CONGRESO DE GUANAJUATO

REDES DEL CONGRESO  

LEGISLATURA: LXIII

 Total de Diputados 36

 56% Diputados

 44% Diputadas

PARTIDO	INTEGRACIÓN CONGRESO
 PRI	8
 PAN	19
 PRD	3
 PVEM	3
 MORENA	1
 MC	1
 NA	1
 PT	0
 PES	0
PARTIDOS LOCALES	0
INDEPENDIENTES	0

PERIODO: 2015-2018

 Habitantes por Diputado
164,135

Presupuesto del Congreso 2017
\$ 482,251,183.36

Presupuesto por diputado
\$ 13,395,866.20

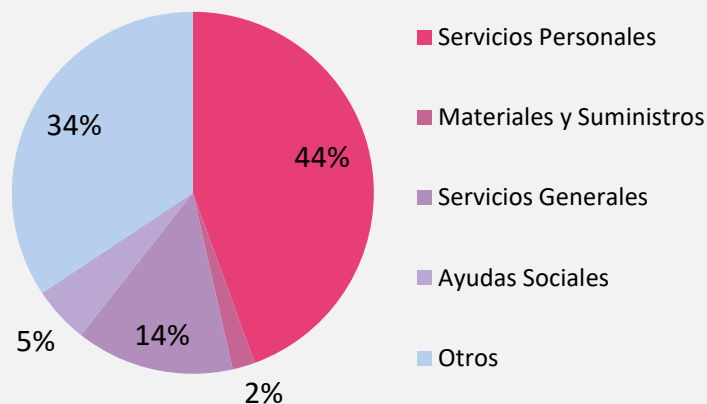
Presupuesto por habitante
\$ 81.62

Remuneración bruta mensual por diputado
\$ 117,425.47

Comisiones legislativas
19

Personal del Congreso
378

Distribución del Gasto 2016



Fuente: Sitios Web de los congresos a abril 2017 | Datos Poblacionales CONAPO 2017 | Presupuestos de egresos de los Estados 2017 | Solicitudes de Información | Cuenta Pública del Congreso 2016

CONGRESO DE GUERRERO

REDES DEL CONGRESO  

LEGISLATURA: LXI


 Total de Diputados 46

 61% Diputados

 39% Diputadas

PARTIDO	INTEGRACIÓN CONGRESO
 PRI	20
 PAN	1
 PRD	14
 PVEM	5
 MORENA	1
 MC	3
 NA	0
 PT	2
 PES	0
PARTIDOS LOCALES	0
INDEPENDIENTES	0

PERIODO: 2015-2018

 Habitantes por Diputado
78,418

Presupuesto del Congreso 2017

\$ 460,741,700.00

Presupuesto por diputado

\$ 10,016,123.91

Presupuesto por habitante

\$ 127.73

Remuneración bruta mensual por diputado

\$ 70,000.00

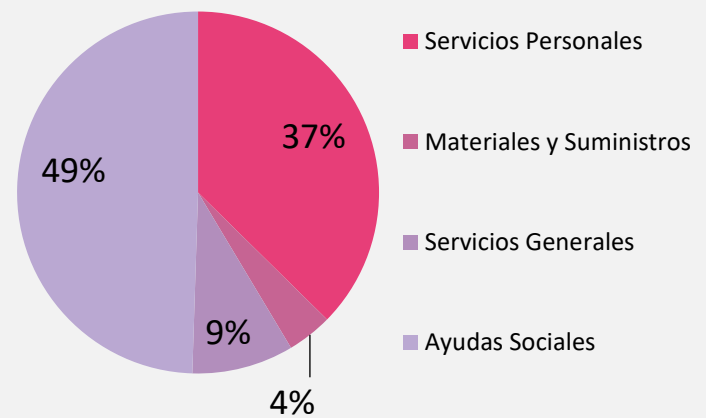
Comisiones legislativas

33

Personal del Congreso

504

Distribución del Gasto 2016



Fuente: Sitios Web de los congresos a abril 2017 | Datos Poblacionales CONAPO 2017 | Presupuestos de egresos de los Estados 2017 | Solicitudes de Información | Cuenta Pública del Congreso 2016

CONGRESO DE HIDALGO

REDES DEL CONGRESO  

LEGISLATURA: LXIII

 Total de Diputados 30

 60% Diputados

 40% Diputadas

PARTIDO	INTEGRACIÓN CONGRESO
 PRI	10
 PAN	7
 PRD	3
 PVEM	3
 MORENA	1
 MC	1
 NA	4
 PT	0
 PES	1
PARTIDOS LOCALES	0
INDEPENDIENTES	0

PERIODO: 2016-2018

 Habitantes por Diputado
98,240

Presupuesto del Congreso 2017
\$ 130,992,792.00

Presupuesto por diputado
\$ 4,366,426.40

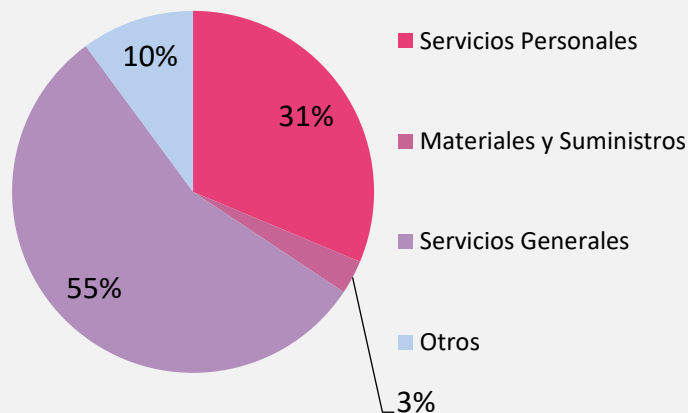
Presupuesto por habitante
\$ 44.45

Remuneración bruta mensual por diputado
No disponible

Comisiones legislativas
30

Personal del Congreso
483

Distribución del Gasto 2016



Fuente: Sitios Web de los congresos a abril 2017 | Datos Poblacionales CONAPO 2017 | Presupuestos de egresos de los Estados 2017 | Solicitudes de Información | Cuenta Pública del Congreso 2016

CONGRESO DE JALISCO

REDES DEL CONGRESO  

LEGISLATURA: LXI

 Total de Diputados 39

 54% Diputados

 46% Diputadas

PARTIDO	INTEGRACIÓN CONGRESO
 PRI	13
 PAN	5
 PRD	2
 PVEM	3
 MORENA	0
 MC	13
 NA	1
 PT	0
 PES	0
PARTIDOS LOCALES	0
INDEPENDIENTES	2

PERIODO: 2015-2018

 Habitantes por Diputado
207,973

Presupuesto del Congreso 2017
\$ 712,068,476.00

Presupuesto por diputado
\$ 18,258,166.05

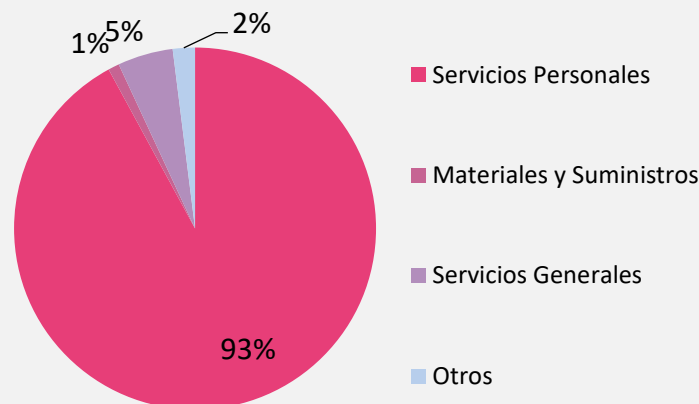
Presupuesto por habitante
\$ 87.79

Remuneración bruta mensual por diputado
No disponible

Comisiones legislativas
37

Personal del Congreso
666

Distribución del Gasto 2016



Fuente: Sitios Web de los congresos a abril 2017 | Datos Poblacionales CONAPO 2017 | Presupuestos de egresos de los Estados 2017 | Solicitudes de Información | Cuenta Pública del Congreso 2016

CONGRESO DEL ESTADO DE MÉXICO

REDES DEL CONGRESO



LEGISLATURA: LIX



Total de Diputados 75



63% Diputados



37% Diputadas

PARTIDO	INTEGRACIÓN CONGRESO
 PRI	34
 PAN	11
 PRD	12
 PVEM	2
 MORENA	6
 MC	3
 NA	2
 PT	2
 PES	3
PARTIDOS LOCALES	0
INDEPENDIENTES	0

PERIODO: 2015-2018



Habitantes por Diputado

231,512

Presupuesto del Congreso 2017

\$ 1,469,046,035.00

Presupuesto por diputado

\$ 19,587,280.47

Presupuesto por habitante

\$ 84.61

Remuneración bruta mensual por diputado

No disponible

Comisiones legislativas

34

Personal del Congreso

1295

Distribución del gasto no disponible.



CONGRESO DE MICHOACÁN

REDES DEL CONGRESO  

LEGISLATURA: LXXIII



Total de Diputados 40



57% Diputados



43% Diputadas

PARTIDO	INTEGRACIÓN CONGRESO
 PRI	15
 PAN	7
 PRD	12
 PVEM	2
 MORENA	1
 MC	1
 NA	0
 PT	2
 PES	0
PARTIDOS LOCALES	0
INDEPENDIENTES	0

PERIODO: 2015-2018



Habitantes por Diputado

116,454

Presupuesto del Congreso 2017

\$ 897,390,000.00

Presupuesto por diputado

\$ 22,434,750.00

Presupuesto por habitante

\$ 192.65

Remuneración bruta mensual por diputado

No disponible

Comisiones legislativas

28

Personal del Congreso

408

Distribución del gasto no disponible.

CONGRESO DE MORELOS

REDES DEL CONGRESO  

LEGISLATURA: LIII


 Total de Diputados 30

 80% Diputados

 20% Diputadas

PARTIDO	INTEGRACIÓN CONGRESO
 PRI	5
 PAN	4
 PRD	13
 PVEM	1
 MORENA	0
 MC	2
 NA	2
 PT	0
 PES	1
PARTIDOS LOCALES*	2
INDEPENDIENTES	0

PERIODO: 2015-2018

 Habitantes por Diputado
65,516

Presupuesto del Congreso 2017

\$ 450,000,000.00

Presupuesto por diputado

\$ 15,000,000.00

Presupuesto por habitante

\$ 228.95

Remuneración bruta mensual por diputado

No disponible

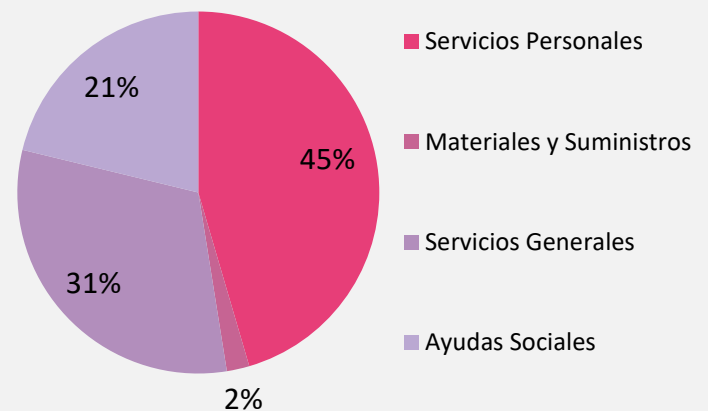
Comisiones legislativas

33

Personal del Congreso

515

Distribución del Gasto 2016



*Número de partidos locales en el congreso estado: 2

Fuente: Sitios Web de los congresos a abril 2017 | Datos Poblacionales CONAPO 2017 |


Presupuestos de egresos de los Estados 2017 | Solicitudes de Información | Cuenta Pública del Congreso 2016

CONGRESO DE NAYARIT

REDES DEL CONGRESO  

LEGISLATURA: XXXI

 Total de Diputados 30

 53% Diputados

 47% Diputadas

PARTIDO	INTEGRACIÓN CONGRESO
 PRI	15
 PAN	6
 PRD	3
 PVEM	2
 MORENA	2
 MC	0
 NA	0
 PT	2
 PES	0
PARTIDOS LOCALES	0
INDEPENDIENTES	0

PERIODO: 2014-2017

 Habitantes por Diputado
42,282

Presupuesto del Congreso 2017
\$ 227,366,851.00

Presupuesto por diputado
\$ 7,578,895.03

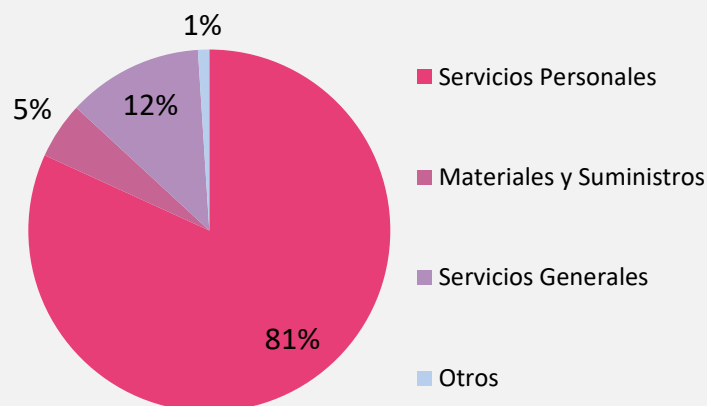
Presupuesto por habitante
\$ 179.25

Remuneración bruta mensual por diputado
No disponible

Comisiones legislativas
24

Personal del Congreso
168

Distribución del Gasto 2016



Fuente: Sitios Web de los congresos a abril 2017 | Datos Poblacionales CONAPO 2017 | Presupuestos de egresos de los Estados 2017 | Solicitudes de Información | Cuenta Pública del Congreso 2016

CONGRESO DE NUEVO LEÓN

REDES DEL CONGRESO  

LEGISLATURA: LXXIV

 Total de Diputados 42

 62% Diputados

 38% Diputadas

PARTIDO	INTEGRACIÓN CONGRESO
 PRI	15
 PAN	17
 PRD	0
 PVEM	2
 MORENA	0
 MC	2
 NA	1
 PT	1
 PES	0
PARTIDOS LOCALES	0
INDEPENDIENTES	4

PERIODO: 2015-2018

 Habitantes por Diputado
124,512

Presupuesto del Congreso 2017
\$ 327,000,000.00

Presupuesto por diputado
\$ 7,785,714.29

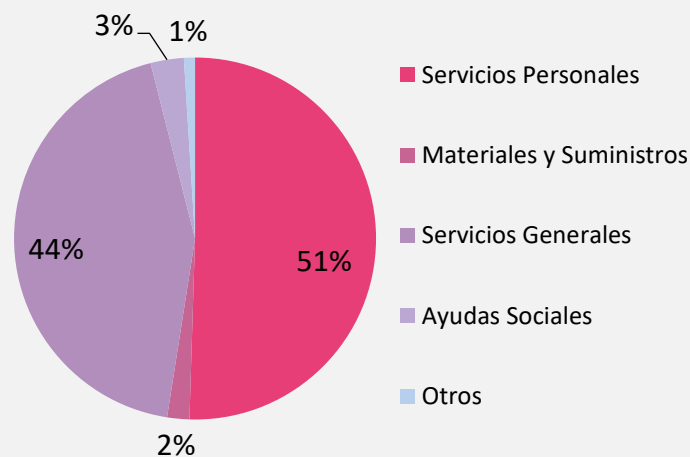
Presupuesto por habitante
\$ 62.53

Remuneración bruta mensual por diputado
No disponible

Comisiones legislativas
24

Personal del Congreso
437

Distribución del Gasto 2016



Fuente: Sitios Web de los congresos a abril 2017 | Datos Poblacionales CONAPO 2017 | Presupuestos de egresos de los Estados 2017 | Solicitudes de Información | Cuenta Pública del Congreso 2016

CONGRESO DE OAXACA

REDES DEL CONGRESO



LEGISLATURA: LXIII

 Total de Diputados 42

 55% Diputados

 45% Diputadas

PARTIDO	INTEGRACIÓN CONGRESO
 PRI	16
 PAN	4
 PRD	8
 PVEM	1
 MORENA	8
 MC	0
 NA	0
 PT	3
 PES	1
PARTIDOS LOCALES*	1
INDEPENDIENTES	0

PERIODO: 2016-2018

 Habitantes por Diputado
96,702

 Presupuesto del Congreso 2017
\$ 397,297,350.00

 Presupuesto por diputado
\$ 9,459,460.71

 Presupuesto por habitante
\$ 97.82

 Remuneración bruta mensual por diputado
No disponible

 Comisiones legislativas
40

 Personal del Congreso
528

Distribución del gasto no disponible.

*Número de partidos locales en el congreso estado: 1

Fuente: Sitios Web de los congresos a abril 2017 | Datos Poblacionales CONAPO 2017 |

Presupuestos de egresos de los Estados 2017 | Solicitudes de Información | Cuenta Pública del Congreso 2016



CONGRESO DE PUEBLA

REDES DEL CONGRESO  

LEGISLATURA: LIX

 Total de Diputados 41

 71% Diputados

 29% Diputadas

PARTIDO	INTEGRACIÓN CONGRESO
 PRI	8
 PAN	13
 PRD	4
 PVEM	2
 MORENA	0
 MC	1
 NA	4
 PT	2
 PES	0
PARTIDOS LOCALES*	6
INDEPENDIENTES	1

PERIODO: 2014-2018

 Habitantes por Diputado
153,995

Presupuesto del Congreso 2017
\$ 145,071,987.00

Presupuesto por diputado
\$ 3,538,341.15

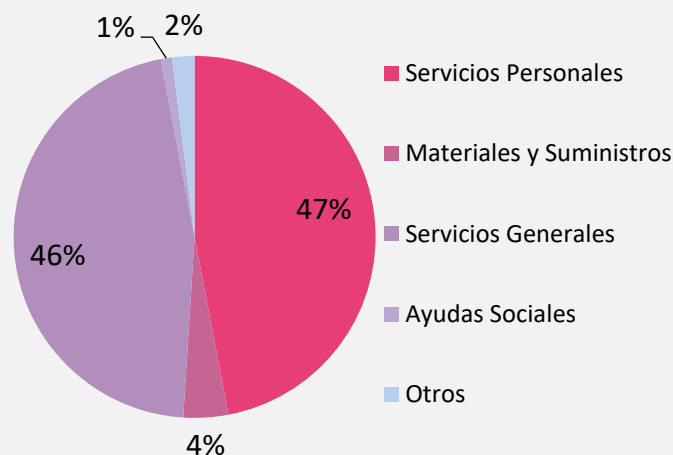
Presupuesto por habitante
\$ 22.98

Remuneración bruta mensual por diputado
\$ 61,724.46

Comisiones legislativas
35

Personal del Congreso
142

Distribución del Gasto 2016



*Número de partidos locales en el congreso estado: 2


Fuente: Sitios Web de los congresos a abril 2017 | Datos Poblacionales CONAPO 2017 | Presupuestos de egresos de los Estados 2017 | Solicitudes de Información | Cuenta Pública del Congreso 2016

CONGRESO DE QUERÉTARO


REDES DEL CONGRESO  

LEGISLATURA: LVIII

 Total de Diputados 25

 48% Diputados

 52% Diputadas

PARTIDO	INTEGRACIÓN CONGRESO
 PRI	8
 PAN	13
 PRD	1
 PVEM	1
 MORENA	1
 MC	0
 NA	1
 PT	0
 PES	0
PARTIDOS LOCALES	0
INDEPENDIENTES	0

PERIODO: 2015-2018

 Habitantes por Diputado
82,526

Presupuesto del Congreso 2017
\$ 283,206,860.00

Presupuesto por diputado
\$ 11,328,274.40

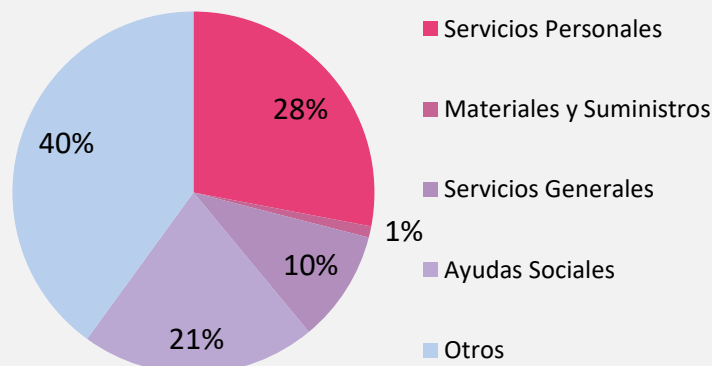
Presupuesto por habitante
\$ 137.27

Remuneración bruta mensual por diputado
\$ 37,655.00

Comisiones legislativas
25

Personal del Congreso
200

Distribución del Gasto 2016






Fuente: Sitios Web de los congresos a abril 2017 | Datos Poblacionales CONAPO 2017 | Presupuestos de egresos de los Estados 2017 | Solicitudes de Información | Cuenta Pública del Congreso 2016

CONGRESO DE QUINTANA ROO

REDES DEL CONGRESO  

LEGISLATURA: XV

-  Total de Diputados 25
-  56% Diputados
-  44% Diputadas

PARTIDO	INTEGRACIÓN CONGRESO
 PRI	6
 PAN	6
 PRD	3
 PVEM	5
 MORENA	1
 MC	0
 NA	1
 PT	0
 PES	1
PARTIDOS LOCALES	0
INDEPENDIENTES	2

PERIODO: 2016-2019

 Habitantes por Diputado
66,587

Presupuesto del Congreso 2017

\$ 435,872,332.00

Presupuesto por diputado

\$ 17,434,893.28

Presupuesto por habitante

\$ 261.84

Remuneración bruta mensual por diputado

\$ 65,859.28

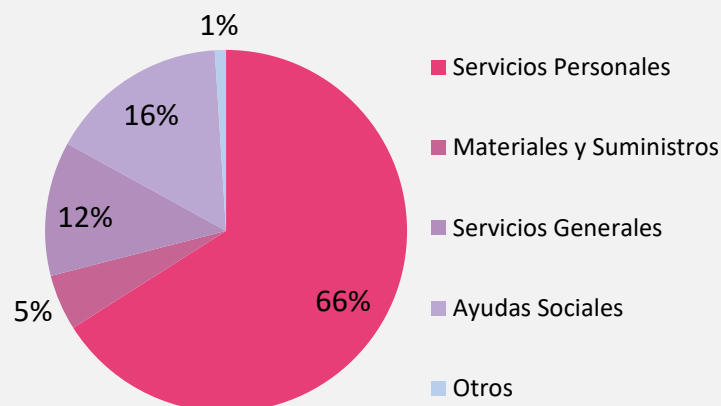
Comisiones legislativas

26

Personal del Congreso

444

Distribución del Gasto 2016



Fuente: Sitios Web de los congresos a abril 2017 | Datos Poblacionales CONAPO 2017 | Presupuestos de egresos de los Estados 2017 | Solicitudes de Información | Cuenta Pública del Congreso 2016

CONGRESO DE SAN LUIS POTOSÍ

REDES DEL CONGRESO  

LEGISLATURA: LXI

 Total de Diputados 27

 67% Diputados

 33% Diputadas

PARTIDO	INTEGRACIÓN CONGRESO
 PRI	8
 PAN	7
 PRD	4
 PVEM	2
 MORENA	1
 MC	1
 NA	2
 PT	1
 PES	0
PARTIDOS LOCALES*	1
INDEPENDIENTES	0

PERIODO: 2015-2018

 Habitantes por Diputado
103,772

Presupuesto del Congreso 2017
\$ 293,068,050.00

Presupuesto por diputado
\$ 10,854,372.22

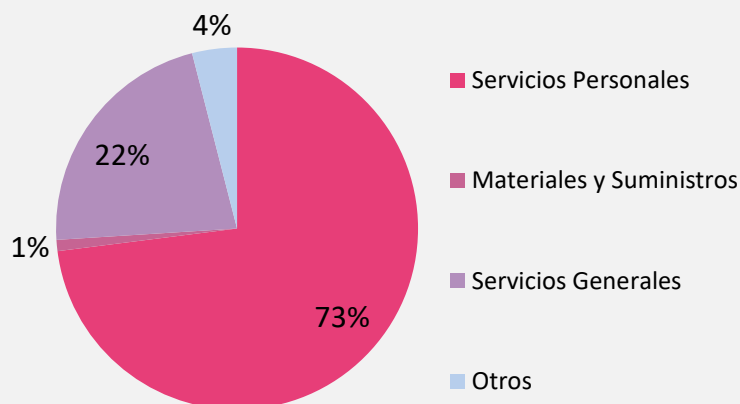
Presupuesto por habitante
\$ 104.60

Remuneración bruta mensual por diputado
No disponible

Comisiones legislativas
21

Personal del Congreso
396

Distribución del Gasto 2016



*Número de partidos locales en el congreso estado: 1

Fuente: Sitios Web de los congresos a abril 2017 | Datos Poblacionales CONAPO 2017 |

Presupuestos de egresos de los Estados 2017 | Solicitudes de Información | Cuenta Pública del Congreso 2016

CONGRESO DE SINALOA

REDES DEL CONGRESO  

LEGISLATURA: LXII

 Total de Diputados 40

 55% Diputados

 45% Diputadas

PARTIDO	INTEGRACIÓN CONGRESO
 PRI	21
 PAN	7
 PRD	1
 PVEM	1
 MORENA	2
 MC	0
 NA	2
 PT	0
 PES	0
PARTIDOS LOCALES*	6
INDEPENDIENTES	0

PERIODO: 2016-2018

 Habitantes por Diputado
75,874

Presupuesto del Congreso 2017
\$ 292,453,155.00

Presupuesto por diputado
\$ 7,311,328.88

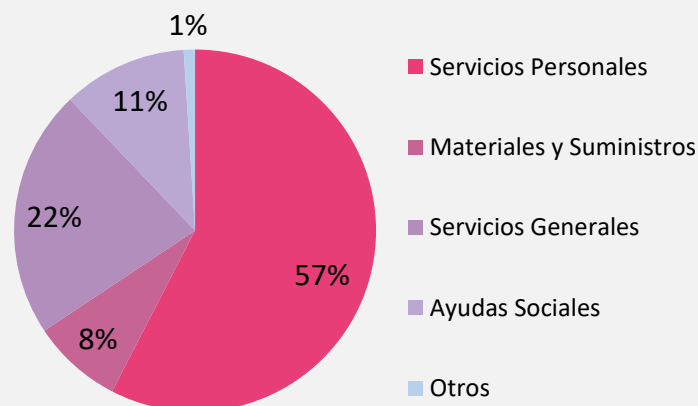
Presupuesto por habitante
\$ 96.36

Remuneración bruta mensual por diputado
\$ 52,369.26

Comisiones legislativas
27

Personal del Congreso
416

Distribución del Gasto 2016



*Número de partidos locales en el congreso estado: 1

Fuente: Sitios Web de los congresos a abril 2017 | Datos Poblacionales CONAPO 2017 | Presupuestos de egresos de los Estados 2017 | Solicitudes de Información | Cuenta Pública del Congreso 2016

CONGRESO DE SONORA

REDES DEL CONGRESO  

LEGISLATURA: LXI

 Total de Diputados 33

 61% Diputados

 39% Diputadas

PARTIDO	INTEGRACIÓN CONGRESO
 PRI	15
 PAN	13
 PRD	1
 PVEM	0
 MORENA	1
 MC	1
 NA	2
 PT	0
 PES	0
PARTIDOS LOCALES	0
INDEPENDIENTES	0

PERIODO: 2015-2018

 Habitantes por Diputado
91,267

Presupuesto del Congreso 2017
\$ 660,360,822.25

Presupuesto por diputado
\$ 20,010,934.01

Presupuesto por habitante
\$ 219.26

Remuneración bruta mensual por diputado
No disponible

Comisiones legislativas
33

Personal del Congreso
214

Distribución del gasto no disponible.

Fuente: Sitios Web de los congresos a abril 2017 | Datos Poblacionales CONAPO 2017 | Presupuestos de egresos de los Estados 2017 | Solicitudes de Información | Cuenta Pública del Congreso 2016

CONGRESO DE TABASCO

REDES DEL CONGRESO  

LEGISLATURA: LXII

 Total de Diputados 35

 66% Diputados

 34% Diputadas

PARTIDO	INTEGRACIÓN CONGRESO
 PRI	6
 PAN	1
 PRD	19
 PVEM	5
 MORENA	2
 MC	1
 NA	0
 PT	1
 PES	0
PARTIDOS LOCALES	0
INDEPENDIENTES	0

PERIODO: 2016-2018

 Habitantes por Diputado
69,467

Presupuesto del Congreso 2017
\$ 334,060,313.00

Presupuesto por diputado
\$ 9,544,580.37

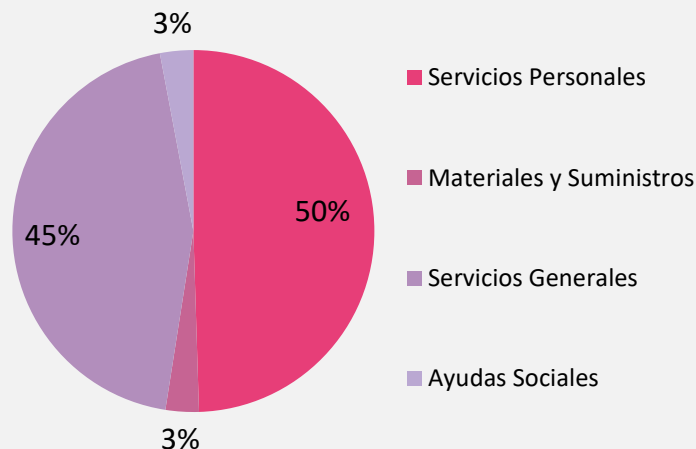
Presupuesto por habitante
\$ 137.40

Remuneración bruta mensual por diputado
No disponible

Comisiones legislativas
27

Personal del Congreso
505

Distribución del Gasto 2016



Fuente: Sitios Web de los congresos a abril 2017 | Datos Poblacionales CONAPO 2017 | Presupuestos de egresos de los Estados 2017 | Solicitudes de Información | Cuenta Pública del Congreso 2016

CONGRESO DE TAMAULIPAS

REDES DEL CONGRESO  

LEGISLATURA: LXIII


 Total de Diputados 36

 56% Diputados

 44% Diputadas

PARTIDO	INTEGRACIÓN CONGRESO
 PRI	11
 PAN	20
 PRD	0
 PVEM	1
 MORENA	1
 MC	1
 NA	2
 PT	0
 PES	0
PARTIDOS LOCALES	0
INDEPENDIENTES	0

PERIODO: 2016-2019

 Habitantes por Diputado
100,628

Presupuesto del Congreso 2017
\$ 155,863,000.00

Presupuesto por diputado
\$ 4,329,527.78

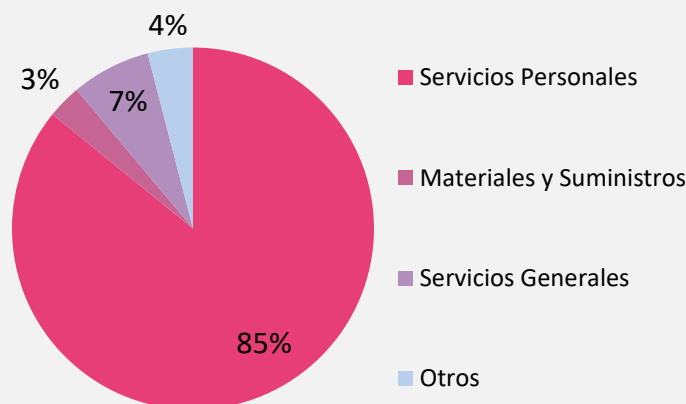
Presupuesto por habitante
\$ 43.03

Remuneración bruta mensual por diputado
\$ 104,008.00

Comisiones legislativas
29

Personal del Congreso
254

Distribución del Gasto 2016




Fuente: Sitios Web de los congresos a abril 2017 | Datos Poblacionales CONAPO 2017 | Presupuestos de egresos de los Estados 2017 | Solicitudes de Información | Cuenta Pública del Congreso 2016

CONGRESO DE TLAXCALA

REDES DEL CONGRESO  

LEGISLATURA: LXII

 Total de Diputados 25

 72% Diputados

 28% Diputadas

PARTIDO	INTEGRACIÓN CONGRESO
 PRI	6
 PAN	4
 PRD	5
 PVEM	2
 MORENA	1
 MC	0
 NA	2
 PT	1
 PES	0
PARTIDOS LOCALES*	3
INDEPENDIENTES	1

PERIODO: 2016-2018

 Habitantes por Diputado
52,523

Presupuesto del Congreso 2017
\$ 170,000,000.00

Presupuesto por diputado
\$ 6,800,000.00

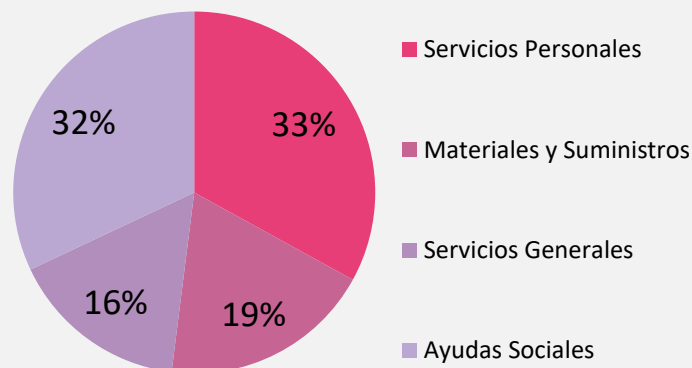
Presupuesto por habitante
\$ 129.47

Remuneración bruta mensual por diputado
\$ 100,900.00

Comisiones legislativas
24

Personal del Congreso
238

Distribución del Gasto 2016



*Número de partidos locales en el congreso estado: 2

Fuente: Sitios Web de los congresos a abril 2017 | Datos Poblacionales CONAPO 2017 |

Presupuestos de egresos de los Estados 2017 | Solicitudes de Información | Cuenta Pública del Congreso 2016

CONGRESO DE VERACRUZ

REDES DEL CONGRESO  

LEGISLATURA: LXIV

 Total de Diputados 50

 62% Diputados

 38% Diputadas

PARTIDO	INTEGRACIÓN CONGRESO
 PRI	9
 PAN	16
 PRD	5
 PVEM	1
 MORENA	12
 MC	0
 NA	0
 PT	0
 PES	0
PARTIDOS LOCALES	0
INDEPENDIENTES	7

PERIODO: 2016-2018

 Habitantes por Diputado
163,279

Presupuesto del Congreso 2017
\$ 676,900,000.00

Presupuesto por diputado
\$ 13,538,000.00

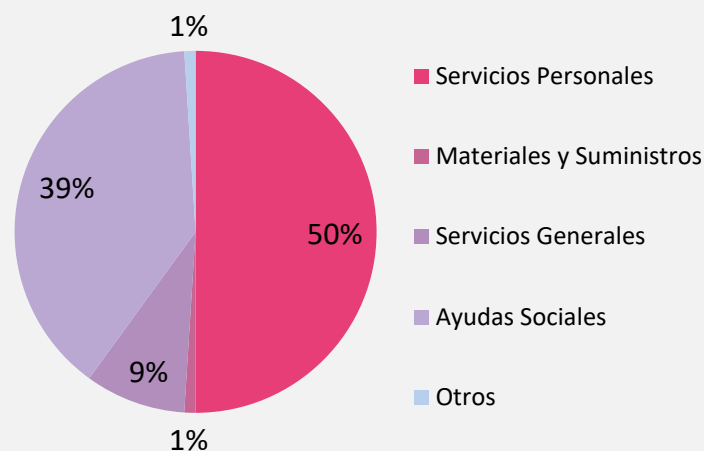
Presupuesto por habitante
\$ 82.91

Remuneración bruta mensual por diputado
\$ 58,123.38

Comisiones legislativas
40

Personal del Congreso
712

Distribución del Gasto 2016








Fuente: Sitios Web de los congresos a abril 2017 | Datos Poblacionales CONAPO 2017 | Presupuestos de egresos de los Estados 2017 | Solicitudes de Información | Cuenta Pública del Congreso 2016

CONGRESO DE YUCATÁN


REDES DEL CONGRESO  

LEGISLATURA: LXI

-  Total de Diputados 25
-  64% Diputados
-  36% Diputadas

PARTIDO	INTEGRACIÓN CONGRESO
 PRI	13
 PAN	8
 PRD	1
 PVEM	1
 MORENA	1
 MC	0
 NA	1
 PT	0
 PES	0
PARTIDOS LOCALES	0
INDEPENDIENTES	0

PERIODO: 2015-2018

 Habitantes por Diputado
86,914

Presupuesto del Congreso 2017

\$ 141,767,000.00

Presupuesto por diputado

\$ 5,670,680.00

Presupuesto por habitante

\$ 65.25

Remuneración bruta mensual por diputado

\$ 93,880.00

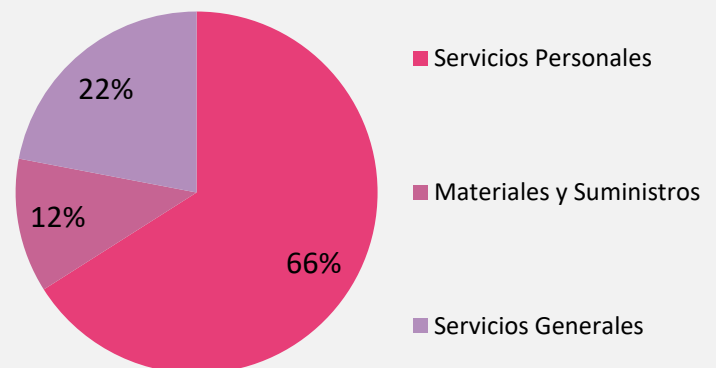
Comisiones legislativas

16

Personal del Congreso

175

Distribución del Gasto 2016



Fuente: Sitios Web de los congresos a abril 2017 | Datos Poblacionales CONAPO 2017 | Presupuestos de egresos de los Estados 2017 | Solicitudes de Información | Cuenta Pública del Congreso 2016

CONGRESO DE ZACATECAS

REDES DEL CONGRESO  

LEGISLATURA: LXII

 Total de Diputados 30

 47% Diputados

 53% Diputadas

PARTIDO	INTEGRACIÓN CONGRESO
 PRI	11
 PAN	3
 PRD	2
 PVEM	3
 MORENA	6
 MC	0
 NA	2
 PT	2
 PES	0
PARTIDOS LOCALES	0
INDEPENDIENTES	1

PERIODO: 2016-2018

 Habitantes por Diputado
53,347

Presupuesto del Congreso 2017
\$ 288,216,656.00

Presupuesto por diputado
\$ 9,607,221.87

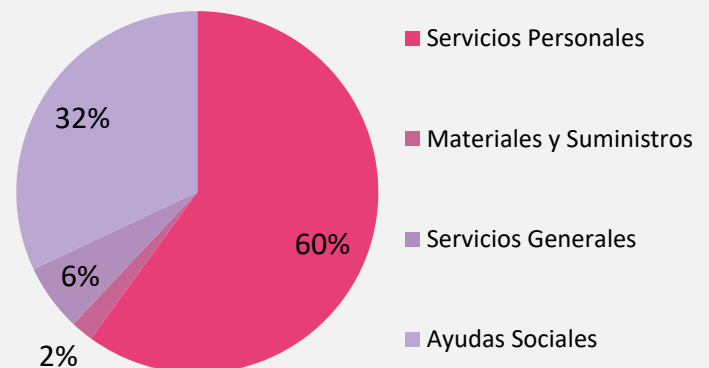
Presupuesto por habitante
\$ 180.09

Remuneración bruta mensual por diputado
\$ 95,000.00

Comisiones legislativas
30

Personal del Congreso
304

Distribución del Gasto 2016



Fuente: Sitios Web de los congresos a abril 2017 | Datos Poblacionales CONAPO 2017 | Presupuestos de egresos de los Estados 2017 | Solicitudes de Información | Cuenta Pública del Congreso 2016

