

# INFORME LEGISLATIVO 2016










## CONGRESO DEL ESTADO DE BAJA CALIFORNIA

Legislatura: **XXI**

 **Total de Diputados 25**

 **68.0% Diputados**

 **32.0% Diputadas**

PARTIDO		INTEGRACIÓN CONGRESO LOCAL
	PRI	7
	PAN	7
	PRD	1
	PVEM	1
	MORENA	0
	MC	2
	NA	2
	PT	2
	PES	1
	PARTIDOS LOCALES	2
	INDEPENDIENTES	0

Periodo: **2013-2016**

 **Habitantes por Diputado 141,388**

**Presupuesto del Congreso 2016 \$ 563,822,662.24**

**Presupuesto por diputado \$ 22,552,906.49**

**Presupuesto por habitante \$ 159.51**

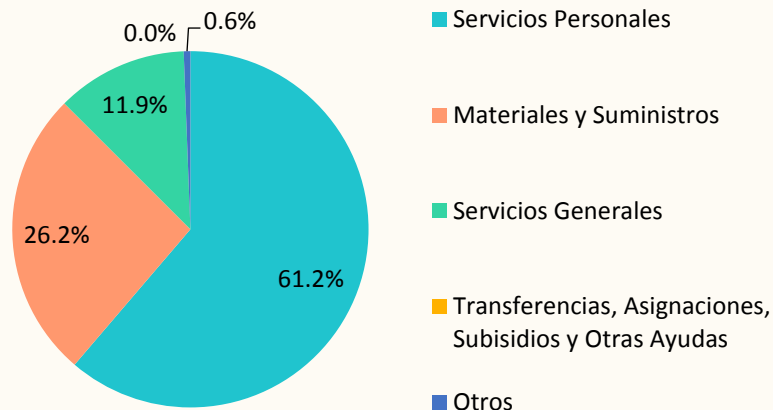
**Sueldo bruto mensual por diputado \$ 93,655.00**

**Días de aguinaldo 2015 0**

**Número de plazas (sin contar diputados) 580**

**Número de comisiones legislativas permanentes 15**

### Distribución del Gasto



Fuentes: Sitios Web de los congresos a abril 2016 | Datos poblacionales CONAPO 2016 |

Presupuestos de egresos de los Estados 2016 | Solicitudes de información | Cuenta pública del Congreso 2015