

# INFORME LEGISLATIVO 2016










## CONGRESO DE LA CIUDAD DE MÉXICO

Legislatura: **VII**

 **Total de Diputados 66**

 **54.5% Diputados**

 **45.5% Diputadas**

PARTIDO		INTEGRACIÓN CONGRESO LOCAL
	PRI	8
	PAN	10
	PRD	17
	PVEM	3
	MORENA	20
	MC	3
	NA	1
	PT	1
	PES	2
PARTIDOS LOCALES		1
INDEPENDIENTES		0

Periodo: **2015-2018**

 **Habitantes por Diputado 133,840**

**Presupuesto del Congreso 2016**  
**\$ 1,820,457,828.00**

**Presupuesto por diputado**  
**\$ 27,582,694.36**

**Presupuesto por habitante**  
**\$ 206.09**

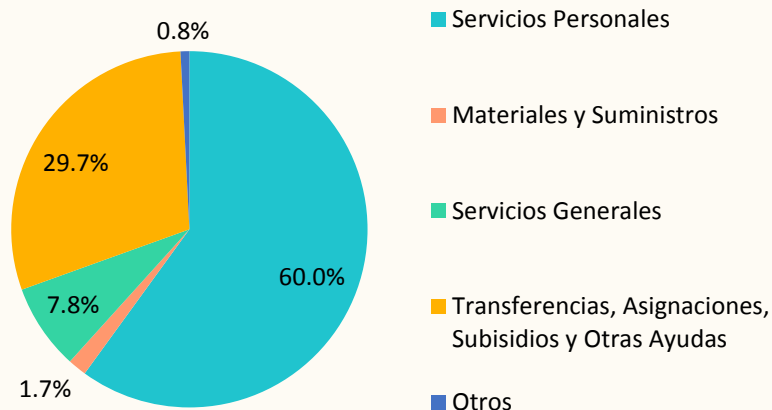
**Sueldo bruto mensual por diputado**  
**\$ 68,893.07**

**Días de aguinaldo 2015**  
**40**

**Número de plazas (sin contar diputados)**  
**1964**

**Número de comisiones legislativas permanentes**  
**38**

### Distribución del Gasto



Fuentes: Sitios Web de los congresos a abril 2016 | Datos poblacionales CONAPO 2016 |

Presupuestos de egresos de los Estados 2016 | Solicitudes de información | Cuenta pública del Congreso 2015