

# INFORME LEGISLATIVO 2016

## CONGRESO DEL ESTADO DE DURANGO

Legislatura: **LXVI**










Periodo: **2013-2016**

 **Total de Diputados 25**

 **Habitantes por Diputado  
71,288**

 **86.2% Diputados**

 **13.8% Diputadas**

PARTIDO		INTEGRACIÓN CONGRESO LOCAL
	PRI	16
	PAN	2
	PRD	1
	PVEM	3
	MORENA	0
	MC	1
	NA	3
	PT	1
	PES	0
	PARTIDOS LOCALES	2
	INDEPENDIENTES	0

**Presupuesto del Congreso 2016  
\$ 176,390,000.00**

**Presupuesto por diputado  
\$ 6,082,413.79**

**Presupuesto por habitante  
\$ 98.97**

**Sueldo bruto mensual por diputado  
\$ 77,706.00**

**Días de aguinaldo 2015  
45**

**Número de plazas (sin contar diputados)  
208**

**Número de comisiones legislativas  
permanentes 32**

**No está disponible la distribución del gasto**

Fuentes: Sitios Web de los congresos a abril 2016 | Datos poblacionales CONAPO 2016 |

Presupuestos de egresos de los Estados 2016 | Solicitudes de información | Cuenta pública del Congreso 2015