

# INFORME LEGISLATIVO 2016

## CONGRESO DEL ESTADO DE MÉXICO

Legislatura: **LIX**










Periodo: **2015-2018**

 **Total de Diputados 75**

 **Habitantes por Diputado 228,247**

 **62.7% Diputados**

 **37.3% Diputadas**

PARTIDO		INTEGRACIÓN CONGRESO LOCAL
	PRI	34
	PAN	11
	PRD	12
	PVEM	2
	MORENA	6
	MC	3
	NA	2
	PT	2
	PES	3
PARTIDOS LOCALES		0
INDEPENDIENTES		0

**Presupuesto del Congreso 2016**  
**\$ 1,404,095,075.00**

**Presupuesto por diputado**  
**\$ 18,721,267.67**

**Presupuesto por habitante**  
**\$ 82.02**

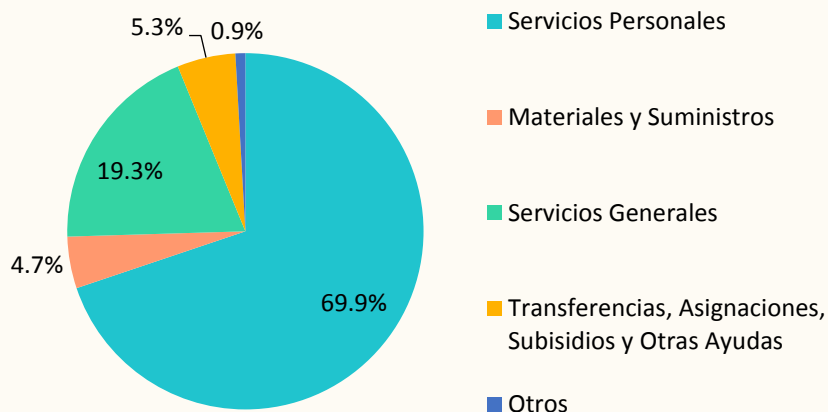
**Sueldo bruto mensual por diputado**  
**\$ 108,937.50**

**Días de aguinaldo 2015**  
**60**

**Número de plazas (sin contar diputados)**  
**1242**

**Número de comisiones legislativas permanentes**  
**33**

### Distribución del Gasto



Fuentes: Sitios Web de los congresos a abril 2016 | Datos poblacionales CONAPO 2016 |

Presupuestos de egresos de los Estados 2016 | Solicitudes de información | Cuenta pública del Congreso 2015