

# INFORME LEGISLATIVO 2016









## CONGRESO DEL ESTADO DE PUEBLA

Legislatura: **LIX**

 **Total de Diputados 41**

 **70.7% Diputados**

 **29.3% Diputadas**

PARTIDO		INTEGRACIÓN CONGRESO LOCAL
	PRI	8
	PAN	13
	PRD	4
	PVEM	2
	MORENA	0
	MC	2
	NA	4
	PT	2
	PES	0
PARTIDOS LOCALES		6
INDEPENDIENTES		0

Periodo: **2014-2018**

 **Habitantes por Diputado 152,551**

**Presupuesto del Congreso 2016 \$ 144,085,371.00**

**Presupuesto por diputado \$ 3,514,277.34**

**Presupuesto por habitante \$ 23.04**

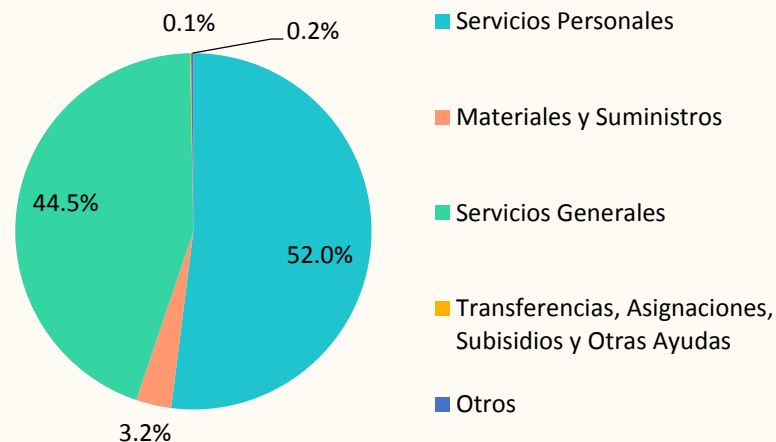
**Sueldo bruto mensual por diputado \$ 61,724.46**

**Días de aguinaldo 2015 46**

**Número de plazas (sin contar diputados) 140**

**Número de comisiones legislativas permanentes 35**

### Distribución del Gasto



Fuentes: Sitios Web de los congresos a abril 2016 | Datos poblacionales CONAPO 2016 |

Presupuestos de egresos de los Estados 2016 | Solicitudes de información | Cuenta pública del Congreso 2015