

AGUASCALIENTES

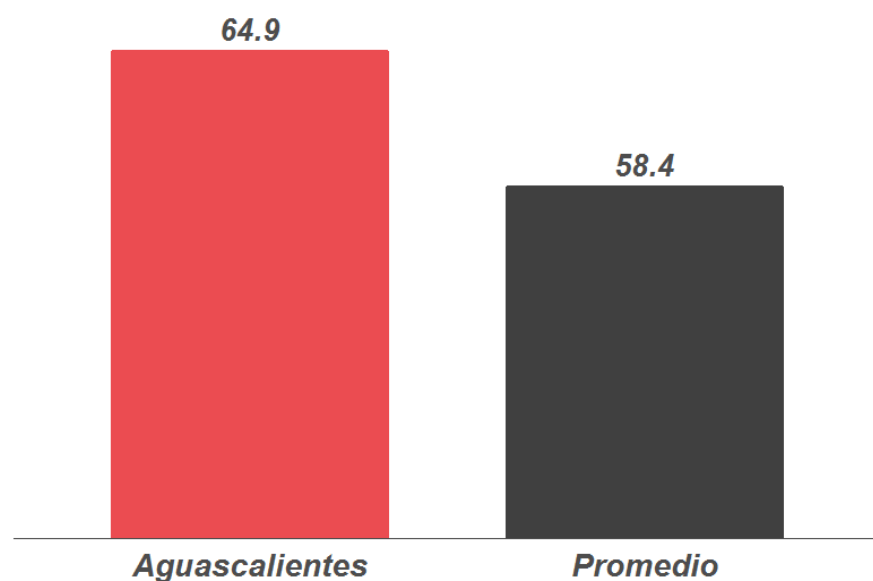
CALIFICACIÓN
EN EL
IIEG 2017

64.9

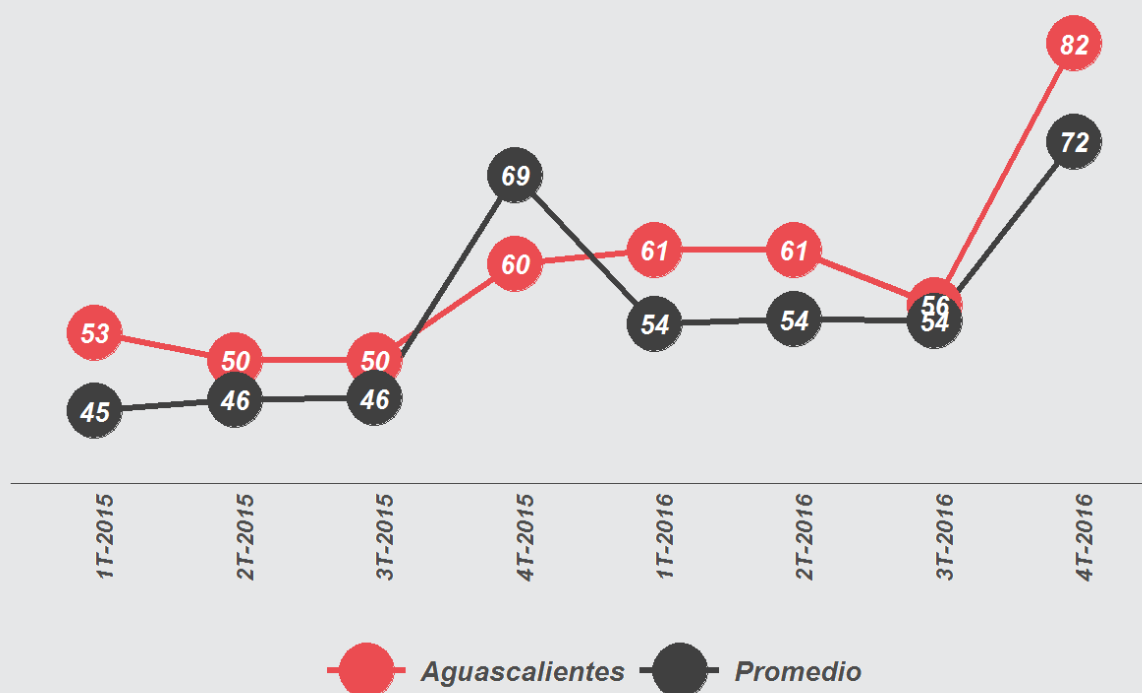
POSICIÓN
2017

14^º

CUMPLIMIENTO IIEG



CUMPLIMIENTO POR TRIMESTRE



AGUASCALIENTES

CUMPLIMIENTO POR SECCIÓN

51

INFORMACIÓN PRESUPUESTAL

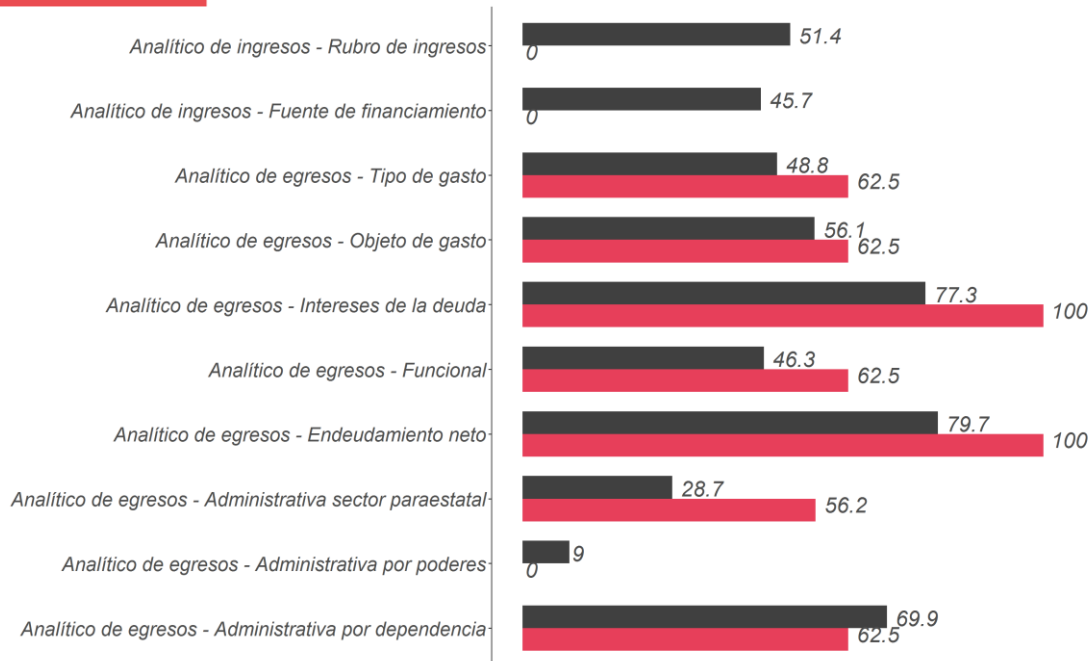
86

INFORMACIÓN CONTABLE

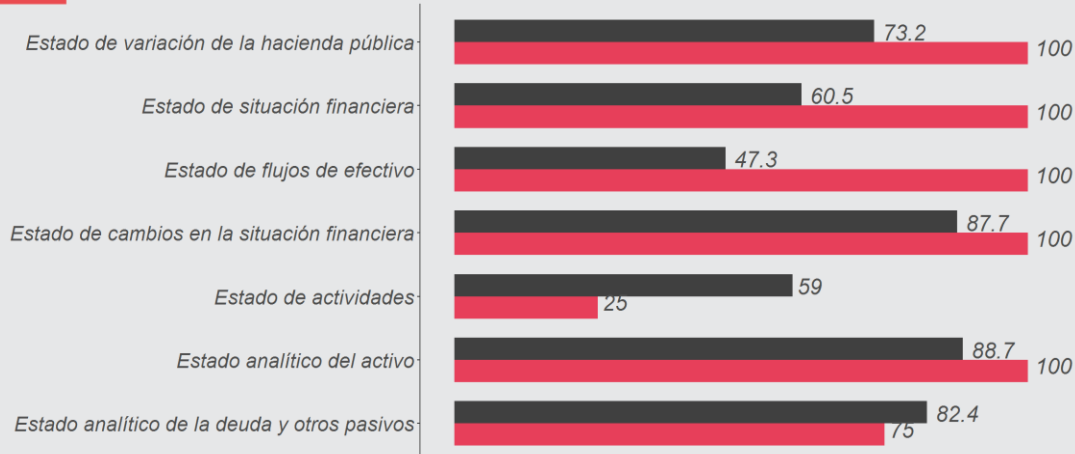
63

INFORMACIÓN PROGRAMÁTICA

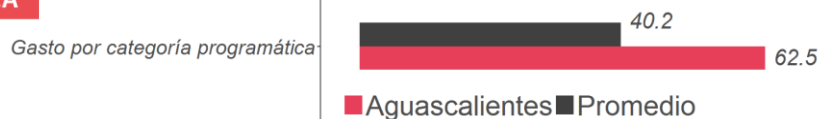
INFORMACIÓN PRESUPUESTAL



INFORMACIÓN CONTABLE



INFORMACIÓN PROGRAMÁTICA



■ Aguascalientes ■ Promedio

Contable: muestra los activos, pasivos y patrimonio señalando su comportamiento, variaciones y resultados en un periodo y/o ejercicio fiscal.
 Presupuestal: muestra los ingresos y egresos autorizados y modificados en el ejercicio fiscal.
 Programática: muestra el destino y finalidad de los recursos públicos para programas y proyectos de inversión.

AGUASCALIENTES

ANÁLISIS DEL EJERCICIO DEL GASTO 2017

INGRESOS

INGRESOS ESTIMADOS (MDP)


\$18,079.09

INGRESOS RECAUDADOS (MDP)

\$24,431.87

INGRESOS EXCEDENTES (MDP)

\$6,352.78



MÁS DE LO ESTIMADO

PRODUCTOS



\$23.60 MDP

DE INGRESOS
EXCEDENTES

SUBSIDIOS Y OTRAS AYUDAS



\$154.10 MDP

DE INGRESOS
EXCEDENTES

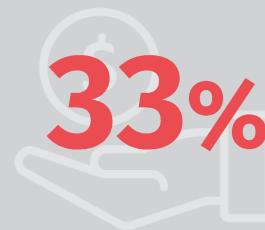
APROVECHAMIENTOS



\$1,052.26 MDP

DE INGRESOS
EXCEDENTES

IMPUESTOS



\$228.76 MDP

DE INGRESOS
EXCEDENTES

Fuente: Información financiera correspondiente al cuarto trimestre y cuenta pública de 2016.

AGUASCALIENTES

ANÁLISIS DEL EJERCICIO DEL GASTO 2017

GASTOS

GASTO PRESUPUESTADO (MDP)

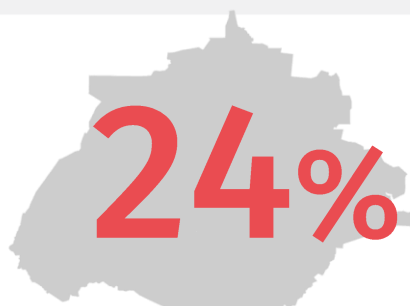
\$18,079.09

GASTO EJERCIDO* (MDP)

\$22,355.25

GASTO ADICIONAL (MDP)

\$4,276.16



MÁS DE LO PRESUPUESTADO

COMUNICACIÓN SOCIAL



PRESUPUESTADO \$62.85 MDP EJERCIDO \$87.29 MDP
39% ⬆️ MÁS DE LO PRESUPUESTADO

INVERSIÓN PÚBLICA



PRESUPUESTADO \$1,220.13 MDP EJERCIDO \$2,396.95 MDP
96% ⬆️ MÁS DE LO PRESUPUESTADO

GASTO ADMINISTRATIVO



PRESUPUESTADO \$1,666.78 MDP EJERCIDO \$1,736.26 MDP
4% ⬆️ MÁS DE LO PRESUPUESTADO

TRASLADO Y VIÁTICOS



PRESUPUESTADO \$8.10 MDP EJERCIDO \$4.99 MDP
-38% ⬆️ MENOS DE LO PRESUPUESTADO

JUSTICIA



PRESUPUESTADO \$916.03 MDP EJERCIDO \$1,035.99 MDP
13% ⬆️ MÁS DE LO PRESUPUESTADO

EDUCACIÓN



PRESUPUESTADO \$7,135.70 MDP EJERCIDO \$8,616.51 MDP
21% ⬆️ MÁS DE LO PRESUPUESTADO

SALUD Y PROTECCIÓN SOCIAL



PRESUPUESTADO \$2,662.54 MDP EJERCIDO \$2,852.19 MDP
7% ⬆️ MÁS DE LO PRESUPUESTADO

SEGURIDAD



PRESUPUESTADO \$528.98 MDP EJERCIDO \$617.04 MDP
17% ⬆️ MÁS DE LO PRESUPUESTADO

Fuente: Información financiera correspondiente al cuarto trimestre y cuenta pública de 2016. Ejercido se refiere al gasto devengado; refleja el reconocimiento de una obligación de pago a favor de terceros

AGUASCALIENTES

ANÁLISIS DEL EJERCICIO DEL GASTO 2017

FINANCIAMIENTO

FINANCIAMIENTO APROBADO (MDP)

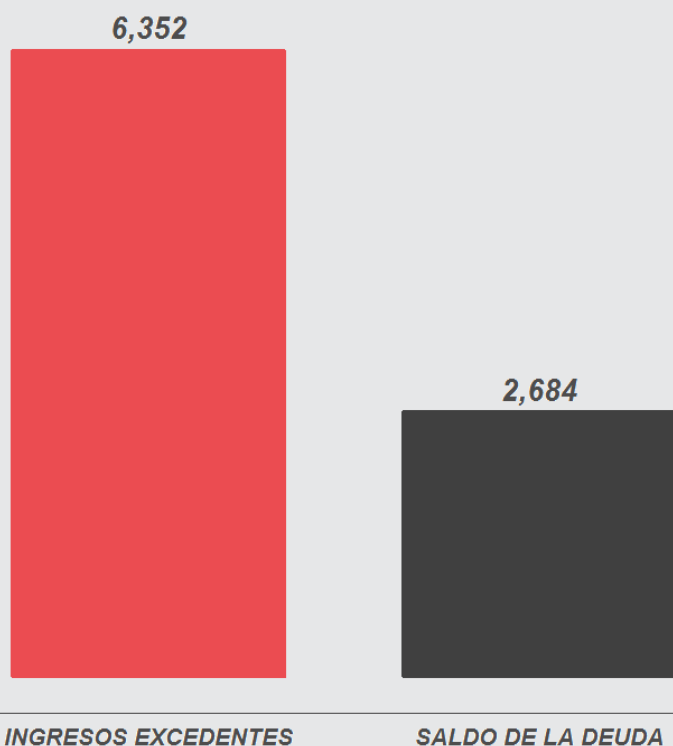
\$0.00

FINANCIAMIENTO CONTRATADO (MDP)

\$0.00

FINANCIAMIENTO ADICIONAL (MDP)

\$0.00



Hubiera podido pagar **2.4** veces su deuda pública

Millones de pesos

Fuente: Información financiera correspondiente al cuarto trimestre y cuenta pública de 2016.

BAJA CALIFORNIA

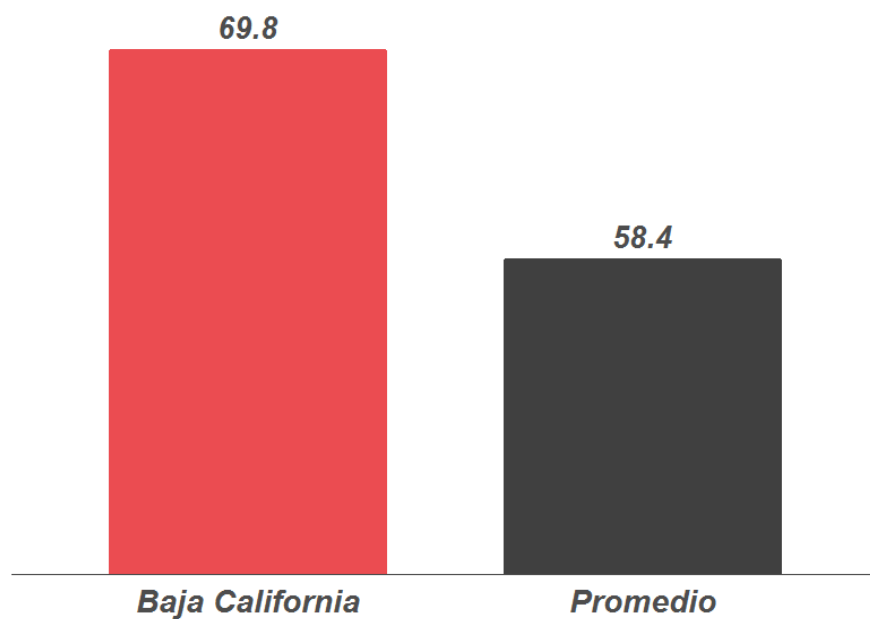
CALIFICACIÓN
EN EL
IIEG 2017

69.8

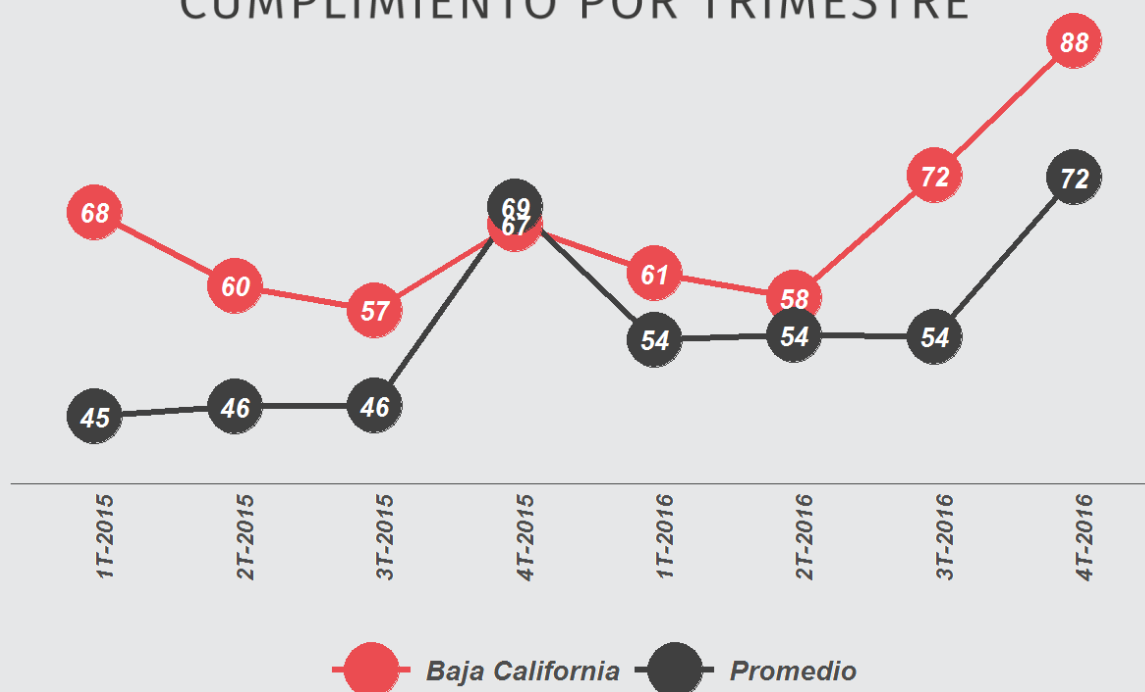
POSICIÓN
2017

9°

CUMPLIMIENTO IIEG



CUMPLIMIENTO POR TRIMESTRE



BAJA CALIFORNIA

CUMPLIMIENTO POR SECCIÓN

78

INFORMACIÓN
PRESUPUESTAL

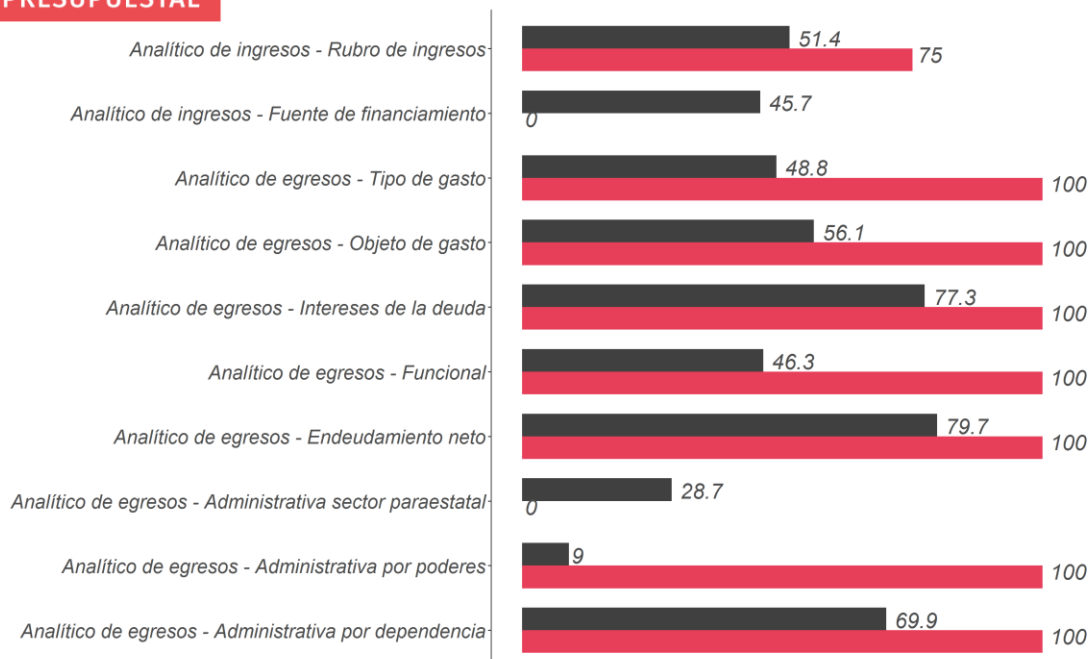
54

INFORMACIÓN
CONTABLE

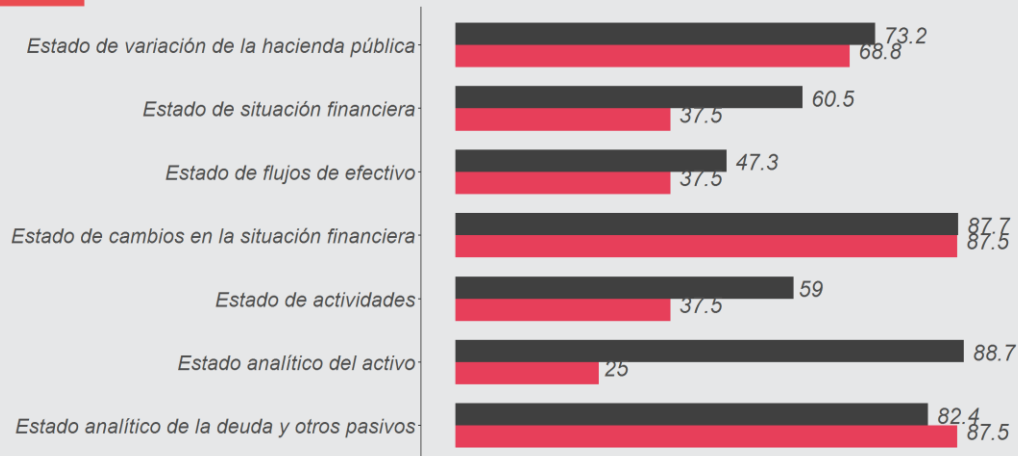
100

INFORMACIÓN
PROGRAMÁTICA

INFORMACIÓN PRESUPUESTAL



INFORMACIÓN CONTABLE



INFORMACIÓN PROGRAMÁTICA



■ Baja California ■ Promedio

Contable: muestra los activos, pasivos y patrimonio señalando su comportamiento, variaciones y resultados en un periodo y/o ejercicio fiscal.

Presupuestal: muestra los ingresos y egresos autorizados y modificados en el ejercicio fiscal.

Programática: muestra el destino y finalidad de los recursos públicos para programas y proyectos de inversión.

BAJA CALIFORNIA

ANÁLISIS DEL EJERCICIO DEL GASTO 2017

INGRESOS

INGRESOS ESTIMADOS (MDP)

\$44,402.17

INGRESOS RECAUDADOS (MDP)

\$48,022.28

INGRESOS EXCEDENTES (MDP)

\$3,620.11



PRODUCTOS

-76%

-\$516.9 MDP

DE INGRESOS
EXCEDENTES

SUBSIDIOS Y OTRAS AYUDAS

100%

\$2,660.98 MDP

DE INGRESOS
EXCEDENTES

APROVECHAMIENTOS

-91%

-\$2,415.86 MDP

DE INGRESOS
EXCEDENTES

IMPUESTOS

6%

\$167.7 MDP

DE INGRESOS
EXCEDENTES

Fuente: Información financiera correspondiente al cuarto trimestre y cuenta pública de 2016.

BAJA CALIFORNIA

ANÁLISIS DEL EJERCICIO DEL GASTO 2017

GASTOS

GASTO PRESUPUESTADO (MDP)

\$44,402.17

GASTO EJERCIDO* (MDP)

\$50,306.83

GASTO ADICIONAL (MDP)

\$5,904.67

13%

MÁS DE LO PRESUPUESTADO

COMUNICACIÓN SOCIAL



PRESUPUESTADO \$96.84 MDP EJERCIDO \$94.39 MDP

-3% ↓ MENOS DE LO PRESUPUESTADO

INVERSIÓN PÚBLICA



PRESUPUESTADO \$1,173.98 MDP EJERCIDO \$ 919.20 MDP

-22% ↓ MENOS DE LO PRESUPUESTADO

GASTO ADMINISTRATIVO



PRESUPUESTADO \$ 16,290.76 MDP EJERCIDO \$15,651.25 MDP

-4% ↓ MENOS DE LO PRESUPUESTADO

TRASLADO Y VIÁTICOS



PRESUPUESTADO \$65.22 MDP EJERCIDO \$70.59 MDP

8% ↓ MENOS DE LO PRESUPUESTADO

JUSTICIA



PRESUPUESTADO \$3,018.66 MDP EJERCIDO \$3,591.35 MDP

19% ↑ MÁS DE LO PRESUPUESTADO

EDUCACIÓN



PRESUPUESTADO \$11,523.1 MDP EJERCIDO \$ 12,707.4 MDP

10% ↑ MÁS DE LO PRESUPUESTADO

SALUD Y PROTECCIÓN SOCIAL



PRESUPUESTADO \$506.6 MDP EJERCIDO \$653.71 MDP

29% ↑ MÁS DE LO PRESUPUESTADO

SEGURIDAD



PRESUPUESTADO \$564.71 MDP EJERCIDO \$1,005.03 MDP

78% ↑ MÁS DE LO PRESUPUESTADO

Fuente: Información financiera correspondiente al cuarto trimestre y cuenta pública de 2016. Ejercido se refiere al gasto devengado; refleja el reconocimiento de una obligación de pago a favor de terceros

BAJA CALIFORNIA

ANÁLISIS DEL EJERCICIO DEL GASTO 2017

FINANCIAMIENTO

FINANCIAMIENTO APROBADO (MDP)

\$400

FINANCIAMIENTO CONTRATADO (MDP)

\$701.24

FINANCIAMIENTO ADICIONAL (MDP)

\$301.24

75%

MÁS DE LO APROBADO

15,593

3,620

INGRESOS EXCEDENTES

SALDO DE LA DEUDA

Millones de pesos

Hubiera podido pagar **0.2** veces su deuda pública

Fuente: Información financiera correspondiente al cuarto trimestre y cuenta pública de 2016.

BAJA CALIFORNIA SUR

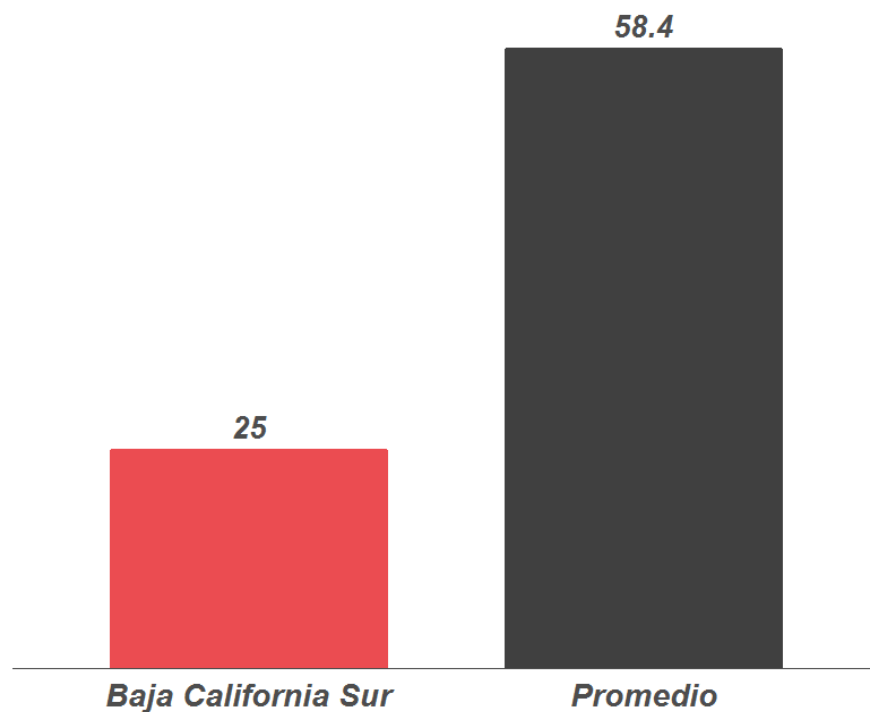
CALIFICACIÓN
EN EL
IIEG 2017

25

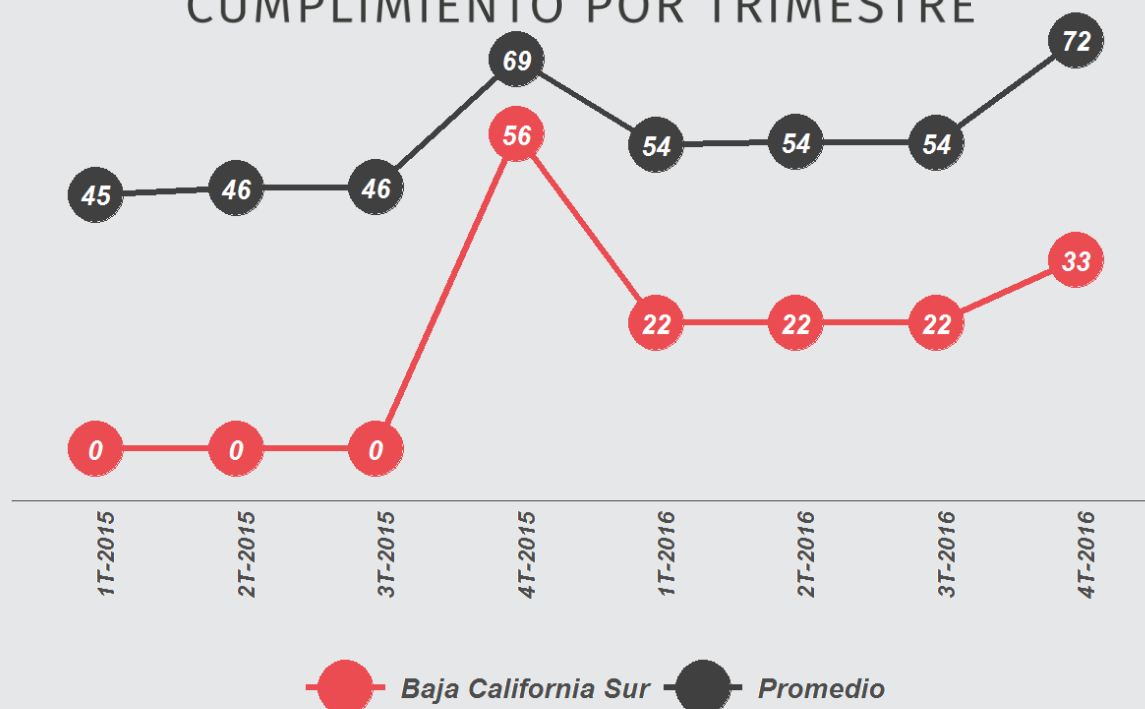
POSICIÓN
2017

31^o

CUMPLIMIENTO IIEG



CUMPLIMIENTO POR TRIMESTRE



BAJA CALIFORNIA SUR

CUMPLIMIENTO POR SECCIÓN

0

INFORMACIÓN
PRESUPUESTAL

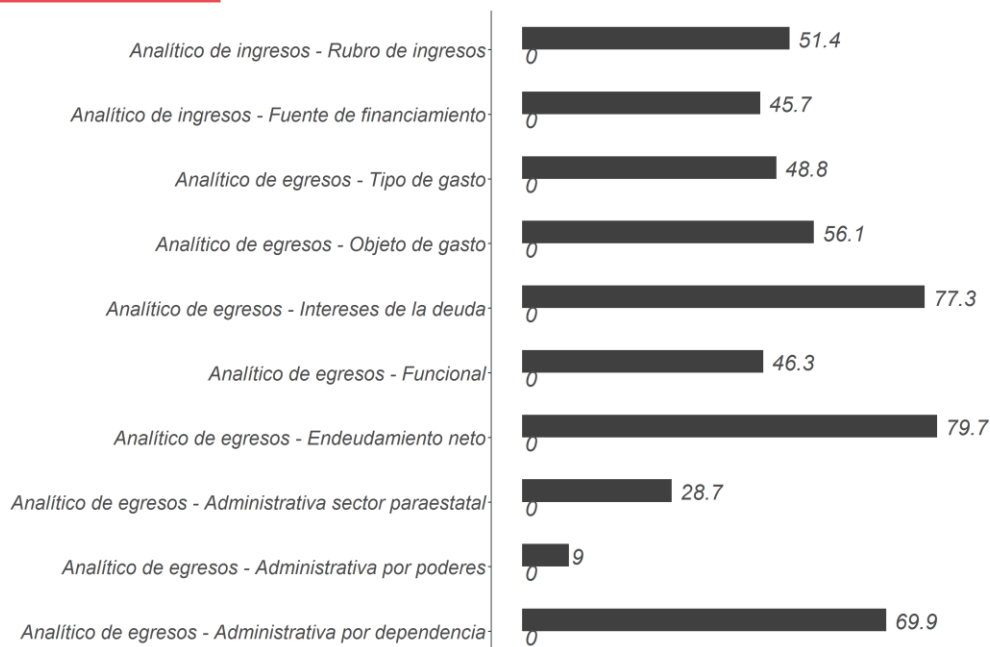
58

INFORMACIÓN
CONTABLE

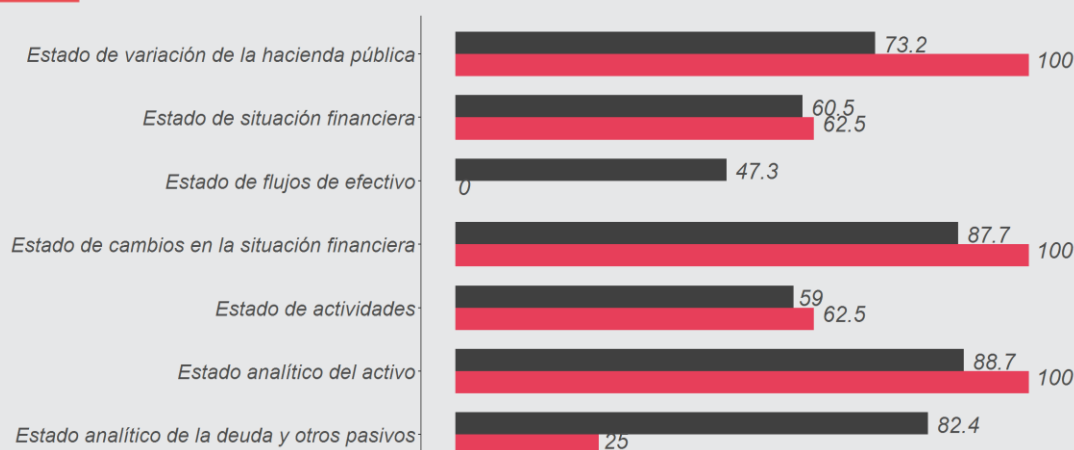
0

INFORMACIÓN
PROGRAMÁTICA

INFORMACIÓN PRESUPUESTAL



INFORMACIÓN CONTABLE



INFORMACIÓN PROGRAMÁTICA



■ Baja California Sur ■ Promedio

Contable: muestra los activos, pasivos y patrimonio señalando su comportamiento, variaciones y resultados en un periodo y/o ejercicio fiscal.

Presupuestal: muestra los ingresos y egresos autorizados y modificados en el ejercicio fiscal.

Programática: muestra el destino y finalidad de los recursos públicos para programas y proyectos de inversión.

BAJA CALIFORNIA SUR

ANÁLISIS DEL EJERCICIO DEL GASTO 2017

INGRESOS

INGRESOS ESTIMADOS (MDP)

\$ND

INGRESOS RECAUDADOS (MDP)

\$ND

INGRESOS EXCEDENTES (MDP)

\$ND

ND%

MÁS DE LO ESTIMADO

PRODUCTOS

ND%

\$ND

DE INGRESOS
EXCEDENTES

SUBSIDIOS Y
OTRAS AYUDAS

ND%

\$ND

DE INGRESOS
EXCEDENTES

APROVECHAMIENTOS

ND%

\$ND

DE INGRESOS
EXCEDENTES

IMPUESTOS

ND%

\$ND

DE INGRESOS
EXCEDENTES

Fuente: Información financiera correspondiente al cuarto trimestre y cuenta pública de 2016. ND: No disponible

BAJA CALIFORNIA SUR

ANÁLISIS DEL EJERCICIO DEL GASTO 2017

GASTOS

GASTO PRESUPUESTADO (MDP)

\$ND

GASTO EJERCIDO* (MDP)

\$ND

GASTO ADICIONAL (MDP)

\$ND

ND%

MÁS DE LO PRESUPUESTADO

COMUNICACIÓN SOCIAL



PRESUPUESTADO \$ND EJERCIDO \$ND
ND% ⬆️ MÁS DE LO PRESUPUESTADO

INVERSIÓN PÚBLICA



PRESUPUESTADO \$ND EJERCIDO \$ ND
ND% ⬆️ MÁS DE LO PRESUPUESTADO

GASTO ADMINISTRATIVO



PRESUPUESTADO \$ ND EJERCIDO \$ND
ND% ⬆️ MÁS DE LO PRESUPUESTADO

TRASLADO Y VIÁTICOS



PRESUPUESTADO \$ND EJERCIDO \$ND
ND% ⬆️ MÁS DE LO PRESUPUESTADO

JUSTICIA



PRESUPUESTADO \$ND EJERCIDO \$ND
ND% ⬆️ MÁS DE LO PRESUPUESTADO

EDUCACIÓN



PRESUPUESTADO \$ND EJERCIDO \$ ND
ND% ⬆️ MÁS DE LO PRESUPUESTADO

SALUD Y PROTECCIÓN SOCIAL



PRESUPUESTADO \$ND EJERCIDO \$ ND
ND% ⬆️ MÁS DE LO PRESUPUESTADO

SEGURIDAD



PRESUPUESTADO \$ND EJERCIDO \$ND
ND% ⬆️ MÁS DE LO PRESUPUESTADO

Fuente: Información financiera correspondiente al cuarto trimestre y cuenta pública de 2016. Ejercido se refiere al gasto devengado; refleja el reconocimiento de una obligación de pago a favor de terceros. ND: No disponible

BAJA CALIFORNIA SUR

ANÁLISIS DEL EJERCICIO DEL GASTO 2017

FINANCIAMIENTO

FINANCIAMIENTO APROBADO (MDP)

\$ND

FINANCIAMIENTO CONTRATADO (MDP)

\$ND

FINANCIAMIENTO ADICIONAL (MDP)

\$ND**ND%**

MÁS DE LO APROBADO

No cuenta con información disponible, por lo que no podemos saber cuantas veces hubiera podido pagar su deuda con sus ingresos excedentes.

CAMPECHE

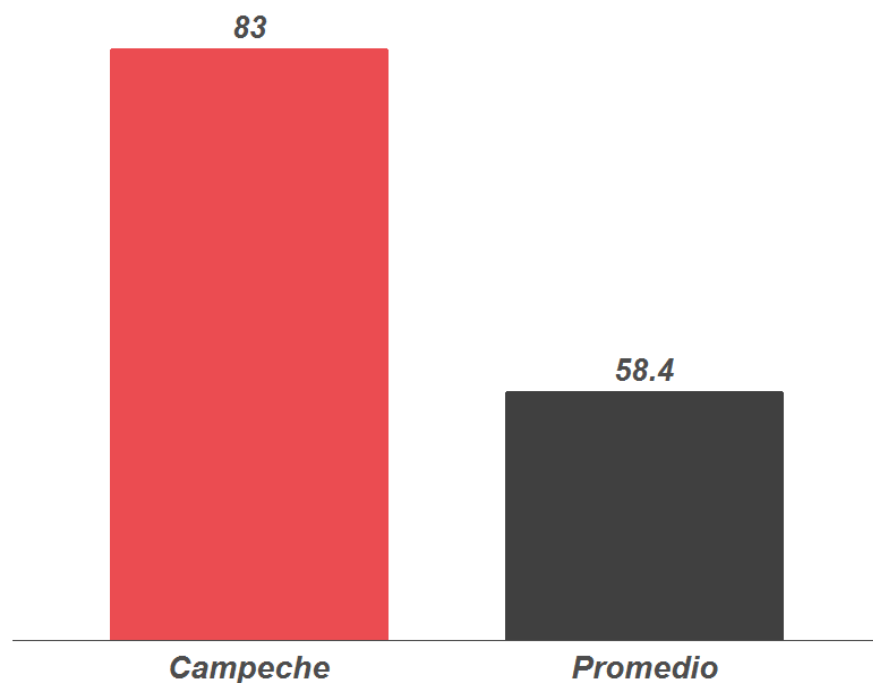
CALIFICACIÓN
EN EL
IIEG 2017

83

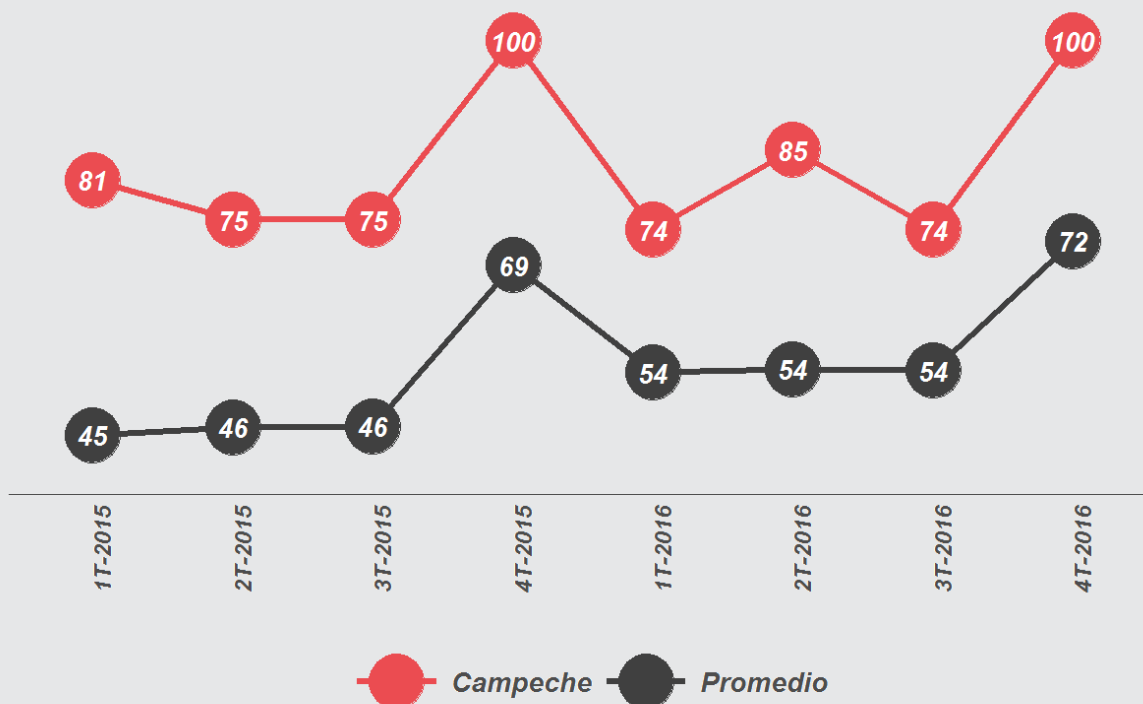
POSICIÓN
2017

2º

CUMPLIMIENTO IIEG



CUMPLIMIENTO POR TRIMESTRE



CAMPECHE

CUMPLIMIENTO POR SECCIÓN

81

INFORMACIÓN
PRESUPUESTAL

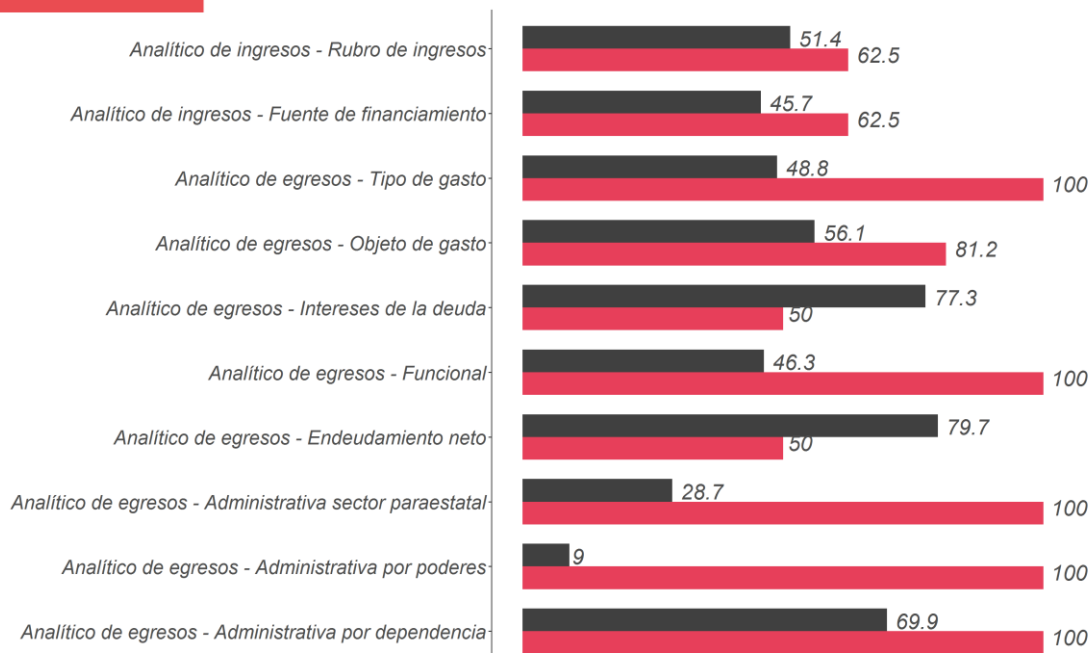
84

INFORMACIÓN
CONTABLE

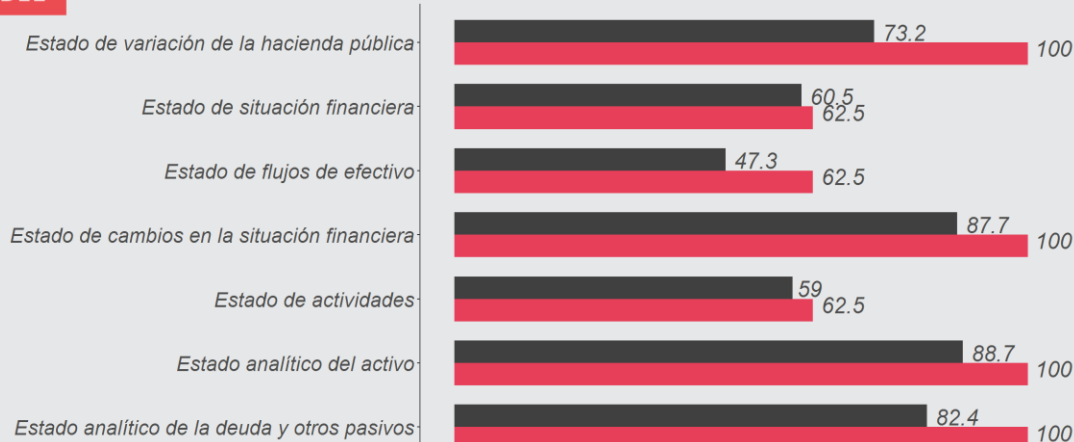
100

INFORMACIÓN
PROGRAMÁTICA

INFORMACIÓN PRESUPUESTAL



INFORMACIÓN CONTABLE



INFORMACIÓN PROGRAMÁTICA



■ Campeche ■ Promedio

Contable: muestra los activos, pasivos y patrimonio señalando su comportamiento, variaciones y resultados en un periodo y/o ejercicio fiscal.

Presupuestal: muestra los ingresos y egresos autorizados y modificados en el ejercicio fiscal.

Programática: muestra el destino y finalidad de los recursos públicos para programas y proyectos de inversión.

CAMPECHE

ANÁLISIS DEL EJERCICIO DEL GASTO 2017

INGRESOS

INGRESOS ESTIMADOS (MDP)

\$19,642.11

INGRESOS RECAUDADOS (MDP)

\$21,369.59

INGRESOS EXCEDENTES (MDP)

\$1,727.48



MÁS DE LO ESTIMADO

PRODUCTOS



\$6.25 MDP

DE INGRESOS
EXCEDENTES

SUBSIDIOS Y
OTRAS AYUDAS

\$0.00 MDP

DE INGRESOS
EXCEDENTES

APROVECHAMIENTOS



\$578.07 MDP

DE INGRESOS
EXCEDENTES

IMPUESTOS



\$-181.61 MDP

DE INGRESOS
EXCEDENTES

Fuente: Información financiera correspondiente al cuarto trimestre y cuenta pública de 2016.

CAMPECHE

ANÁLISIS DEL EJERCICIO DEL GASTO 2017

GASTOS

GASTO PRESUPUESTADO (MDP)


\$19,642.11

GASTO EJERCIDO* (MDP)

\$21,475.76

GASTO ADICIONAL (MDP)

\$1,833.65



COMUNICACIÓN SOCIAL



PRESUPUESTADO \$156.20 MDP EJERCIDO \$508.79 MDP
226% ⬆️ MÁS DE LO PRESUPUESTADO

INVERSIÓN PÚBLICA



PRESUPUESTADO \$638.37 MDP EJERCIDO \$700.01 MDP
10% ⬆️ MÁS DE LO PRESUPUESTADO

GASTO ADMINISTRATIVO



PRESUPUESTADO \$7,999.68 MDP EJERCIDO \$8,468.88 MDP
6% ⬆️ MÁS DE LO PRESUPUESTADO

TRASLADO Y VIÁTICOS



PRESUPUESTADO \$47.66 MDP EJERCIDO \$81.51 MDP
71% ⬆️ MÁS DE LO PRESUPUESTADO

JUSTICIA



PRESUPUESTADO \$913.60 MDP EJERCIDO \$1,042.88 MDP
14% ⬆️ MÁS DE LO PRESUPUESTADO

EDUCACIÓN



PRESUPUESTADO \$7,959.20 MDP EJERCIDO \$7,913.34 MDP
-1% ⬆️ MENOS DE LO PRESUPUESTADO

SALUD Y PROTECCIÓN SOCIAL



PRESUPUESTADO \$2,529.13 MDP EJERCIDO \$3,178.54 MDP
26% ⬆️ MÁS DE LO PRESUPUESTADO

SEGURIDAD



PRESUPUESTADO \$788.90 MDP EJERCIDO \$920.19 MDP
17% ⬆️ MÁS DE LO PRESUPUESTADO

Fuente: Información financiera correspondiente al cuarto trimestre y cuenta pública de 2016. Ejercido se refiere al gasto devengado; refleja el reconocimiento de una obligación de pago a favor de terceros

CAMPECHE

ANÁLISIS DEL EJERCICIO DEL GASTO 2017

FINANCIAMIENTO

FINANCIAMIENTO APROBADO (MDP)

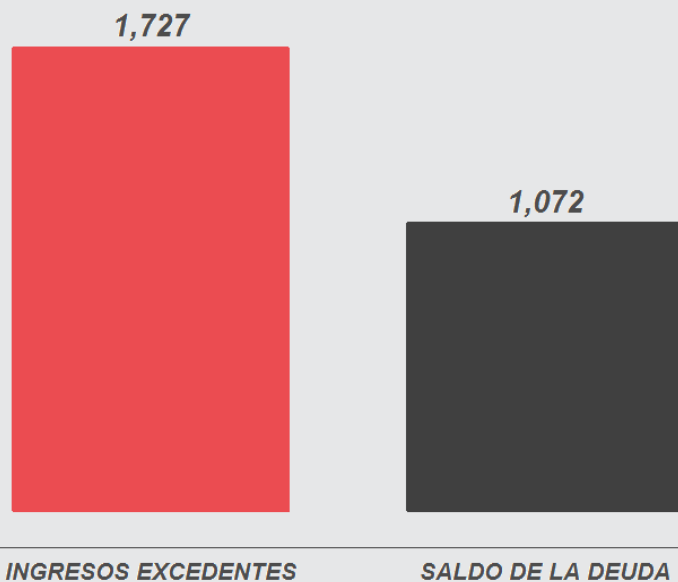
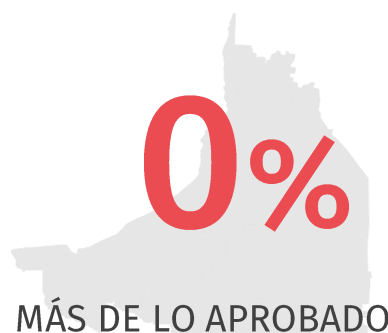
\$0.00

FINANCIAMIENTO CONTRATADO (MDP)

\$0.00

FINANCIAMIENTO ADICIONAL (MDP)

\$0.00



Hubiera podido pagar **1.6** veces su deuda pública

Millones de pesos

Fuente: Información financiera correspondiente al cuarto trimestre y cuenta pública de 2016.

CHIAPAS

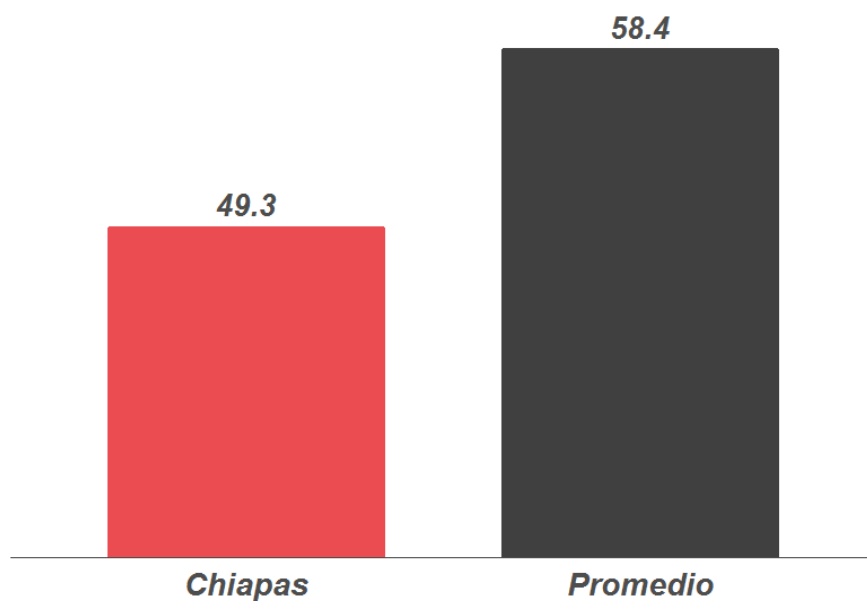
CALIFICACIÓN
EN EL
IIEG 2017

49.3

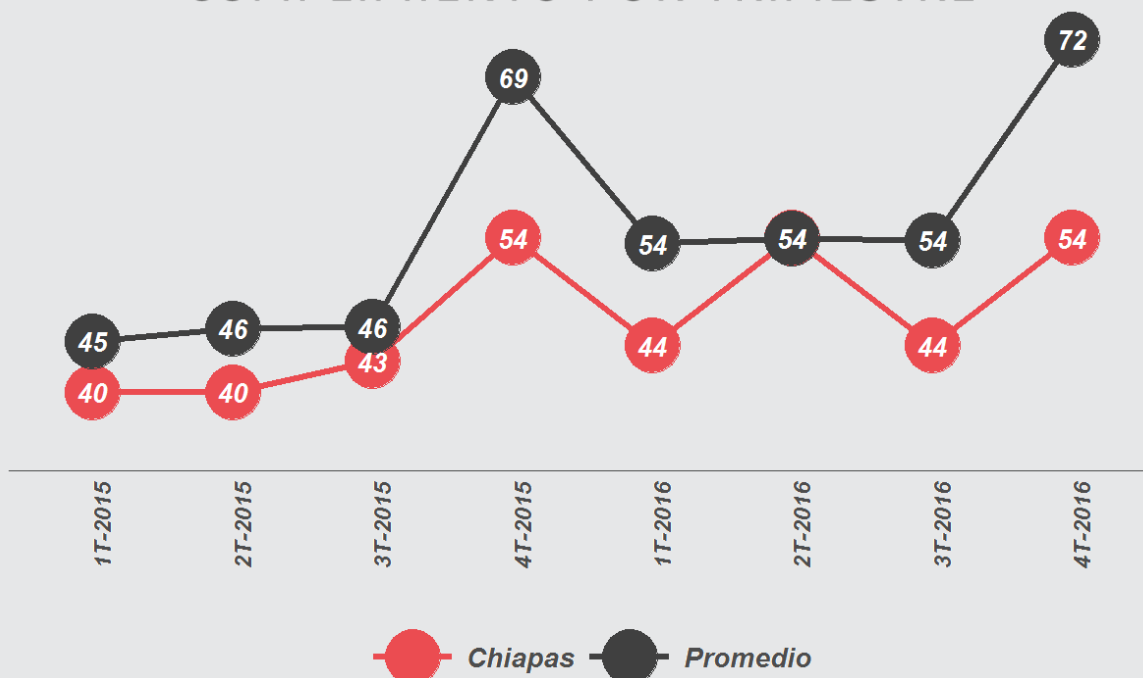
POSICIÓN
2017

22º

CUMPLIMIENTO IIEG



CUMPLIMIENTO POR TRIMESTRE



CHIAPAS

CUMPLIMIENTO POR SECCIÓN

44

INFORMACIÓN
PRESUPUESTAL

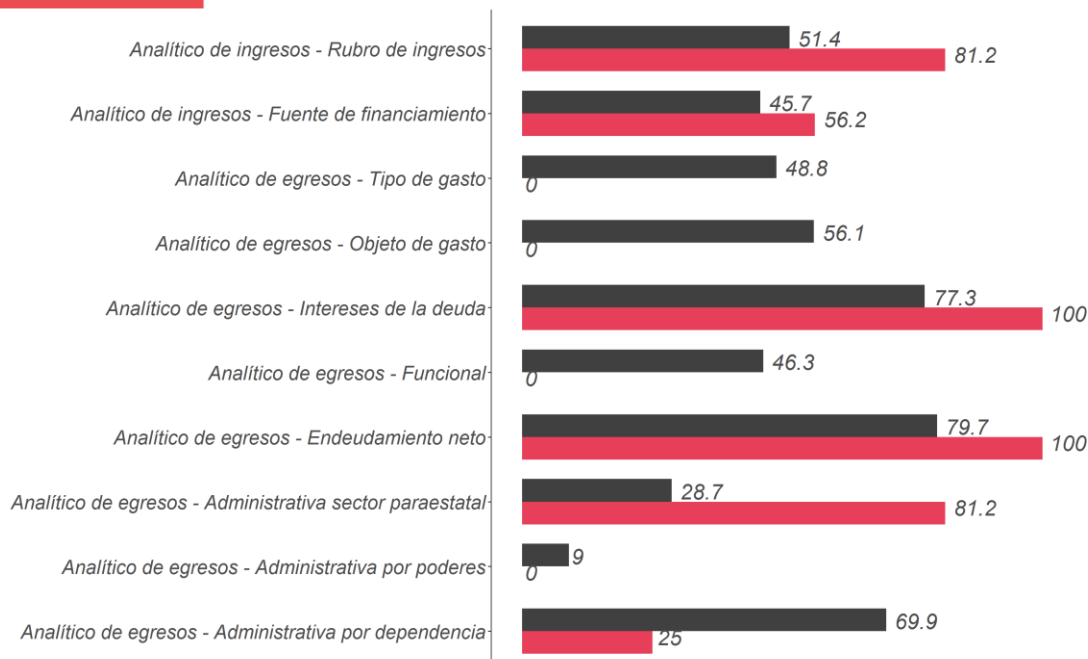
63

INFORMACIÓN
CONTABLE

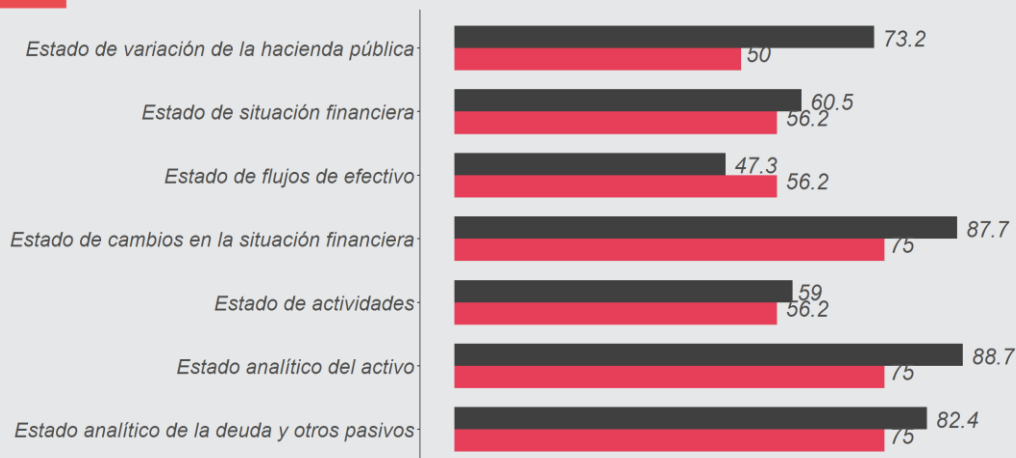
0

INFORMACIÓN
PROGRAMÁTICA

INFORMACIÓN PRESUPUESTAL



INFORMACIÓN CONTABLE



INFORMACIÓN PROGRAMÁTICA



■ Chiapas ■ Promedio

Contable: muestra los activos, pasivos y patrimonio señalando su comportamiento, variaciones y resultados en un periodo y/o ejercicio fiscal.

Presupuestal: muestra los ingresos y egresos autorizados y modificados en el ejercicio fiscal.

Programática: muestra el destino y finalidad de los recursos públicos para programas y proyectos de inversión.

CHIAPAS

ANÁLISIS DEL EJERCICIO DEL GASTO 2017

INGRESOS

INGRESOS ESTIMADOS (MDP)

\$81,214.67

INGRESOS RECAUDADOS (MDP)

\$90,094.40

INGRESOS EXCEDENTES (MDP)

\$8,879.73



MÁS DE LO ESTIMADO

PRODUCTOS

-43%

-\$163.90 MDP

DE INGRESOS
EXCEDENTES

SUBSIDIOS Y
OTRAS AYUDAS

24%

\$3,002.60 MDP

DE INGRESOS
EXCEDENTES

APROVECHAMIENTOS

15%

\$508.76 MDP

DE INGRESOS
EXCEDENTES

IMPUESTOS

3%

\$47.06 MDP

DE INGRESOS
EXCEDENTES

Fuente: Información financiera correspondiente al cuarto trimestre y cuenta pública de 2016.

CHIAPAS

ANÁLISIS DEL EJERCICIO DEL GASTO 2017

GASTOS

GASTO PRESUPUESTADO (MDP)

\$60,529.13

GASTO EJERCIDO* (MDP)

\$65,857.12

GASTO ADICIONAL (MDP)

\$5,327.98



COMUNICACIÓN SOCIAL



PRESUPUESTADO \$39.12 MDP EJERCIDO \$427.01 MDP
992% ⬆️ MÁS DE LO PRESUPUESTADO

INVERSIÓN PÚBLICA



PRESUPUESTADO \$4,315.53 MDP EJERCIDO \$1,342.58 MDP
-69% ⬆️ MENOS DE LO PRESUPUESTADO

GASTO ADMINISTRATIVO



PRESUPUESTADO \$30,248 MDP EJERCIDO \$36,657.65 MDP
21% ⬆️ MÁS DE LO PRESUPUESTADO

TRASLADO Y VIÁTICOS



PRESUPUESTADO \$168.91 MDP EJERCIDO \$123.37 MDP
-27% ⬆️ MENOS DE LO PRESUPUESTADO

JUSTICIA



PRESUPUESTADO \$2,258.83 MDP EJERCIDO \$3,917.60 MDP
73% ⬆️ MÁS DE LO PRESUPUESTADO

EDUCACIÓN



PRESUPUESTADO \$24,685.2 MDP EJERCIDO \$25,946.2 MDP
5% ⬆️ MÁS DE LO PRESUPUESTADO

SALUD Y PROTECCIÓN SOCIAL



PRESUPUESTADO \$1,044.56 MDP EJERCIDO \$2,102.49 MDP
101% ⬆️ MÁS DE LO PRESUPUESTADO

SEGURIDAD



PRESUPUESTADO \$2,290.59 MDP EJERCIDO \$3,022.89 MDP
32% ⬆️ MÁS DE LO PRESUPUESTADO

Fuente: Información financiera correspondiente al cuarto trimestre y cuenta pública de 2016. Ejercido se refiere al gasto devengado; refleja el reconocimiento de una obligación de pago a favor de terceros

CHIAPAS

ANÁLISIS DEL EJERCICIO DEL GASTO 2017

FINANCIAMIENTO

FINANCIAMIENTO APROBADO (MDP)

\$0.00

FINANCIAMIENTO CONTRATADO (MDP)

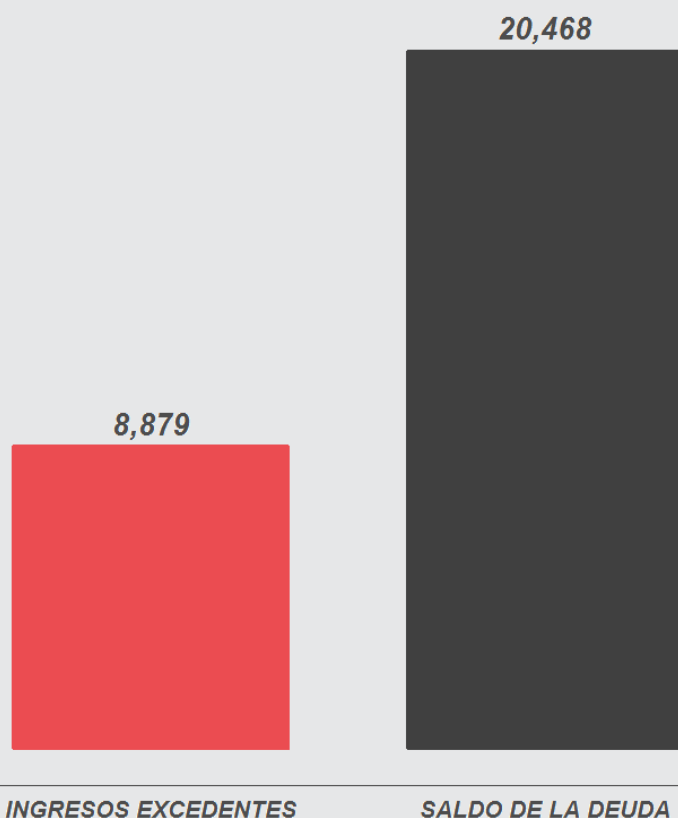
\$2,768.00

FINANCIAMIENTO ADICIONAL (MDP)

\$2,768.00

100%

MÁS DE LO APROBADO



Hubiera podido pagar **0.4** veces su deuda pública

INGRESOS EXCEDENTES

SALDO DE LA DEUDA

Millones de pesos

Fuente: Información financiera correspondiente al cuarto trimestre y cuenta pública de 2016.

CHIHUAHUA

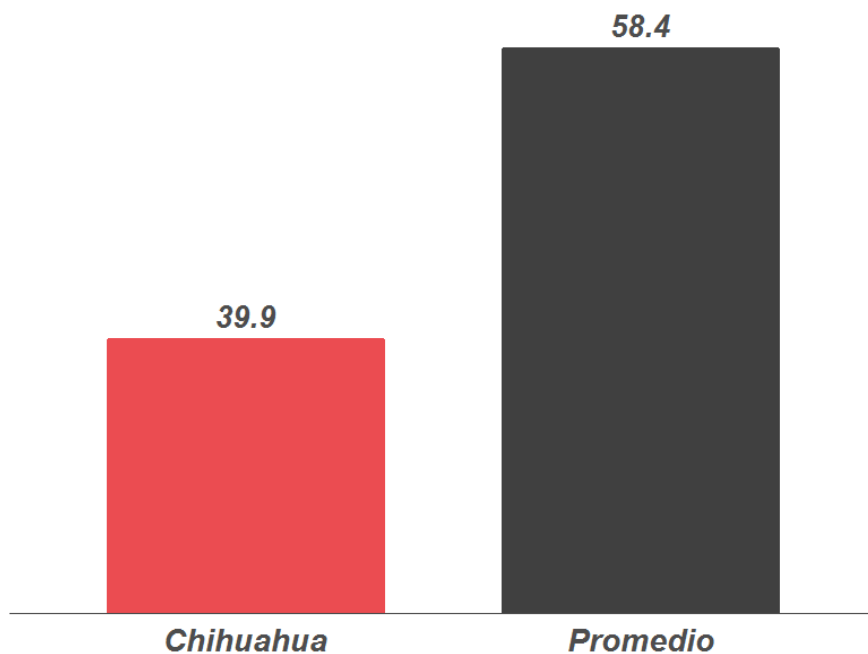
CALIFICACIÓN
EN EL
IIEG 2017

39.9

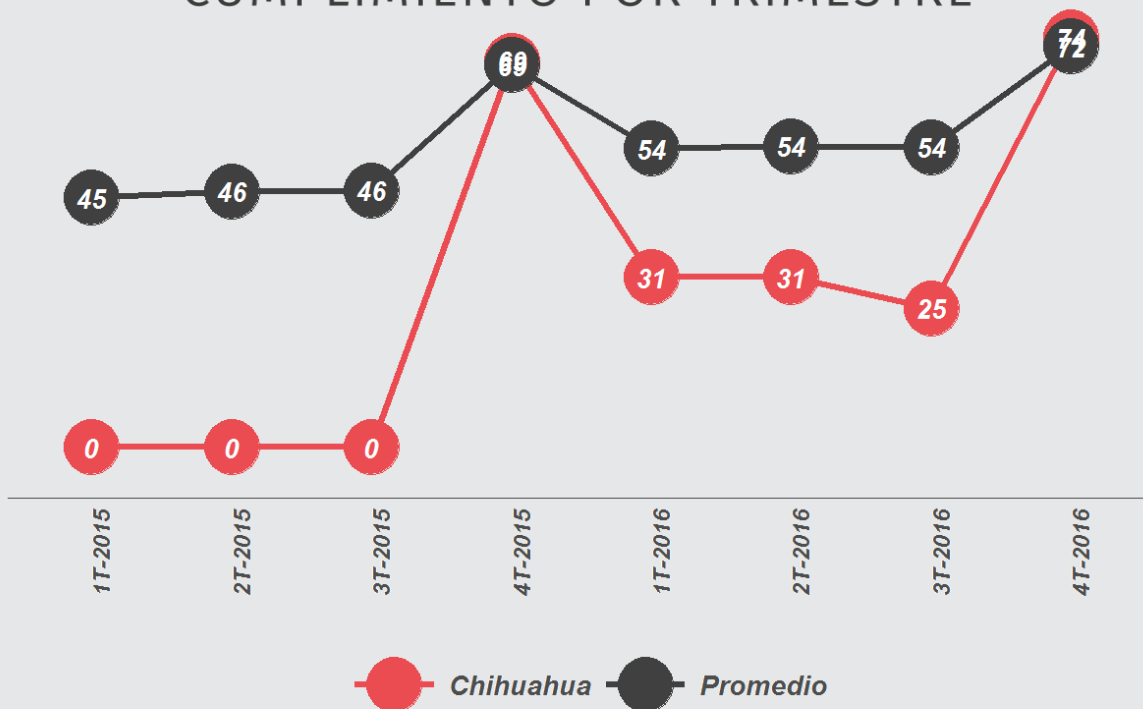
POSICIÓN
2017

27°

CUMPLIMIENTO IIEG



CUMPLIMIENTO POR TRIMESTRE



CHIHUAHUA

CUMPLIMIENTO POR SECCIÓN

14

INFORMACIÓN PRESUPUESTAL

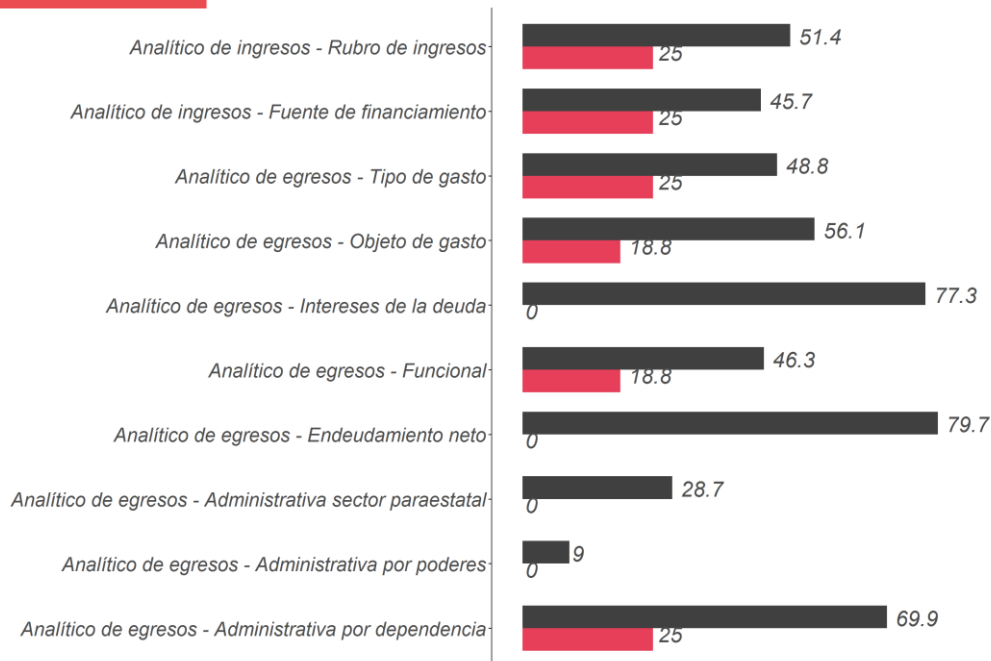
80

INFORMACIÓN CONTABLE

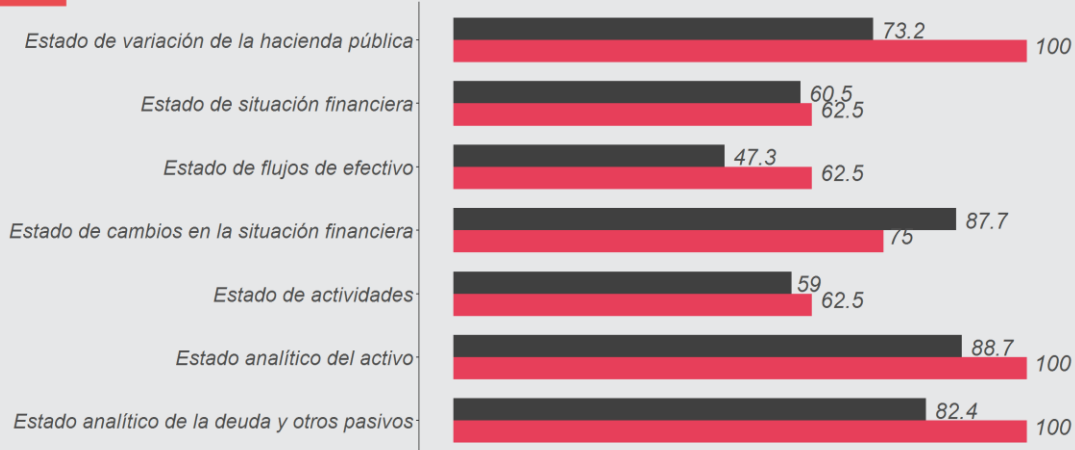
19

INFORMACIÓN PROGRAMÁTICA

INFORMACIÓN PRESUPUESTAL



INFORMACIÓN CONTABLE



INFORMACIÓN PROGRAMÁTICA



■ Chihuahua ■ Promedio

Contable: muestra los activos, pasivos y patrimonio señalando su comportamiento, variaciones y resultados en un periodo y/o ejercicio fiscal.
 Presupuestal: muestra los ingresos y egresos autorizados y modificados en el ejercicio fiscal.
 Programática: muestra el destino y finalidad de los recursos públicos para programas y proyectos de inversión.

CHIHUAHUA

ANÁLISIS DEL EJERCICIO DEL GASTO 2017

INGRESOS

INGRESOS ESTIMADOS (MDP)

\$62,000.00

INGRESOS RECAUDADOS (MDP)

\$57,757.86

INGRESOS EXCEDENTES (MDP)

-\$4,242.14



MENOS DE LO ESTIMADO

PRODUCTOS

-15%

-\$26.08MDP

DE INGRESOS
EXCEDENTES

SUBSIDIOS Y
OTRAS AYUDAS

-15%

-\$1,357.14MDP

DE INGRESOS
EXCEDENTES

APROVECHAMIENTOS

-22%

-\$2,019.89MDP

DE INGRESOS
EXCEDENTES

IMPUESTOS

15%

\$512.85MDP

DE INGRESOS
EXCEDENTES

Fuente: Información financiera correspondiente al cuarto trimestre y cuenta pública de 2016.

CHIHUAHUA

ANÁLISIS DEL EJERCICIO DEL GASTO 2017

GASTOS

GASTO PRESUPUESTADO (MDP)

\$62,000.00

GASTO EJERCIDO* (MDP)

\$58,661.89

GASTO ADICIONAL (MDP)

-\$3,338.11

-5%

MENOS DE LO PRESUPUESTADO

COMUNICACIÓN SOCIAL



PRESUPUESTADO \$238.51 MDP EJERCIDO \$675.57 MDP
183% MÁS DE LO PRESUPUESTADO

INVERSIÓN PÚBLICA



PRESUPUESTADO \$9,388.04 MDP EJERCIDO \$959.53 MDP
-90% MENOS DE LO PRESUPUESTADO

GASTO ADMINISTRATIVO



PRESUPUESTADO \$11,824.6 MDP EJERCIDO \$13,779.6 MDP
17% MÁS DE LO PRESUPUESTADO

TRASLADO Y VIÁTICOS



PRESUPUESTADO \$88.01 MDP EJERCIDO \$88.03 MDP
0% MÁS DE LO PRESUPUESTADO

JUSTICIA



PRESUPUESTADO \$4,220.70 MDP EJERCIDO \$3,828.69 MDP
-9% MENOS DE LO PRESUPUESTADO

EDUCACIÓN



PRESUPUESTADO \$23,812 MDP EJERCIDO \$24,416.80 MDP
3% MÁS DE LO PRESUPUESTADO

SALUD Y PROTECCIÓN SOCIAL



PRESUPUESTADO \$7,617.80 MDP EJERCIDO \$8,658.96 MDP
14% MÁS DE LO PRESUPUESTADO

SEGURIDAD



PRESUPUESTADO \$1,384.68 MDP EJERCIDO \$1,519.11 MDP
10% MÁS DE LO PRESUPUESTADO

Fuente: Información financiera correspondiente al cuarto trimestre y cuenta pública de 2016. Ejercido se refiere al gasto devengado; refleja el reconocimiento de una obligación de pago a favor de terceros

CHIHUAHUA

ANÁLISIS DEL EJERCICIO DEL GASTO 2017

FINANCIAMIENTO

FINANCIAMIENTO APROBADO (MDP)

\$0.00

FINANCIAMIENTO CONTRATADO (MDP)

\$0.00

FINANCIAMIENTO ADICIONAL (MDP)

\$0.00

No cuenta con ingresos excedentes, por lo que no hubiera podido pagar su deuda con dichos ingresos.

CIUDAD DE MÉXICO

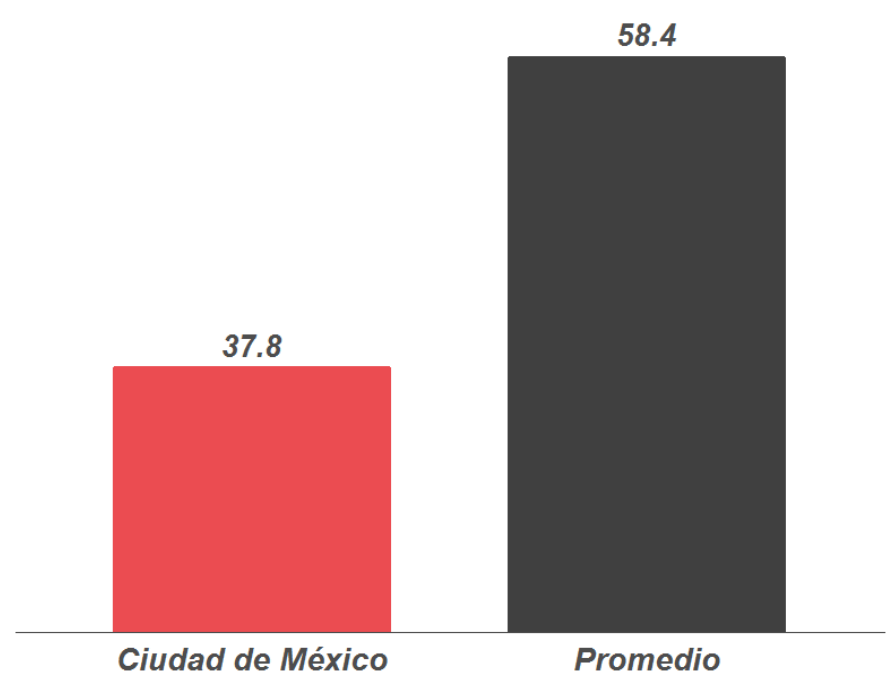
CALIFICACIÓN EN EL IIEG 2017

37.8

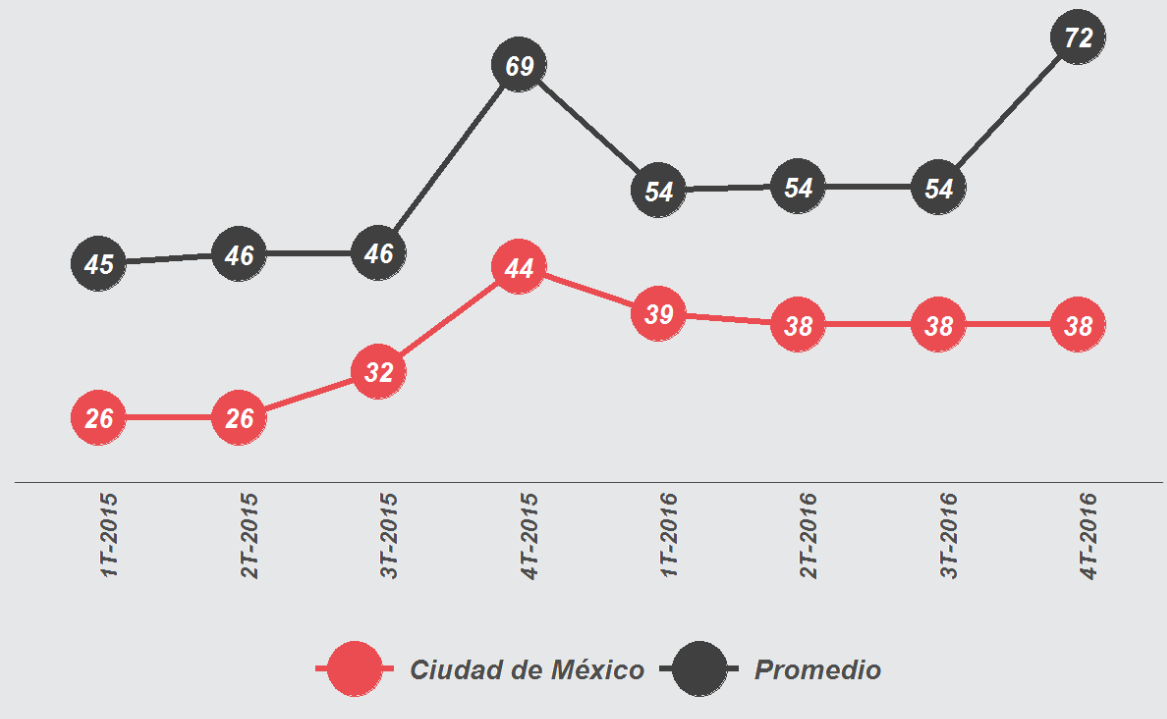
POSICIÓN 2017

29º

CUMPLIMIENTO IIEG



CUMPLIMIENTO POR TRIMESTRE



CIUDAD DE MÉXICO

CUMPLIMIENTO POR SECCIÓN

20

INFORMACIÓN
PRESUPUESTAL

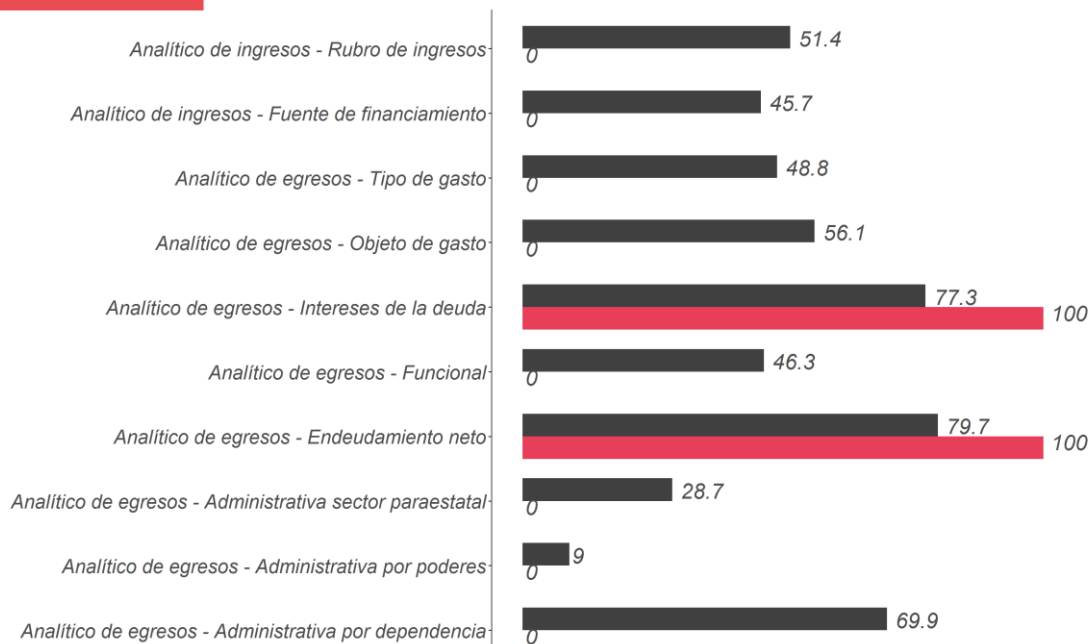
69

INFORMACIÓN
CONTABLE

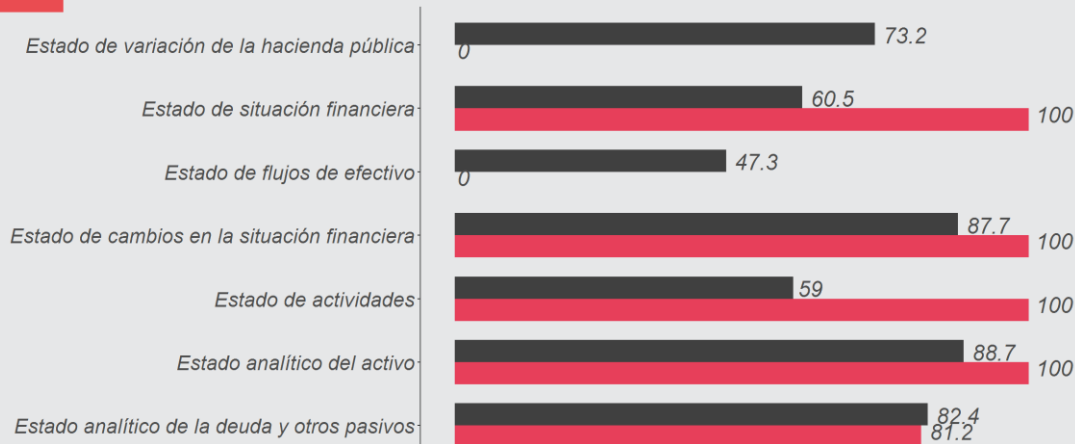
0

INFORMACIÓN
PROGRAMÁTICA

INFORMACIÓN PRESUPUESTAL



INFORMACIÓN CONTABLE



INFORMACIÓN PROGRAMÁTICA



■ Ciudad de México ■ Promedio

Contable: muestra los activos, pasivos y patrimonio señalando su comportamiento, variaciones y resultados en un periodo y/o ejercicio fiscal.

Presupuestal: muestra los ingresos y egresos autorizados y modificados en el ejercicio fiscal.

Programática: muestra el destino y finalidad de los recursos públicos para programas y proyectos de inversión.

CIUDAD DE MÉXICO

ANÁLISIS DEL EJERCICIO DEL GASTO 2017

INGRESOS

INGRESOS ESTIMADOS (MDP)

\$168,233.84

INGRESOS RECAUDADOS (MDP)

\$202,374.87

INGRESOS EXCEDENTES (MDP)

\$34,141.03

20%

MÁS DE LO ESTIMADO

PRODUCTOS

19%

\$1,955.39MDP

DE INGRESOS
EXCEDENTES

SUBSIDIOS Y
OTRAS AYUDAS

0%

\$0.00 MDP

DE INGRESOS
EXCEDENTES

APROVECHAMIENTOS

37%

\$6,331.77MDP

DE INGRESOS
EXCEDENTES

IMPUESTOS

23%

\$9,357.15MDP

DE INGRESOS
EXCEDENTES

Fuente: Información financiera correspondiente al cuarto trimestre y cuenta pública de 2016.

CIUDAD DE MÉXICO

ANÁLISIS DEL EJERCICIO DEL GASTO 2017

GASTOS

GASTO PRESUPUESTADO (MDP)

\$171,873.20

GASTO EJERCIDO* (MDP)

\$206,505.43

GASTO ADICIONAL (MDP)

\$34,632.23

20%

MÁS DE LO PRESUPUESTADO

COMUNICACIÓN SOCIAL



PRESUPUESTADO \$436.80 MDP EJERCIDO \$766.89 MDP

76% MÁS DE LO PRESUPUESTADO

INVERSIÓN PÚBLICA



PRESUPUESTADO \$15,008.1 MDP EJERCIDO \$19,009.7 MDP

27% MÁS DE LO PRESUPUESTADO

GASTO ADMINISTRATIVO



PRESUPUESTADO \$92,413.85 MDP EJERCIDO \$104,952.25 MDP

14% MÁS DE LO PRESUPUESTADO

TRASLADO Y VIÁTICOS



PRESUPUESTADO \$97.87 MDP EJERCIDO \$102.36 MDP

5% MÁS DE LO PRESUPUESTADO

JUSTICIA



PRESUPUESTADO \$16,544.6 MDP EJERCIDO \$19,247.8 MDP

16% MÁS DE LO PRESUPUESTADO

EDUCACIÓN



PRESUPUESTADO \$7,157.63 MDP EJERCIDO \$7,678.61 MDP

7% MÁS DE LO PRESUPUESTADO

SALUD Y PROTECCIÓN SOCIAL



PRESUPUESTADO \$27,966.6 MDP EJERCIDO \$31,562.5 MDP

13% MÁS DE LO PRESUPUESTADO

SEGURIDAD



PRESUPUESTADO \$28,649.6 MDP EJERCIDO \$33,467.7 MDP

17% MÁS DE LO PRESUPUESTADO

Fuente: Información financiera correspondiente al cuarto trimestre y cuenta pública de 2016. Ejercido se refiere al gasto devengado: refleja el reconocimiento de una obligación de pago a favor de terceros

CIUDAD DE MÉXICO

ANÁLISIS DEL EJERCICIO DEL GASTO 2017

FINANCIAMIENTO

FINANCIAMIENTO APROBADO (MDP)

\$4,893.58

FINANCIAMIENTO CONTRATADO (MDP)

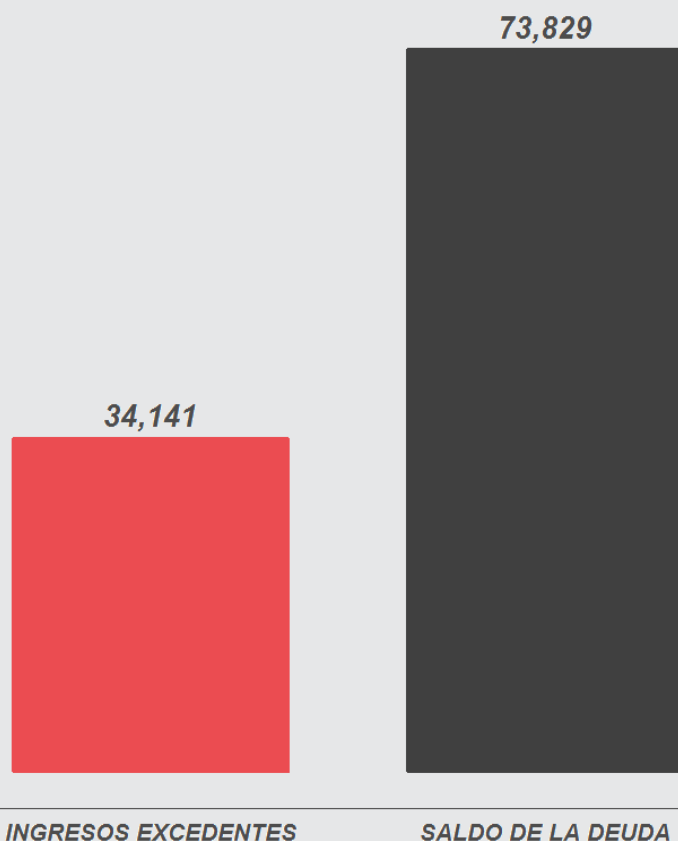
\$3,052.60

FINANCIAMIENTO ADICIONAL (MDP)

-\$1,840.99

-38%

MENOS DE LO APROBADO



Hubiera podido pagar **0.5** veces su deuda pública

INGRESOS EXCEDENTES

SALDO DE LA DEUDA

Millones de pesos

Fuente: Información financiera correspondiente al cuarto trimestre y cuenta pública de 2016.

COAHUILA

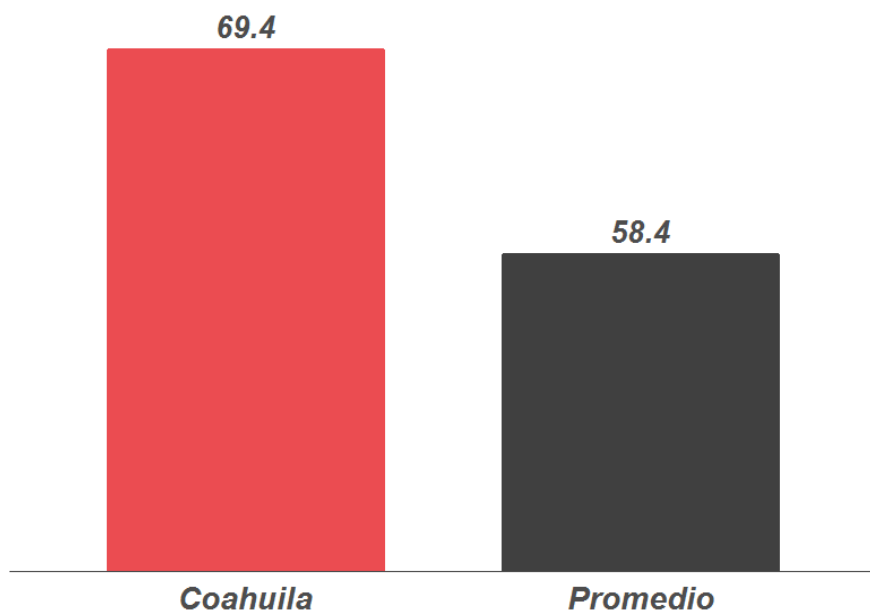
CALIFICACIÓN
EN EL
IIEG 2017

69.4

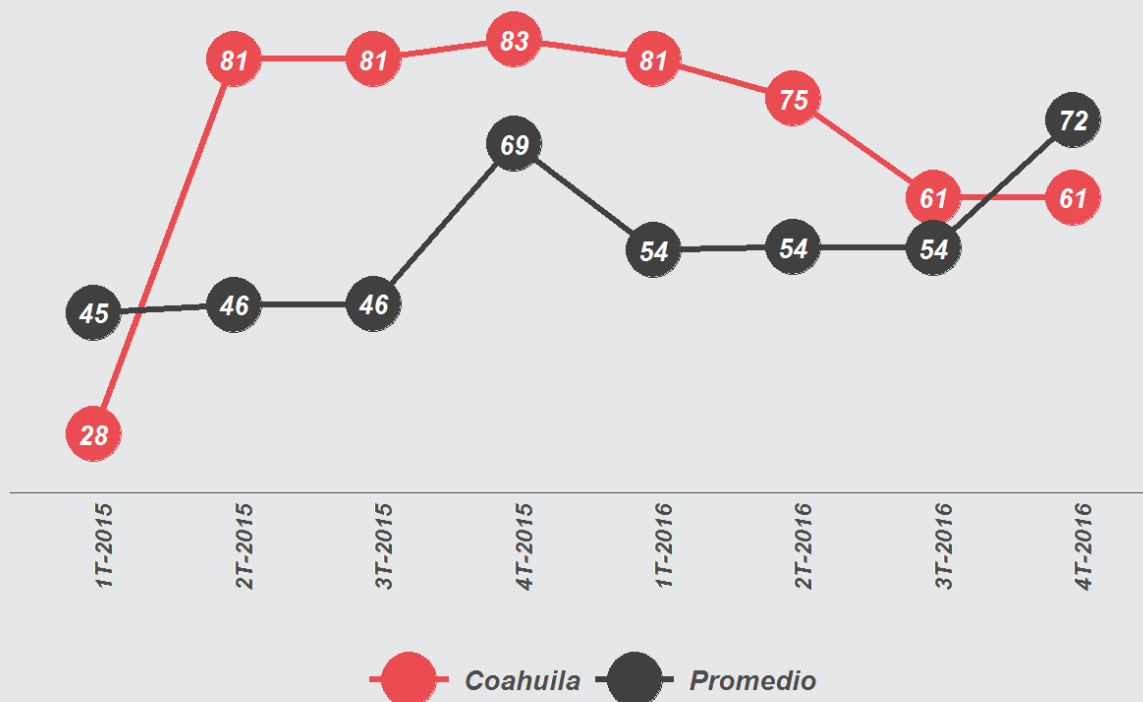
POSICIÓN
2017

12º

CUMPLIMIENTO IIEG



CUMPLIMIENTO POR TRIMESTRE



COAHUILA

CUMPLIMIENTO POR SECCIÓN

80

INFORMACIÓN
PRESUPUESTAL

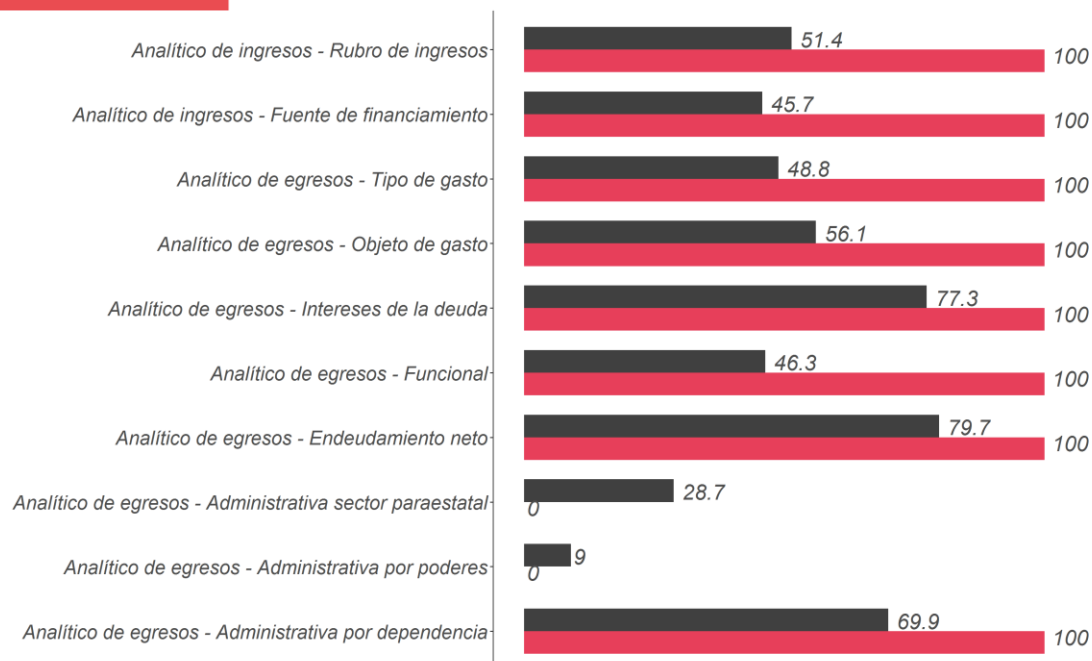
50

INFORMACIÓN
CONTABLE

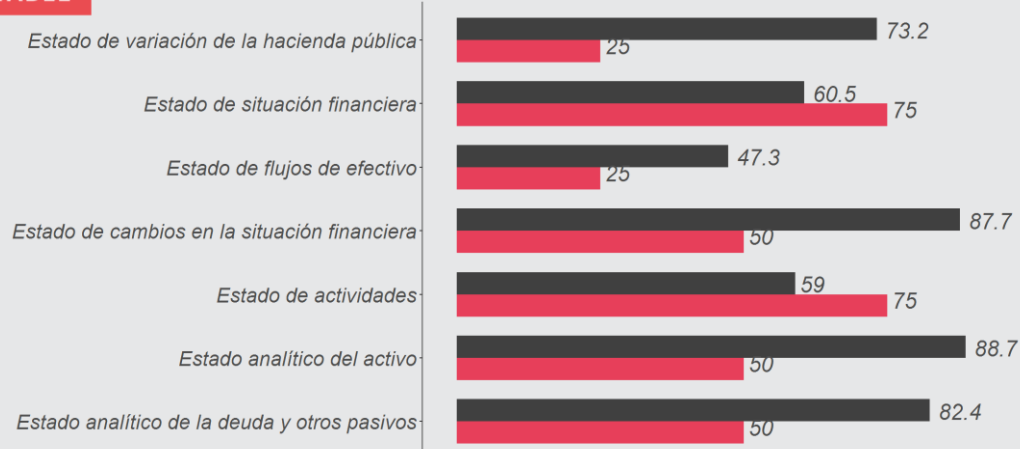
100

INFORMACIÓN
PROGRAMÁTICA

INFORMACIÓN PRESUPUESTAL



INFORMACIÓN CONTABLE



INFORMACIÓN PROGRAMÁTICA



■ Coahuila ■ Promedio

Contable: muestra los activos, pasivos y patrimonio señalando su comportamiento, variaciones y resultados en un periodo y/o ejercicio fiscal.

Presupuestal: muestra los ingresos y egresos autorizados y modificados en el ejercicio fiscal.

Programática: muestra el destino y finalidad de los recursos públicos para programas y proyectos de inversión.

COAHUILA

ANÁLISIS DEL EJERCICIO DEL GASTO 2017

INGRESOS

INGRESOS ESTIMADOS (MDP)

\$43,763.07

INGRESOS RECAUDADOS (MDP)

\$46,351.91

INGRESOS EXCEDENTES (MDP)

\$2,588.84

6%

MÁS DE LO ESTIMADO

PRODUCTOS

1%

\$0.48MDP

DE INGRESOS
EXCEDENTES

SUBSIDIOS Y
OTRAS AYUDAS

4%

\$11.44MDP

DE INGRESOS
EXCEDENTES

APROVECHAMIENTOS

34%

\$106.36MDP

DE INGRESOS
EXCEDENTES

IMPUESTOS

14%

\$563.31 MDP

DE INGRESOS
EXCEDENTES

Fuente: Información financiera correspondiente al cuarto trimestre y cuenta pública de 2016.

COAHUILA

ANÁLISIS DEL EJERCICIO DEL GASTO 2017

GASTOS

GASTO PRESUPUESTADO (MDP)

\$43,763.07

GASTO EJERCIDO* (MDP)

\$46,494.98

GASTO ADICIONAL (MDP)

\$2,731.91



MÁS DE LO PRESUPUESTADO

COMUNICACIÓN SOCIAL



PRESUPUESTADO \$528.50 MDP EJERCIDO \$959.56 MDP
82% ⬆️ MÁS DE LO PRESUPUESTADO

INVERSIÓN PÚBLICA



PRESUPUESTADO \$3,971.13 MDP EJERCIDO \$2,107.85 MDP
-47% ⬆️ MENOS DE LO PRESUPUESTADO

GASTO ADMINISTRATIVO



PRESUPUESTADO \$17,573.2 MDP EJERCIDO \$19,695.8 MDP
12% ⬆️ MÁS DE LO PRESUPUESTADO

TRASLADO Y VIÁTICOS



PRESUPUESTADO \$21.86 MDP EJERCIDO \$92.91 MDP
325% ⬆️ MÁS DE LO PRESUPUESTADO

JUSTICIA



PRESUPUESTADO \$1,304.21 MDP EJERCIDO \$1,364.11 MDP
5% ⬆️ MÁS DE LO PRESUPUESTADO

EDUCACIÓN



PRESUPUESTADO \$19,387.4 MDP EJERCIDO \$18,459.5 MDP
-5% ⬆️ MENOS DE LO PRESUPUESTADO

SALUD Y PROTECCIÓN SOCIAL



PRESUPUESTADO \$2,290.31 MDP EJERCIDO \$2,668.45 MDP
17% ⬆️ MÁS DE LO PRESUPUESTADO

SEGURIDAD



PRESUPUESTADO \$1,049.06 MDP EJERCIDO \$1,353.56 MDP
29% ⬆️ MÁS DE LO PRESUPUESTADO

Fuente: Información financiera correspondiente al cuarto trimestre y cuenta pública de 2016. Ejercido se refiere al gasto devengado; refleja el reconocimiento de una obligación de pago a favor de terceros

COAHUILA

ANÁLISIS DEL EJERCICIO DEL GASTO 2017

FINANCIAMIENTO

FINANCIAMIENTO APROBADO (MDP)

\$0.00

FINANCIAMIENTO CONTRATADO (MDP)

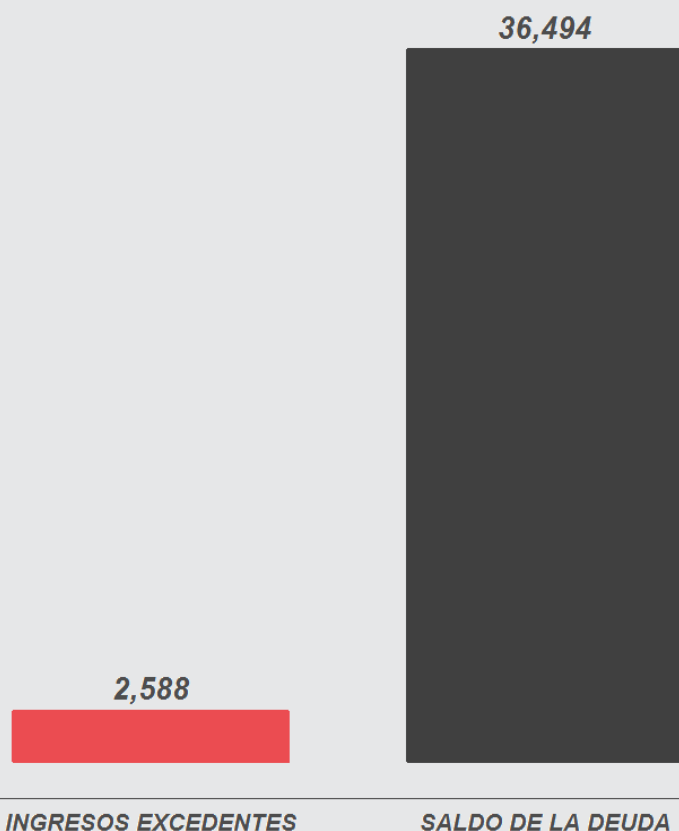
\$0.00

FINANCIAMIENTO ADICIONAL (MDP)

\$0.00

0%

MÁS DE LO APROBADO



Hubiera podido pagar **0.1** veces su deuda pública

INGRESOS EXCEDENTES

SALDO DE LA DEUDA

Millones de pesos

Fuente: Información financiera correspondiente al cuarto trimestre y cuenta pública de 2016.

COLIMA

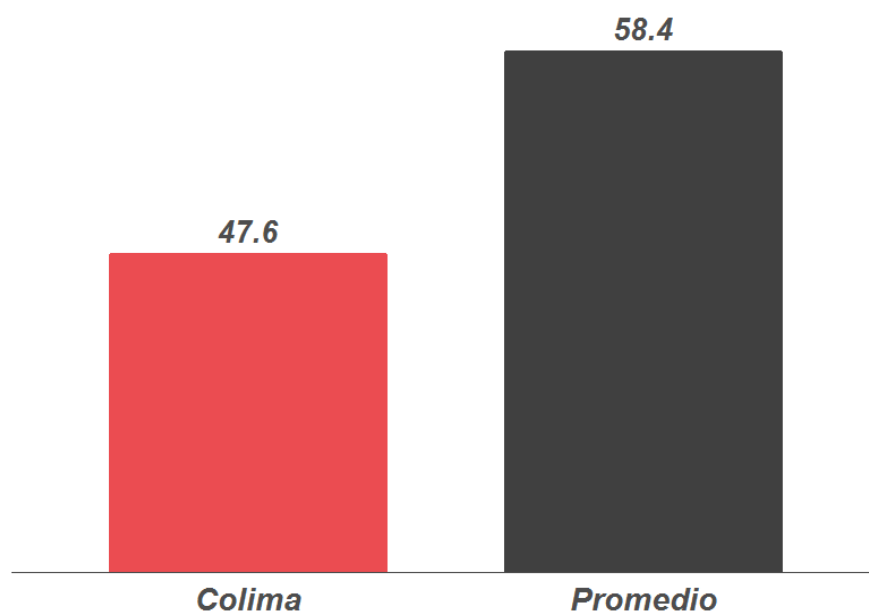
CALIFICACIÓN
EN EL
IIEG 2017

47.6

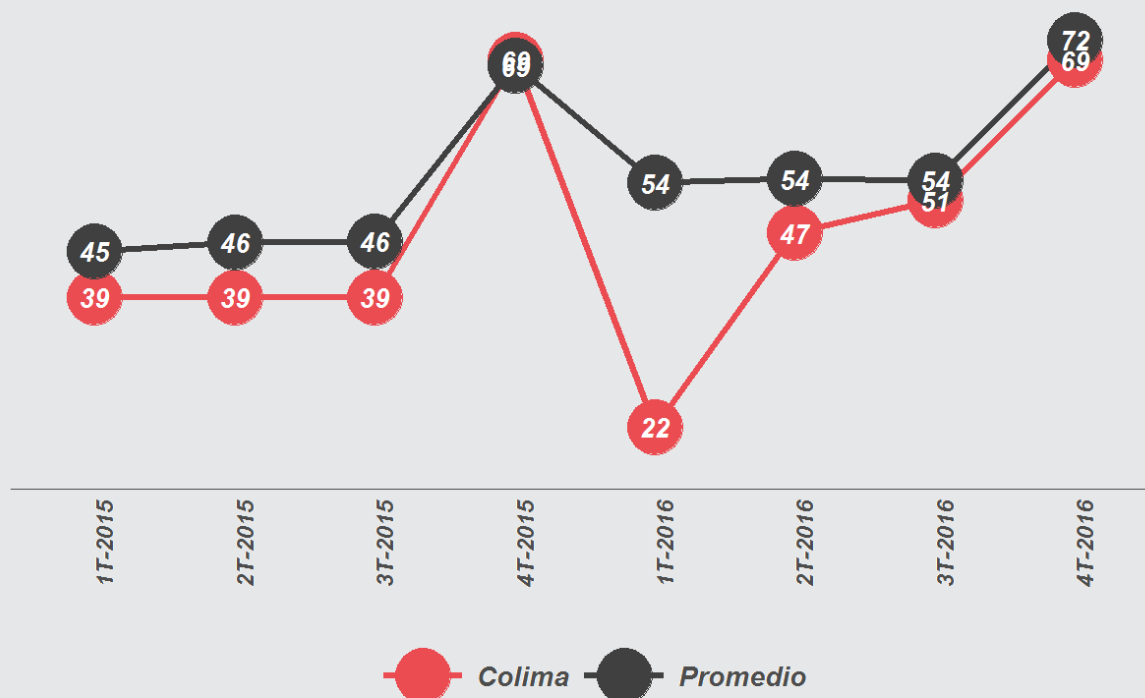
POSICIÓN
2017

24°

CUMPLIMIENTO IIEG



CUMPLIMIENTO POR TRIMESTRE



COLIMA

CUMPLIMIENTO POR SECCIÓN

48

INFORMACIÓN PRESUPUESTAL

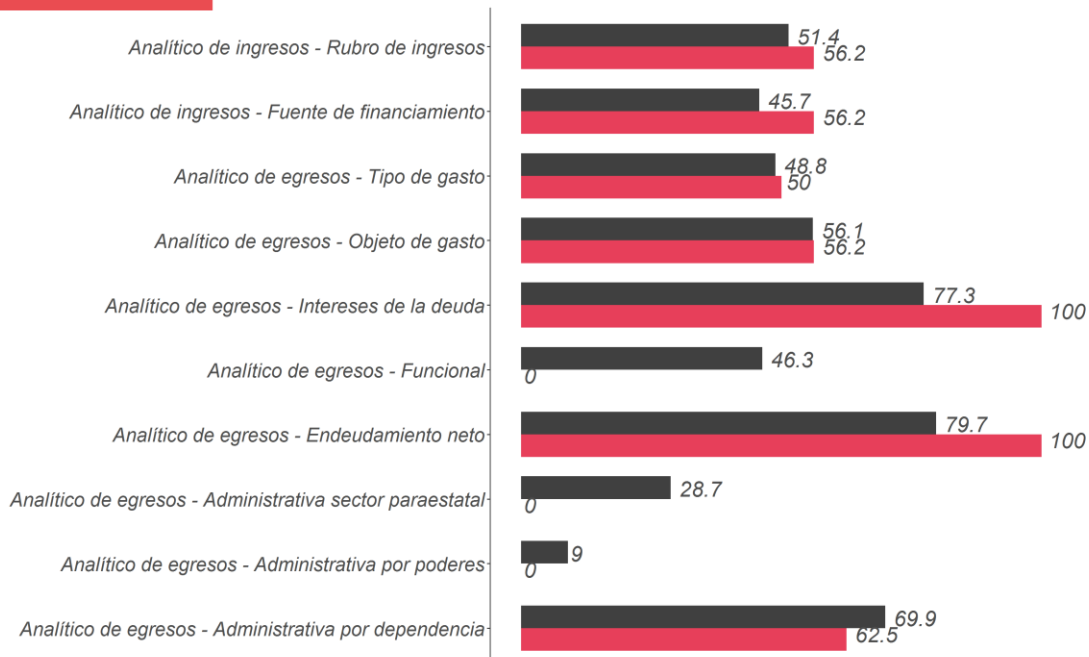
46

INFORMACIÓN CONTABLE

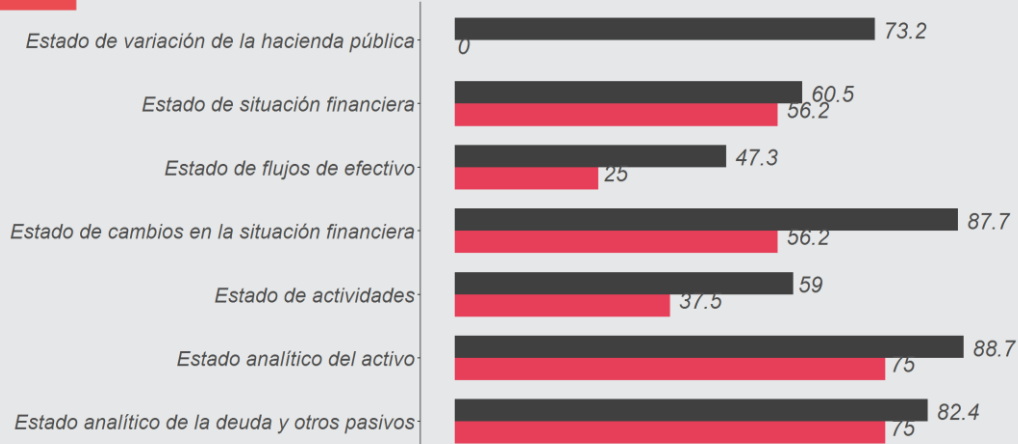
50

INFORMACIÓN PROGRAMÁTICA

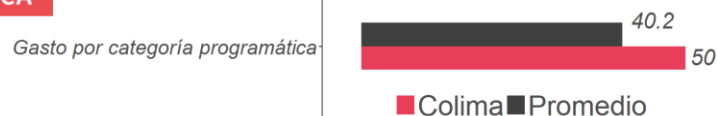
INFORMACIÓN PRESUPUESTAL



INFORMACIÓN CONTABLE



INFORMACIÓN PROGRAMÁTICA



■ Colima ■ Promedio

Contable: muestra los activos, pasivos y patrimonio señalando su comportamiento, variaciones y resultados en un periodo y/o ejercicio fiscal.

Presupuestal: muestra los ingresos y egresos autorizados y modificados en el ejercicio fiscal.

Programática: muestra el destino y finalidad de los recursos públicos para programas y proyectos de inversión.

COLIMA

ANÁLISIS DEL EJERCICIO DEL GASTO 2017

INGRESOS

INGRESOS ESTIMADOS (MDP)


\$13,339.96

INGRESOS RECAUDADOS (MDP)

\$14,004.07

INGRESOS EXCEDENTES (MDP)

\$664.10



MÁS DE LO ESTIMADO

PRODUCTOS

597%

\$70.15 MDP

DE INGRESOS
EXCEDENTES

SUBSIDIOS Y
OTRAS AYUDAS

6%

\$82.77 MDP

DE INGRESOS
EXCEDENTES

APROVECHAMIENTOS

189%

\$373.81 MDP

DE INGRESOS
EXCEDENTES

IMPUESTOS

19%

\$103.82 MDP

DE INGRESOS
EXCEDENTES

Fuente: Información financiera correspondiente al cuarto trimestre y cuenta pública de 2016.

COLIMA

ANÁLISIS DEL EJERCICIO DEL GASTO 2017

GASTOS

GASTO PRESUPUESTADO (MDP)


\$13,339.96

GASTO EJERCIDO* (MDP)

\$15,908.17

GASTO ADICIONAL (MDP)

\$2,568.20



MÁS DE LO PRESUPUESTADO

COMUNICACIÓN SOCIAL



PRESUPUESTADO \$11.62 MDP EJERCIDO \$33.50 MDP
188% ⬆️ MÁS DE LO PRESUPUESTADO

INVERSIÓN PÚBLICA



PRESUPUESTADO \$108.06 MDP EJERCIDO \$722.80 MDP
569% ⬆️ MÁS DE LO PRESUPUESTADO

GASTO ADMINISTRATIVO



PRESUPUESTADO \$1,951.65 MDP EJERCIDO \$2,655.36 MDP
36% ⬆️ MÁS DE LO PRESUPUESTADO

TRASLADO Y VIÁTICOS



PRESUPUESTADO \$9.56 MDP EJERCIDO \$12.24 MDP
28% ⬆️ MÁS DE LO PRESUPUESTADO

JUSTICIA



PRESUPUESTADO \$744.65 MDP EJERCIDO \$762.49 MDP
2% ⬆️ MÁS DE LO PRESUPUESTADO

EDUCACIÓN



PRESUPUESTADO \$6,426 MDP EJERCIDO \$7,527.75 MDP
17% ⬆️ MÁS DE LO PRESUPUESTADO

SALUD Y PROTECCIÓN SOCIAL



PRESUPUESTADO \$1,550.8 MDP EJERCIDO \$1,646.5 MDP
6% ⬆️ MÁS DE LO PRESUPUESTADO

SEGURIDAD



PRESUPUESTADO \$518.11 MDP EJERCIDO \$647.05 MDP
25% ⬆️ MÁS DE LO PRESUPUESTADO

Fuente: Información financiera correspondiente al cuarto trimestre y cuenta pública de 2016. Ejercido se refiere al gasto devengado; refleja el reconocimiento de una obligación de pago a favor de terceros

COLIMA

ANÁLISIS DEL EJERCICIO DEL GASTO 2017

FINANCIAMIENTO

FINANCIAMIENTO APROBADO (MDP)

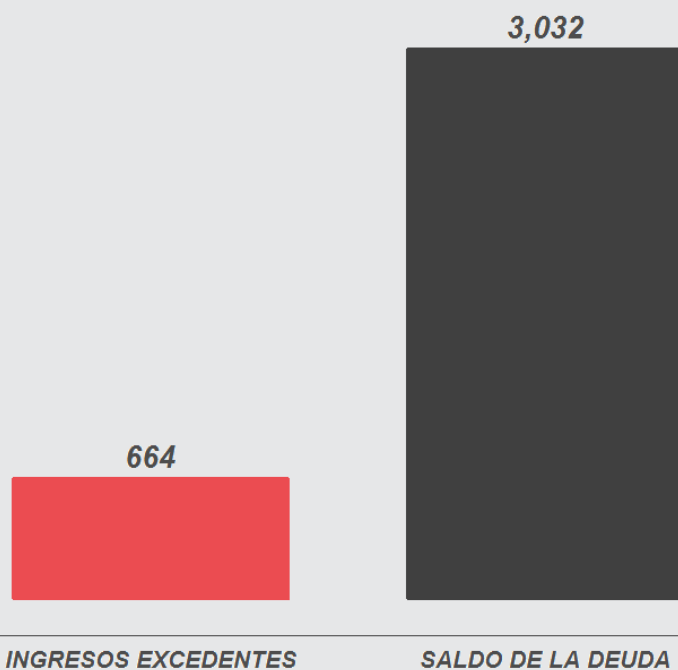
\$0.00

FINANCIAMIENTO CONTRATADO (MDP)

\$200.00

FINANCIAMIENTO ADICIONAL (MDP)

\$200.00



Hubiera podido pagar **0.2** veces su deuda pública

Millones de pesos

Fuente: Información financiera correspondiente al cuarto trimestre y cuenta pública de 2016.

DURANGO

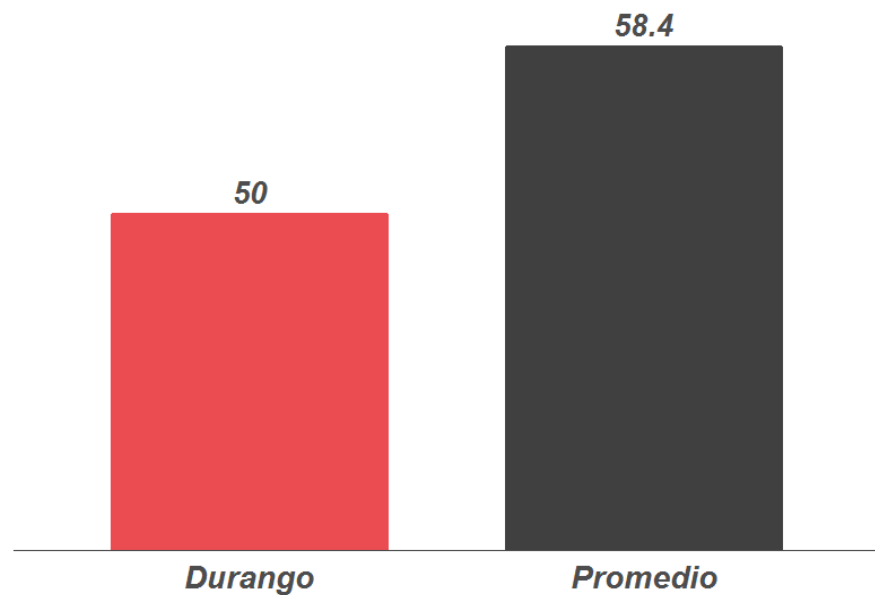
CALIFICACIÓN
EN EL
IIEG 2017

50

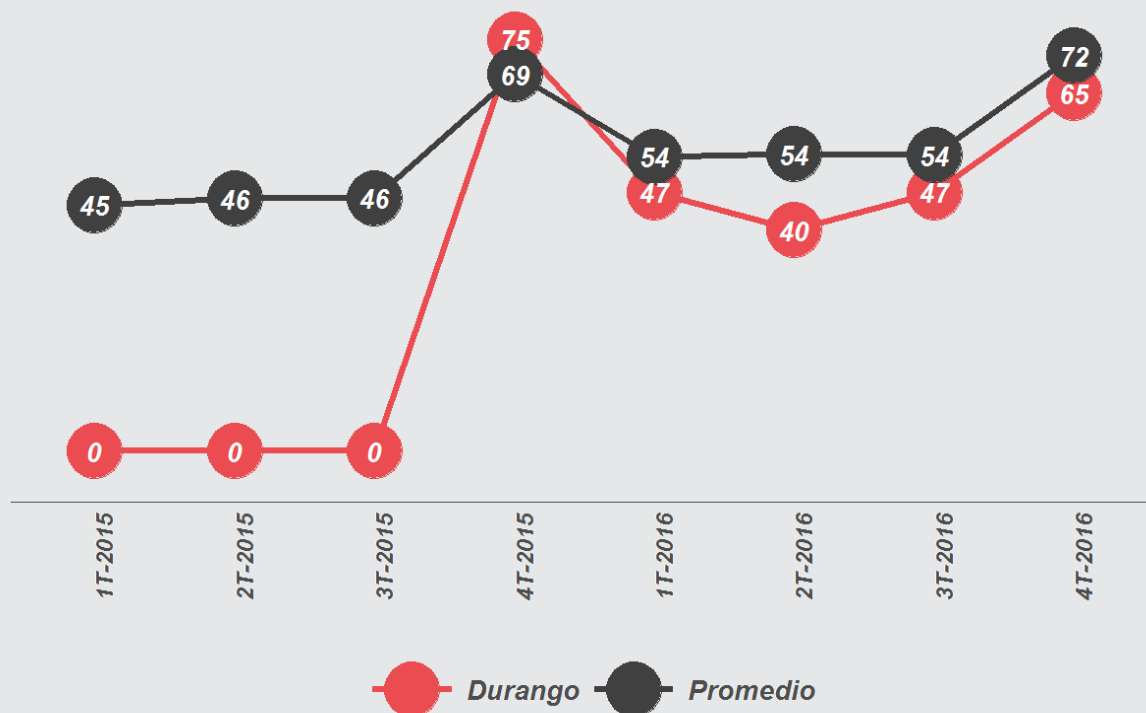
POSICIÓN
2017

20º

CUMPLIMIENTO IIEG



CUMPLIMIENTO POR TRIMESTRE



DURANGO

CUMPLIMIENTO POR SECCIÓN

46

INFORMACIÓN PRESUPUESTAL

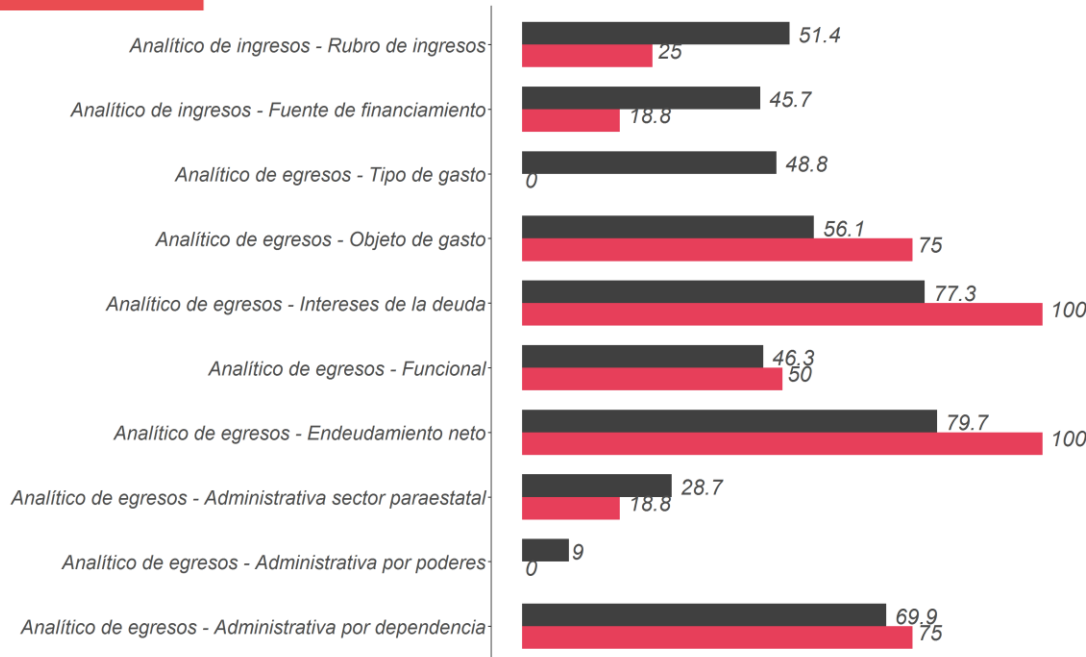
59

INFORMACIÓN CONTABLE

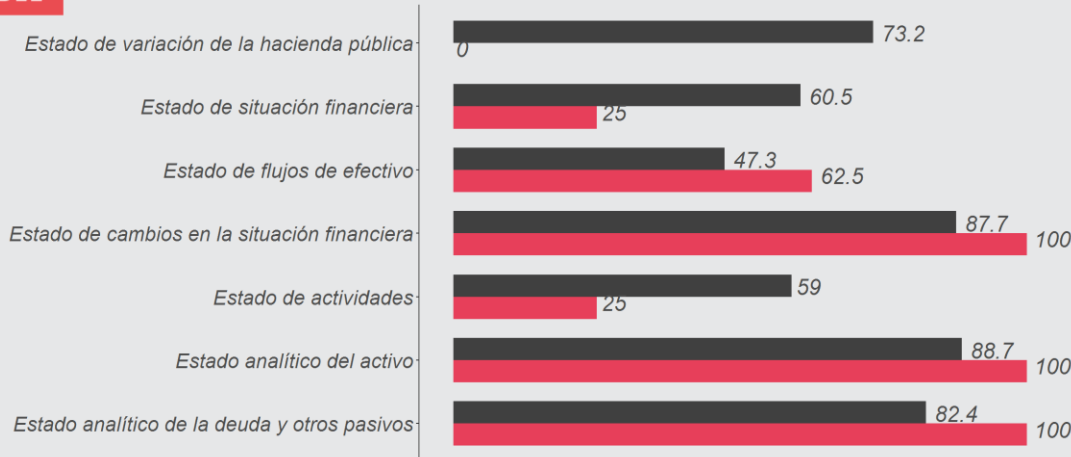
25

INFORMACIÓN PROGRAMÁTICA

INFORMACIÓN PRESUPUESTAL



INFORMACIÓN CONTABLE



INFORMACIÓN PROGRAMÁTICA



■ Durango ■ Promedio

Contable: muestra los activos, pasivos y patrimonio señalando su comportamiento, variaciones y resultados en un periodo y/o ejercicio fiscal.

Presupuestal: muestra los ingresos y egresos autorizados y modificados en el ejercicio fiscal.

Programática: muestra el destino y finalidad de los recursos públicos para programas y proyectos de inversión.

DURANGO

ANÁLISIS DEL EJERCICIO DEL GASTO 2017

INGRESOS

INGRESOS ESTIMADOS (MDP)


\$30,729.29

INGRESOS RECAUDADOS (MDP)

\$32,438.24

INGRESOS EXCEDENTES (MDP)

\$1,708.94



MÁS DE LO ESTIMADO

PRODUCTOS

-31%

-\$15.33 MDP

DE INGRESOS
EXCEDENTES

SUBSIDIOS Y
OTRAS AYUDAS

0%

\$0.00MDP

DE INGRESOS
EXCEDENTES

APROVECHAMIENTOS

577%

\$299.68MDP

DE INGRESOS
EXCEDENTES

IMPUESTOS

15%

\$178.04MDP

DE INGRESOS
EXCEDENTES

Fuente: Información financiera correspondiente al cuarto trimestre y cuenta pública de 2016.

DURANGO

ANÁLISIS DEL EJERCICIO DEL GASTO 2017

GASTOS

GASTO PRESUPUESTADO (MDP)

\$30,729.29

GASTO EJERCIDO* (MDP)

\$32,524.23

GASTO ADICIONAL (MDP)

\$1,794.93



MÁS DE LO PRESUPUESTADO

COMUNICACIÓN SOCIAL



PRESUPUESTADO \$105.93 MDP EJERCIDO \$201.58 MDP
90% MÁS DE LO PRESUPUESTADO

INVERSIÓN PÚBLICA



PRESUPUESTADO \$4,400.85 MDP EJERCIDO \$2,402.19 MDP
-45% MENOS DE LO PRESUPUESTADO

GASTO ADMINISTRATIVO



PRESUPUESTADO \$12,441.57 MDP EJERCIDO \$12,690.28 MDP
2% MÁS DE LO PRESUPUESTADO

TRASLADO Y VIÁTICOS



PRESUPUESTADO \$38.16 MDP EJERCIDO \$50.56 MDP
33% MÁS DE LO PRESUPUESTADO

JUSTICIA



PRESUPUESTADO \$933.59 MDP EJERCIDO \$1,138.96 MDP
22% MÁS DE LO PRESUPUESTADO

EDUCACIÓN



PRESUPUESTADO \$13,050.36 MDP EJERCIDO \$13,787 MDP
6% MÁS DE LO PRESUPUESTADO

SALUD Y PROTECCIÓN SOCIAL



PRESUPUESTADO \$3,208.03 MDP EJERCIDO \$4,761.81 MDP
48% MÁS DE LO PRESUPUESTADO

SEGURIDAD



PRESUPUESTADO \$979.12 MDP EJERCIDO \$1,692.94 MDP
73% MÁS DE LO PRESUPUESTADO

Fuente: Información financiera correspondiente al cuarto trimestre y cuenta pública de 2016. Ejercido se refiere al gasto devengado; refleja el reconocimiento de una obligación de pago a favor de terceros

DURANGO

ANÁLISIS DEL EJERCICIO DEL GASTO 2017

FINANCIAMIENTO

FINANCIAMIENTO APROBADO (MDP)

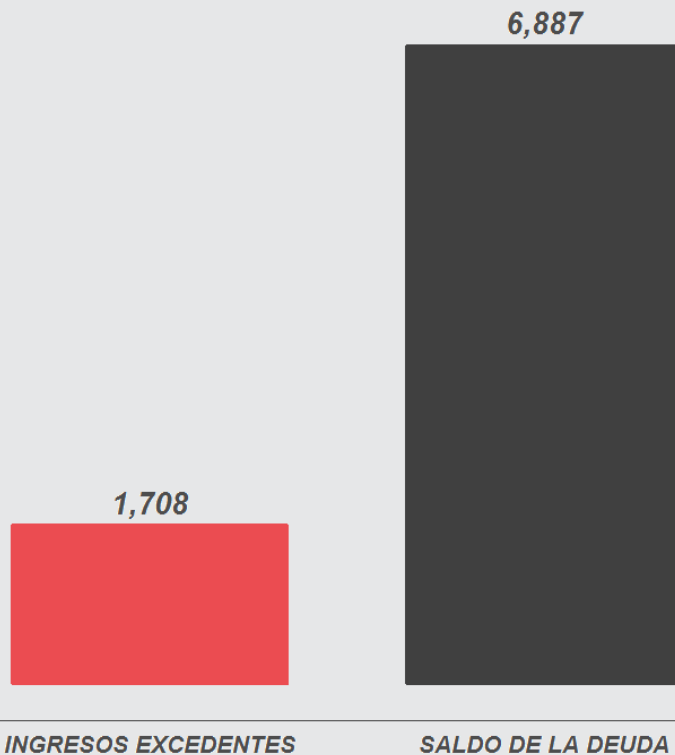
\$0.00

FINANCIAMIENTO CONTRATADO (MDP)

\$0.00

FINANCIAMIENTO ADICIONAL (MDP)

\$0.00



Hubiera podido pagar **0.2** veces su deuda pública

Millones de pesos

Fuente: Información financiera correspondiente al cuarto trimestre y cuenta pública de 2016.

ESTADO DE MÉXICO

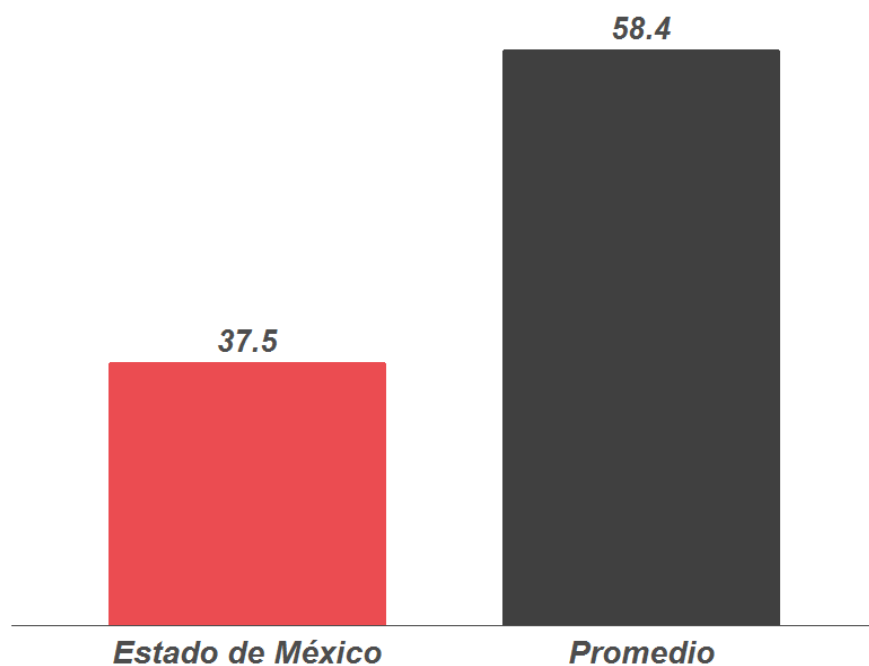
CALIFICACIÓN
EN EL
IIEG 2017

37.5

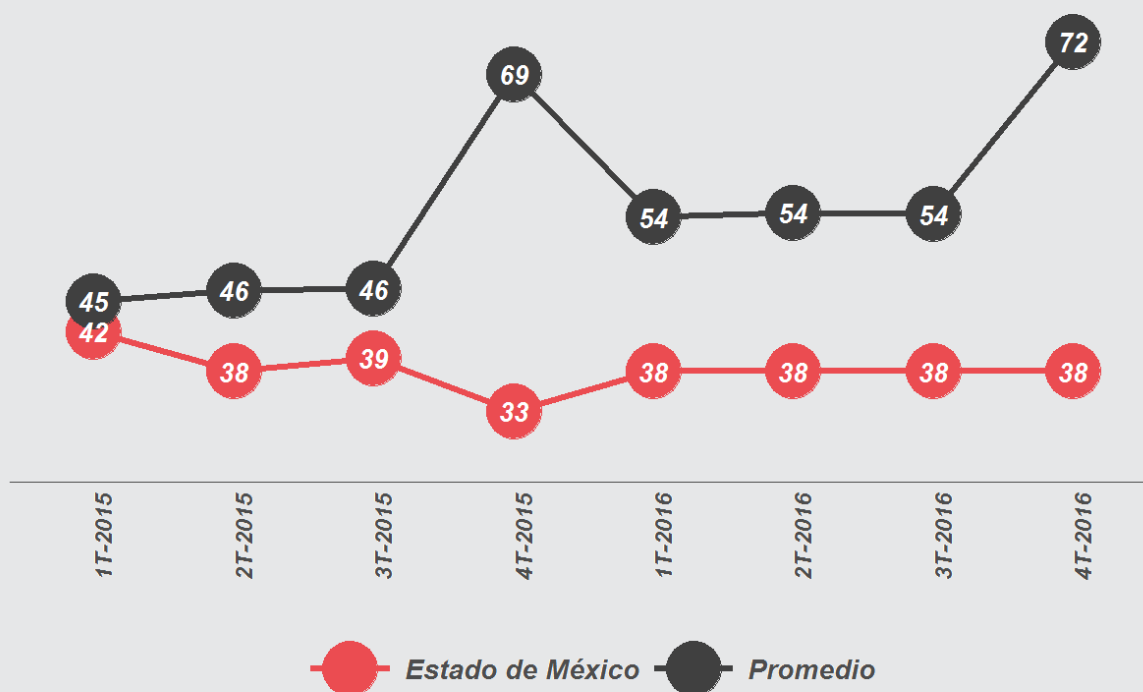
POSICIÓN
2017

30°

CUMPLIMIENTO IIEG



CUMPLIMIENTO POR TRIMESTRE



ESTADO DE MÉXICO

CUMPLIMIENTO POR SECCIÓN

30

INFORMACIÓN
PRESUPUESTAL

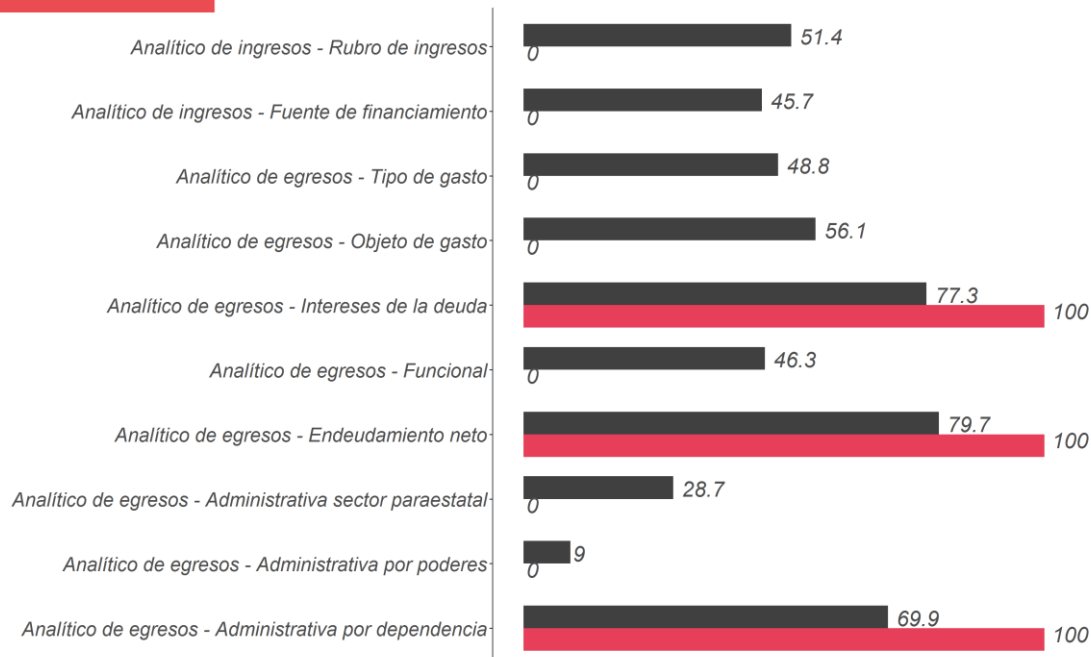
54

INFORMACIÓN
CONTABLE

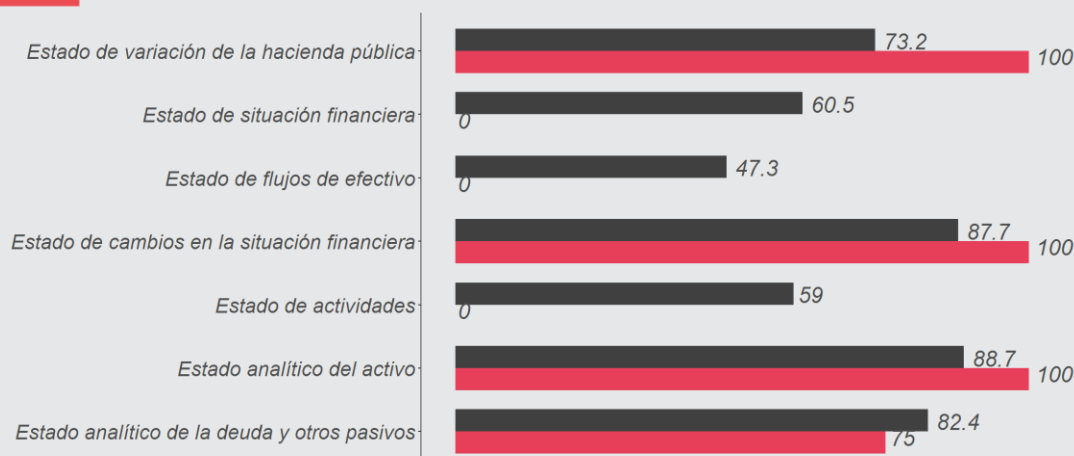
0

INFORMACIÓN
PROGRAMÁTICA

INFORMACIÓN PRESUPUESTAL



INFORMACIÓN CONTABLE



INFORMACIÓN PROGRAMÁTICA



■ Estado de México ■ Promedio

Contable: muestra los activos, pasivos y patrimonio señalando su comportamiento, variaciones y resultados en un periodo y/o ejercicio fiscal.

Presupuestal: muestra los ingresos y egresos autorizados y modificados en el ejercicio fiscal.

Programática: muestra el destino y finalidad de los recursos públicos para programas y proyectos de inversión.

ESTADO DE MÉXICO

ANÁLISIS DEL EJERCICIO DEL GASTO 2017

INGRESOS

INGRESOS ESTIMADOS (MDP)	INGRESOS RECAUDADOS (MDP)	INGRESOS EXCEDENTES (MDP)
\$200,542.53	\$226,316.24	\$25,773.71



13%

MÁS DE LO ESTIMADO

PRODUCTOS

-37%

-\$18.26 MDP

DE INGRESOS
EXCEDENTES

SUBSIDIOS Y OTRAS AYUDAS

0%

\$0.00MDP

DE INGRESOS
EXCEDENTES

APROVECHAMIENTOS

142%

\$6,497.50 MDP

DE INGRESOS
EXCEDENTES

IMPUESTOS

13%

\$1,894.03 MDP

DE INGRESOS
EXCEDENTES

Fuente: Información financiera correspondiente al cuarto trimestre y cuenta pública de 2016.

ESTADO DE MÉXICO

ANÁLISIS DEL EJERCICIO DEL GASTO 2017

GASTOS

GASTO PRESUPUESTADO (MDP)

\$200,542.53

GASTO EJERCIDO* (MDP)

\$226,241.07

GASTO ADICIONAL (MDP)

\$25,698.54

13%

MÁS DE LO PRESUPUESTADO

COMUNICACIÓN SOCIAL



PRESUPUESTADO \$187.44 MDP EJERCIDO \$208.46 MDP

11% ⬆️ MÁS DE LO PRESUPUESTADO

INVERSIÓN PÚBLICA



PRESUPUESTADO \$22,530.9 MDP EJERCIDO \$32,696.25 MDP

45% ⬆️ MÁS DE LO PRESUPUESTADO

GASTO ADMINISTRATIVO



PRESUPUESTADO \$55,514.4 MDP EJERCIDO \$60,307.8 MDP

9% ⬆️ MÁS DE LO PRESUPUESTADO

TRASLADO Y VIÁTICOS



PRESUPUESTADO \$47.00 MDP EJERCIDO \$109.54 MDP

133% ⬆️ MÁS DE LO PRESUPUESTADO

JUSTICIA



PRESUPUESTADO \$7,637.87 MDP EJERCIDO \$8,653.70 MDP

13% ⬆️ MÁS DE LO PRESUPUESTADO

EDUCACIÓN



PRESUPUESTADO \$48,601.7 MDP EJERCIDO \$53,269.5 MDP

10% ⬆️ MÁS DE LO PRESUPUESTADO

SALUD Y PROTECCIÓN SOCIAL



PRESUPUESTADO \$27,808.2 MDP EJERCIDO \$32,237.2 MDP

16% ⬆️ MÁS DE LO PRESUPUESTADO

SEGURIDAD



PRESUPUESTADO \$9,825.2 MDP EJERCIDO \$10,527.0 MDP

7% ⬆️ MÁS DE LO PRESUPUESTADO

Fuente: Información financiera correspondiente al cuarto trimestre y cuenta pública de 2016. Ejercido se refiere al gasto devengado: refleja el reconocimiento de una obligación de pago a favor de terceros

ESTADO DE MÉXICO

ANÁLISIS DEL EJERCICIO DEL GASTO 2017

FINANCIAMIENTO

FINANCIAMIENTO APROBADO (MDP)

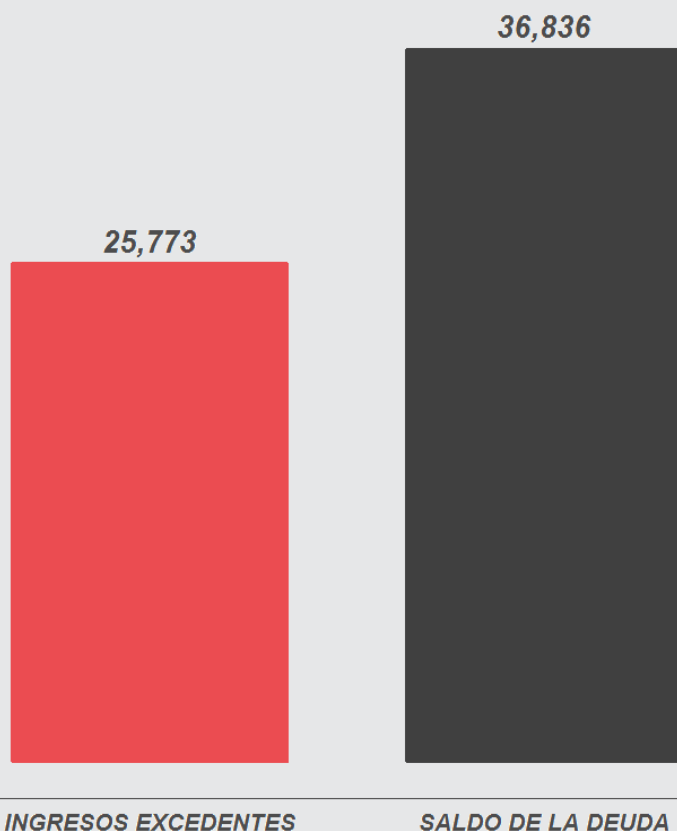
\$6,400.00

FINANCIAMIENTO CONTRATADO (MDP)

\$1,934.90

FINANCIAMIENTO ADICIONAL (MDP)

-\$4,465.10



Hubiera podido pagar **0.7** veces su deuda pública

INGRESOS EXCEDENTES

SALDO DE LA DEUDA

Millones de pesos

Fuente: Información financiera correspondiente al cuarto trimestre y cuenta pública de 2016.

GUANAJUATO

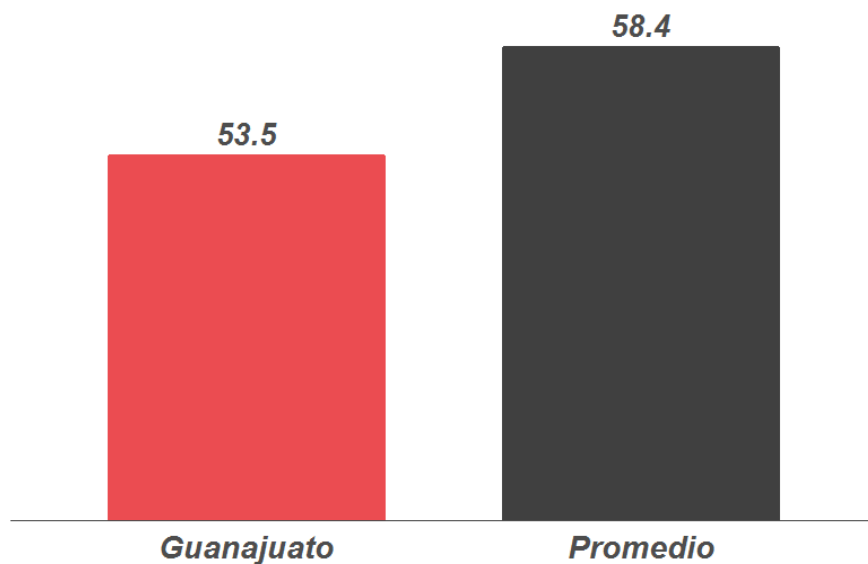
CALIFICACIÓN
EN EL
IIEG 2017

53.5

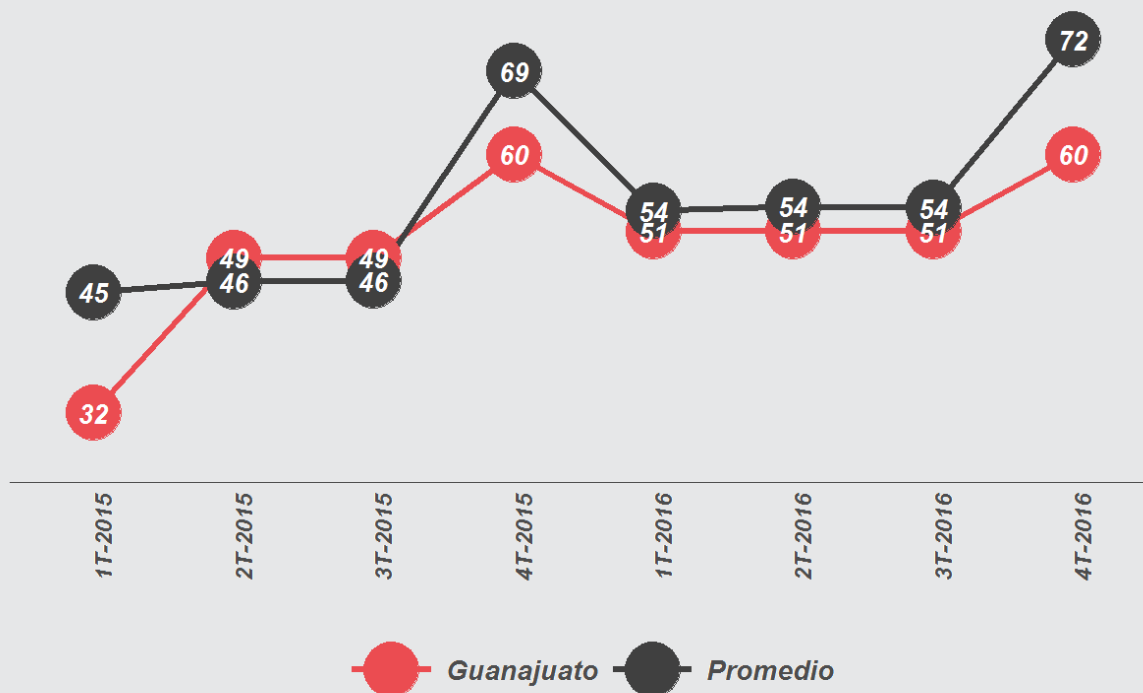
POSICIÓN
2017

19º

CUMPLIMIENTO IIEG



CUMPLIMIENTO POR TRIMESTRE



GUANAJUATO

CUMPLIMIENTO POR SECCIÓN

38

INFORMACIÓN
PRESUPUESTAL

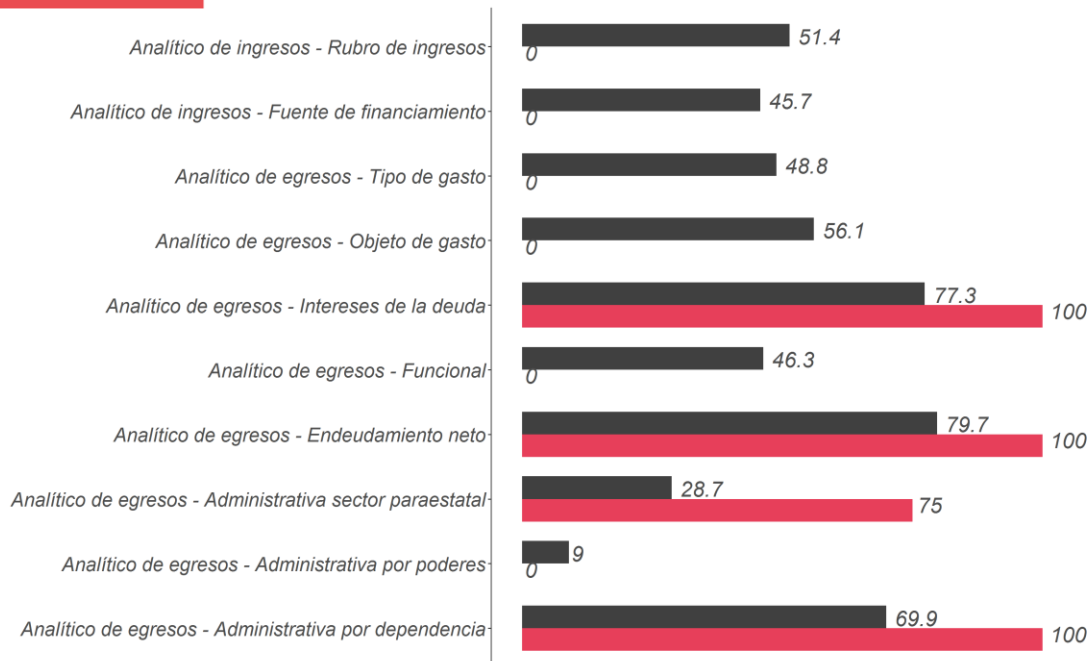
84

INFORMACIÓN
CONTABLE

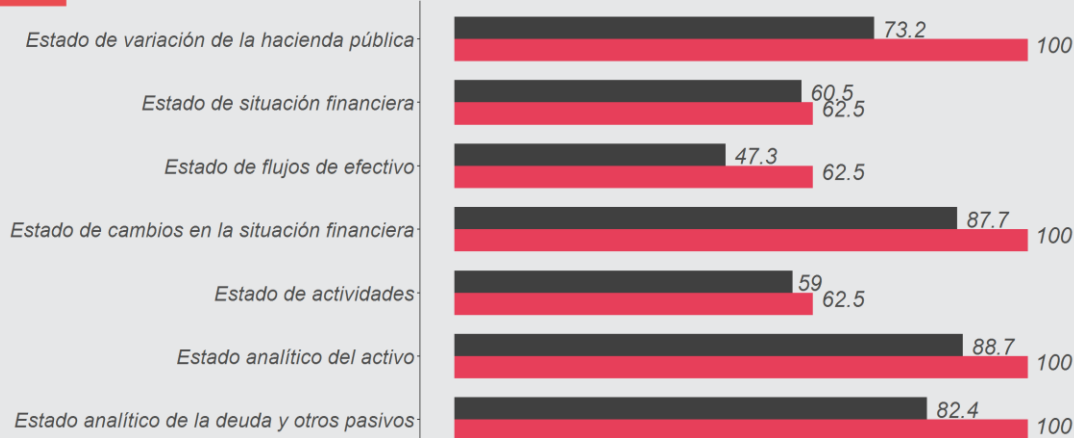
0

INFORMACIÓN
PROGRAMÁTICA

INFORMACIÓN PRESUPUESTAL



INFORMACIÓN CONTABLE



INFORMACIÓN PROGRAMÁTICA



■ Guanajuato ■ Promedio

Contable: muestra los activos, pasivos y patrimonio señalando su comportamiento, variaciones y resultados en un periodo y/o ejercicio fiscal.

Presupuestal: muestra los ingresos y egresos autorizados y modificados en el ejercicio fiscal.

Programática: muestra el destino y finalidad de los recursos públicos para programas y proyectos de inversión.

GUANAJUATO

ANÁLISIS DEL EJERCICIO DEL GASTO 2017

INGRESOS

INGRESOS ESTIMADOS (MDP)

\$71,435.06

INGRESOS RECAUDADOS (MDP)

\$84,800.19

INGRESOS EXCEDENTES (MDP)

\$13,365.13



PRODUCTOS

65%

\$186.61 MDP

DE INGRESOS
EXCEDENTES

SUBSIDIOS Y
OTRAS AYUDAS

-58%

-\$575.00 MDP

DE INGRESOS
EXCEDENTES

APROVECHAMIENTOS

460%

\$7,622.02 MDP

DE INGRESOS
EXCEDENTES

IMPUESTOS

1%

\$31.40MDP

DE INGRESOS
EXCEDENTES

Fuente: Información financiera correspondiente al cuarto trimestre y cuenta pública de 2016.

GUANAJUATO

ANÁLISIS DEL EJERCICIO DEL GASTO 2017

GASTOS

GASTO PRESUPUESTADO (MDP)

\$66,497.36

GASTO EJERCIDO* (MDP)

\$71,009.80

GASTO ADICIONAL (MDP)

\$4,512.44



COMUNICACIÓN SOCIAL



PRESUPUESTADO \$164.42 MDP EJERCIDO \$325.75 MDP
98% MÁS DE LO PRESUPUESTADO

INVERSIÓN PÚBLICA



PRESUPUESTADO \$1,041.61 MDP EJERCIDO \$3,877.76 MDP
272% MÁS DE LO PRESUPUESTADO

GASTO ADMINISTRATIVO



PRESUPUESTADO \$26,821.3 MDP EJERCIDO \$28,150.3 MDP
5% MÁS DE LO PRESUPUESTADO

TRASLADO Y VIÁTICOS



PRESUPUESTADO \$44.53 MDP EJERCIDO \$47.83 MDP
7% MÁS DE LO PRESUPUESTADO

JUSTICIA



PRESUPUESTADO \$3,324.92 MDP EJERCIDO \$3,466.39 MDP
4% MÁS DE LO PRESUPUESTADO

EDUCACIÓN



PRESUPUESTADO \$25,518.14 MDP EJERCIDO \$27,121 MDP
6% MÁS DE LO PRESUPUESTADO

SALUD Y PROTECCIÓN SOCIAL



PRESUPUESTADO \$11,571.2 MDP EJERCIDO \$12,639.6 MDP
9% MÁS DE LO PRESUPUESTADO

SEGURIDAD



PRESUPUESTADO \$1,912.54 MDP EJERCIDO \$2,090.91 MDP
9% MÁS DE LO PRESUPUESTADO

Fuente: Información financiera correspondiente al cuarto trimestre y cuenta pública de 2016. Ejercido se refiere al gasto devengado; refleja el reconocimiento de una obligación de pago a favor de terceros

GUANAJUATO

ANÁLISIS DEL EJERCICIO DEL GASTO 2017

FINANCIAMIENTO

FINANCIAMIENTO APROBADO (MDP)

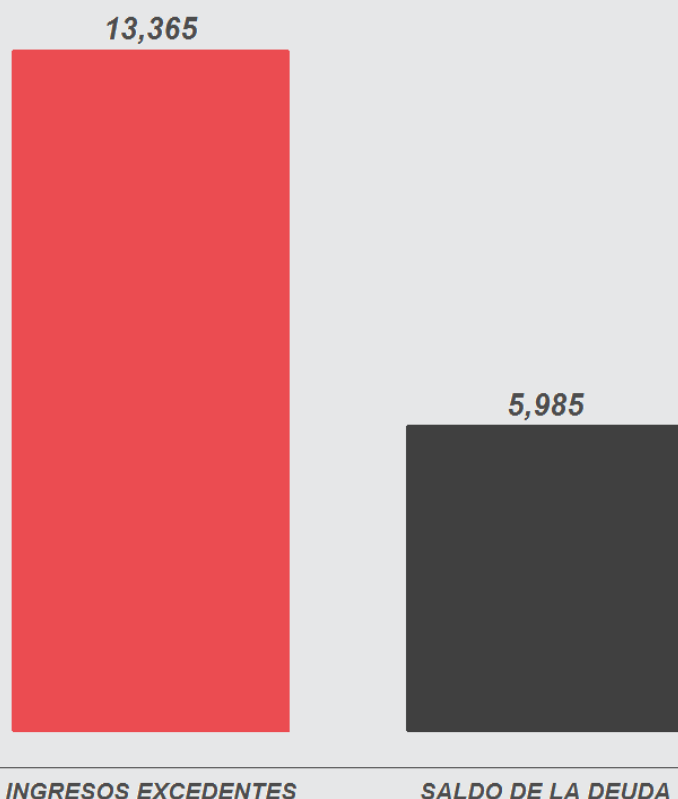
\$2,152.00

FINANCIAMIENTO CONTRATADO (MDP)

\$2,152.00

FINANCIAMIENTO ADICIONAL (MDP)

\$0.00



Hubiera podido pagar **2.2** veces su deuda pública

Millones de pesos

Fuente: Información financiera correspondiente al cuarto trimestre y cuenta pública de 2016.

GUERRERO

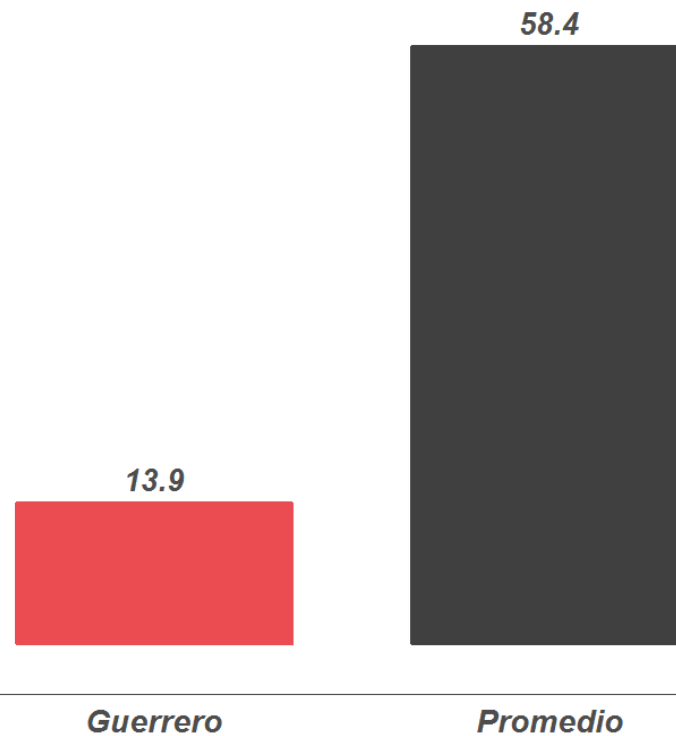
CALIFICACIÓN
EN EL
IIEG 2017

13.9

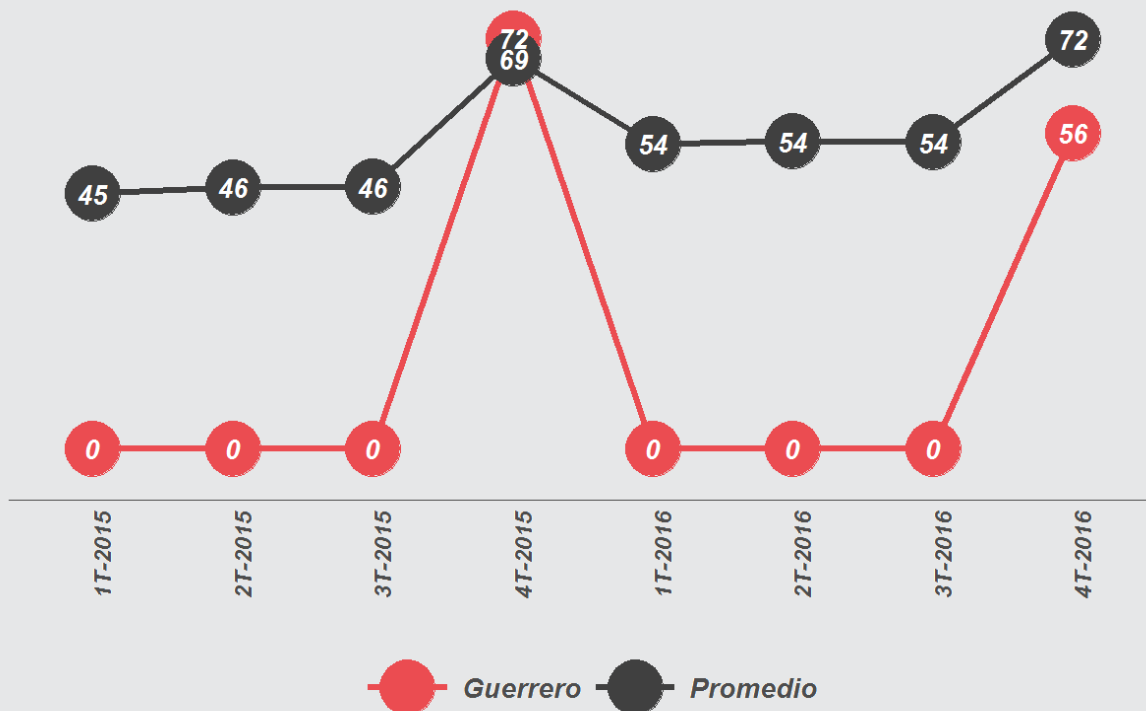
POSICIÓN
2017

32º

CUMPLIMIENTO IIEG



CUMPLIMIENTO POR TRIMESTRE



GUERRERO

CUMPLIMIENTO POR SECCIÓN

8

INFORMACIÓN
PRESUPUESTAL

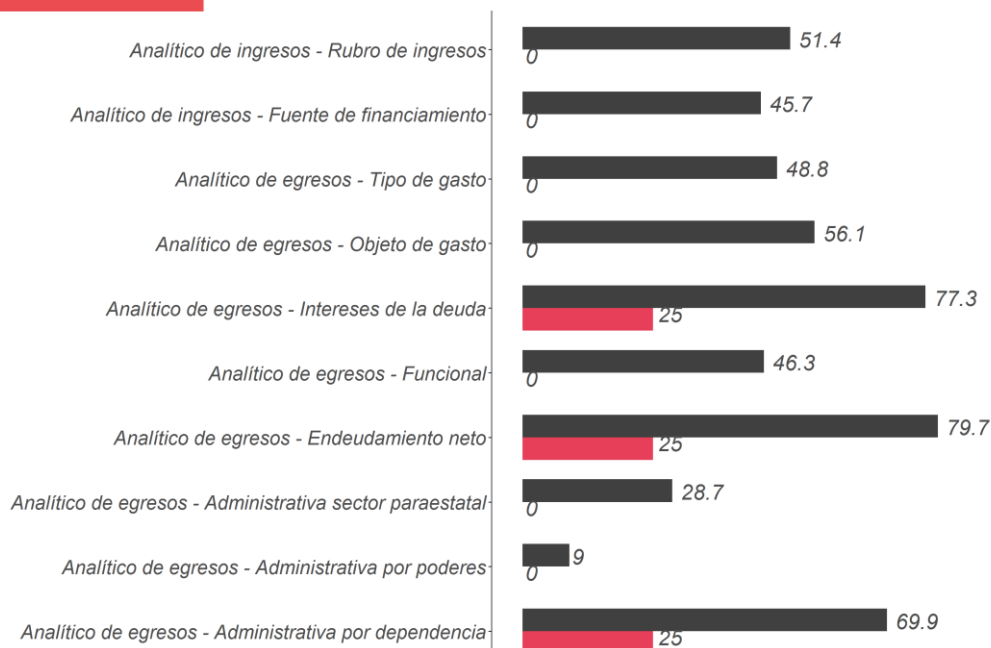
25

INFORMACIÓN
CONTABLE

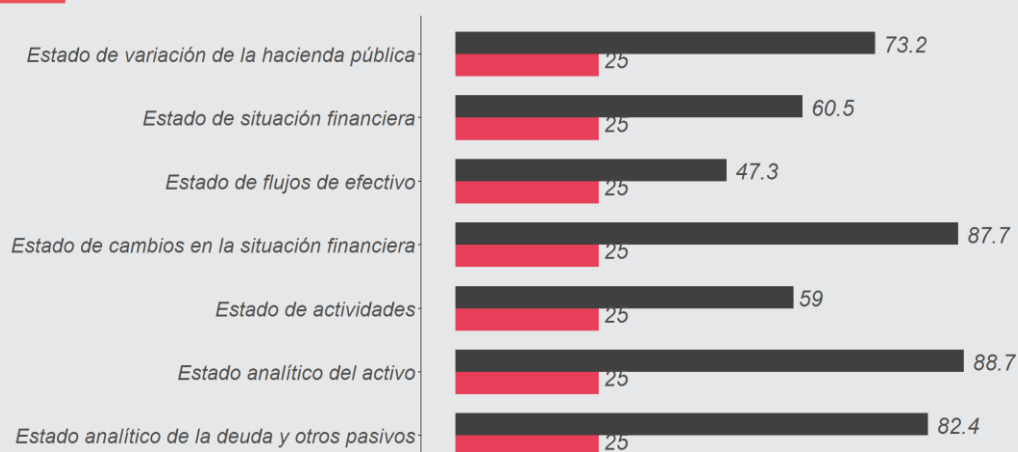
0

INFORMACIÓN
PROGRAMÁTICA

INFORMACIÓN PRESUPUESTAL



INFORMACIÓN CONTABLE



INFORMACIÓN PROGRAMÁTICA



■ Guerrero ■ Promedio

Contable: muestra los activos, pasivos y patrimonio señalando su comportamiento, variaciones y resultados en un periodo y/o ejercicio fiscal.

Presupuestal: muestra los ingresos y egresos autorizados y modificados en el ejercicio fiscal.

Programática: muestra el destino y finalidad de los recursos públicos para programas y proyectos de inversión.

GUERRERO

ANÁLISIS DEL EJERCICIO DEL GASTO 2017

INGRESOS

INGRESOS ESTIMADOS (MDP)


\$49,246.71

INGRESOS RECAUDADOS (MDP)

\$61,819.18

INGRESOS EXCEDENTES (MDP)

\$12,572.47



MÁS DE LO ESTIMADO

PRODUCTOS

63%

\$22.89 MDP

DE INGRESOS
EXCEDENTES

SUBSIDIOS Y
OTRAS AYUDAS

137%

\$6,768.72MDP

DE INGRESOS
EXCEDENTES

APROVECHAMIENTOS

24%

\$120.87MDP

DE INGRESOS
EXCEDENTES

IMPUESTOS

23%

\$226.54 MDP

DE INGRESOS
EXCEDENTES

Fuente: Información financiera correspondiente al cuarto trimestre y cuenta pública de 2016.

GUERRERO

ANÁLISIS DEL EJERCICIO DEL GASTO 2017

GASTOS

GASTO PRESUPUESTADO (MDP)


\$31,286.55

GASTO EJERCIDO* (MDP)

\$35,752.92

GASTO ADICIONAL (MDP)

\$4,466.37



MÁS DE LO PRESUPUESTADO

COMUNICACIÓN SOCIAL



PRESUPUESTADO \$67.28 MDP EJERCIDO \$519.58 MDP
672% ⬆️ MÁS DE LO PRESUPUESTADO

INVERSIÓN PÚBLICA



PRESUPUESTADO \$1,727.74 MDP EJERCIDO \$874.14 MDP
-49% ⬆️ MENOS DE LO PRESUPUESTADO

GASTO ADMINISTRATIVO



PRESUPUESTADO \$4,175.82 MDP EJERCIDO \$8,641.61 MDP
107% ⬆️ MÁS DE LO PRESUPUESTADO

TRASLADO Y VIÁTICOS



PRESUPUESTADO \$37.77 MDP EJERCIDO \$356.98 MDP
845% ⬆️ MÁS DE LO PRESUPUESTADO

JUSTICIA



PRESUPUESTADO \$26.02 MDP EJERCIDO \$29.75 MDP
14% ⬆️ MÁS DE LO PRESUPUESTADO

EDUCACIÓN



PRESUPUESTADO \$19,321.3 MDP EJERCIDO \$21,976.3 MDP
14% ⬆️ MÁS DE LO PRESUPUESTADO

SALUD Y PROTECCIÓN SOCIAL



PRESUPUESTADO \$5,817.78 MDP EJERCIDO \$5,622.5 MDP
-3% ⬆️ MENOS DE LO PRESUPUESTADO

SEGURIDAD



PRESUPUESTADO \$1,659.75 MDP EJERCIDO \$1,876.22 MDP
13% ⬆️ MÁS DE LO PRESUPUESTADO

Fuente: Información financiera correspondiente al cuarto trimestre y cuenta pública de 2016. Ejercido se refiere al gasto devengado; refleja el reconocimiento de una obligación de pago a favor de terceros

GUERRERO

ANÁLISIS DEL EJERCICIO DEL GASTO 2017

FINANCIAMIENTO

FINANCIAMIENTO APROBADO (MDP)

\$0.00

FINANCIAMIENTO CONTRATADO (MDP)

\$2,243.40

FINANCIAMIENTO ADICIONAL (MDP)

\$2,243.40

100%


MÁS DE LO APROBADO

12,572



INGRESOS EXCEDENTES

2,121



SALDO DE LA DEUDA

Millones de pesos

Hubiera podido pagar **5.9** veces su deuda pública

Fuente: Información financiera correspondiente al cuarto trimestre y cuenta pública de 2016.

HIDALGO

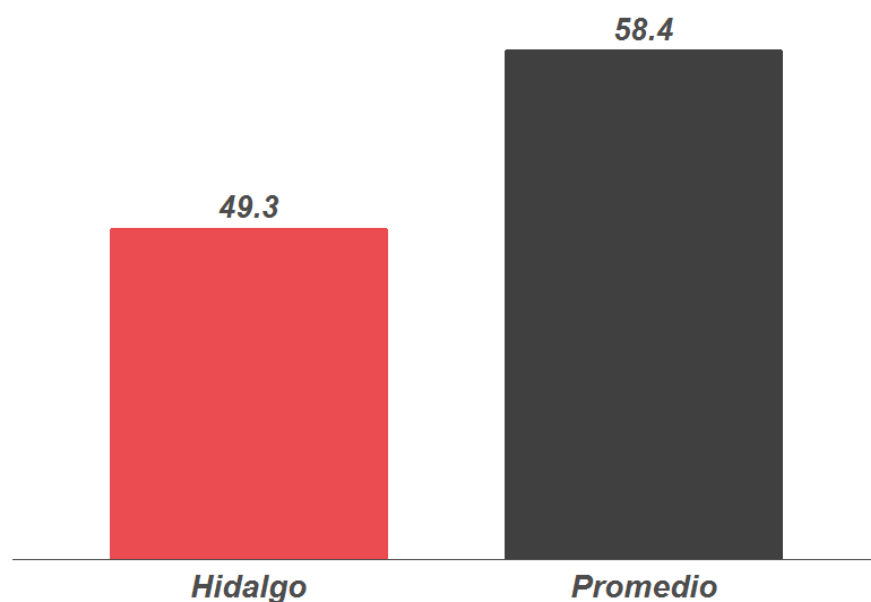
CALIFICACIÓN
EN EL
IIEG 2017

49.3

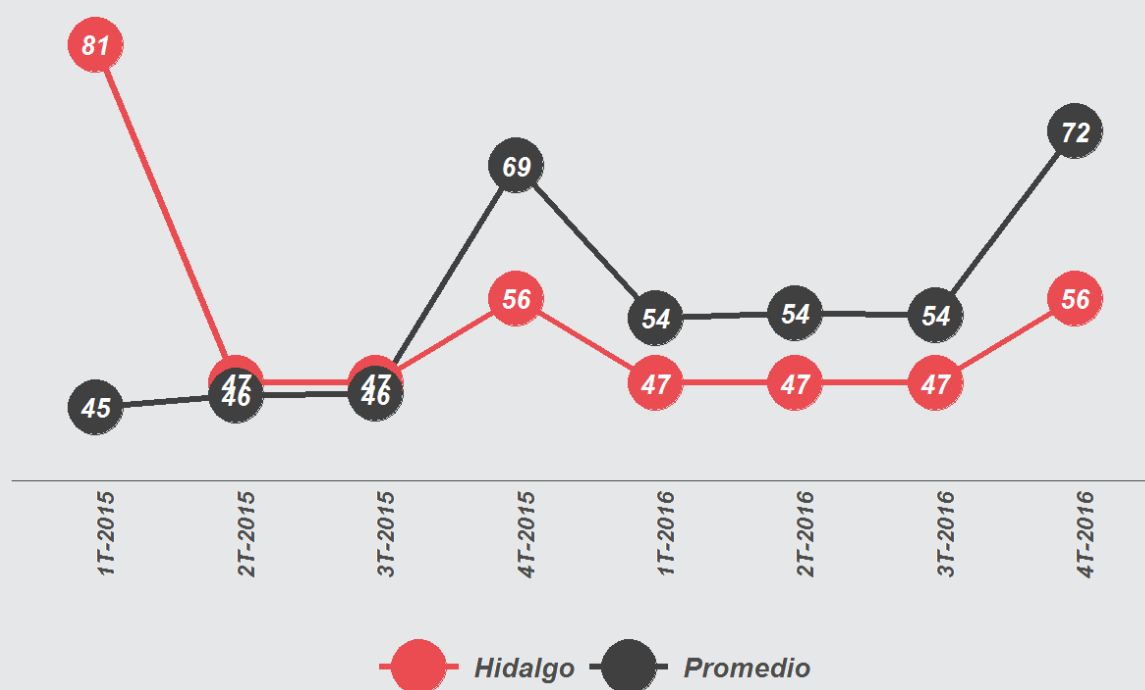
POSICIÓN
2017

22º

CUMPLIMIENTO IIEG



CUMPLIMIENTO POR TRIMESTRE



HIDALGO

CUMPLIMIENTO POR SECCIÓN

30

INFORMACIÓN
PRESUPUESTAL

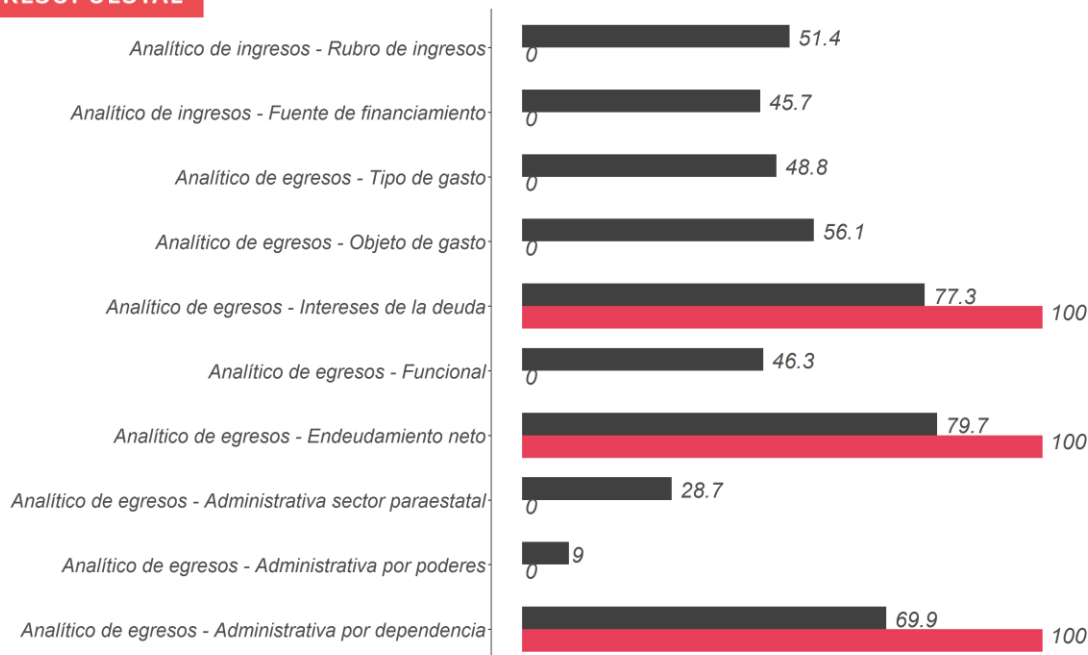
84

INFORMACIÓN
CONTABLE

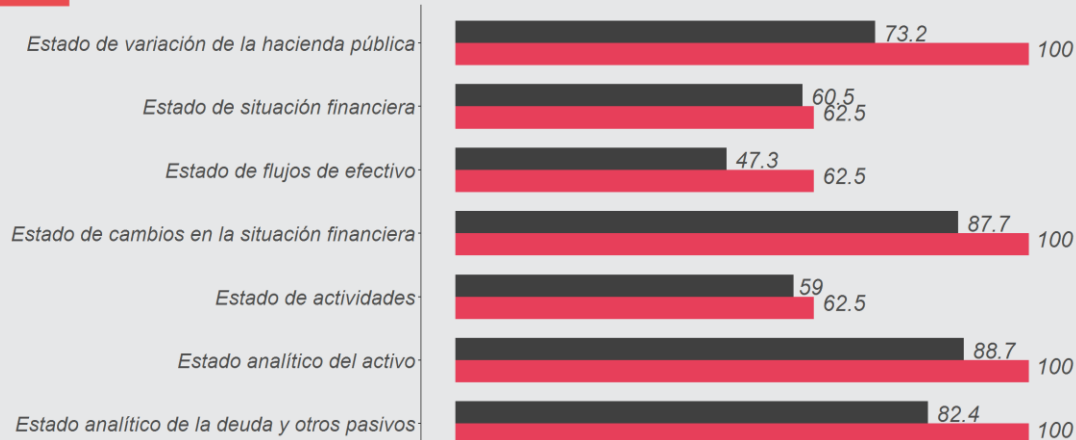
0

INFORMACIÓN
PROGRAMÁTICA

INFORMACIÓN PRESUPUESTAL



INFORMACIÓN CONTABLE



INFORMACIÓN PROGRAMÁTICA



■ Hidalgo ■ Promedio

Contable: muestra los activos, pasivos y patrimonio señalando su comportamiento, variaciones y resultados en un periodo y/o ejercicio fiscal.

Presupuestal: muestra los ingresos y egresos autorizados y modificados en el ejercicio fiscal.

Programática: muestra el destino y finalidad de los recursos públicos para programas y proyectos de inversión.

HIDALGO

ANÁLISIS DEL EJERCICIO DEL GASTO 2017

INGRESOS

INGRESOS ESTIMADOS (MDP)


\$32,526.89

INGRESOS RECAUDADOS (MDP)

\$46,098.97

INGRESOS EXCEDENTES (MDP)

\$13,572.08



MÁS DE LO ESTIMADO

PRODUCTOS

4,335%

\$158.15 MDP

DE INGRESOS
EXCEDENTES

SUBSIDIOS Y
OTRAS AYUDAS

100%

\$4,932.20 MDP

DE INGRESOS
EXCEDENTES

APROVECHAMIENTOS

165%

\$76.37 MDP

DE INGRESOS
EXCEDENTES

IMPUESTOS

74%

\$593.58 MDP

DE INGRESOS
EXCEDENTES

Fuente: Información financiera correspondiente al cuarto trimestre y cuenta pública de 2016.

HIDALGO

ANÁLISIS DEL EJERCICIO DEL GASTO 2017

GASTOS

GASTO PRESUPUESTADO (MDP)

\$32,526.89

GASTO EJERCIDO* (MDP)

\$42,827.37

GASTO ADICIONAL (MDP)

\$10,300.48



COMUNICACIÓN SOCIAL



PRESUPUESTADO \$43.40 MDP EJERCIDO \$61.88 MDP

43% ⬆️ MÁS DE LO PRESUPUESTADO

INVERSIÓN PÚBLICA



PRESUPUESTADO \$884.87 MDP EJERCIDO \$639.96 MDP

-28% ⬆️ MENOS DE LO PRESUPUESTADO

GASTO ADMINISTRATIVO



PRESUPUESTADO \$3,788.97 MDP EJERCIDO \$4,067.57 MDP

7% ⬆️ MÁS DE LO PRESUPUESTADO

TRASLADO Y VIÁTICOS



PRESUPUESTADO \$50.66 MDP EJERCIDO \$31.11 MDP

-39% ⬆️ MENOS DE LO PRESUPUESTADO

JUSTICIA



PRESUPUESTADO \$1,489.42 MDP EJERCIDO \$1,515.37 MDP

2% ⬆️ MÁS DE LO PRESUPUESTADO

EDUCACIÓN



PRESUPUESTADO \$15,099 MDP EJERCIDO \$20,820.78 MDP

38% ⬆️ MÁS DE LO PRESUPUESTADO

SALUD Y PROTECCIÓN SOCIAL



PRESUPUESTADO \$3,492.06 MDP EJERCIDO \$5,539.70 MDP

59% ⬆️ MÁS DE LO PRESUPUESTADO

SEGURIDAD



PRESUPUESTADO \$865.67 MDP EJERCIDO \$932.79 MDP

8% ⬆️ MÁS DE LO PRESUPUESTADO

Fuente: Información financiera correspondiente al cuarto trimestre y cuenta pública de 2016. Ejercido se refiere al gasto devengado: refleja el reconocimiento de una obligación de pago a favor de terceros

HIDALGO

ANÁLISIS DEL EJERCICIO DEL GASTO 2017

FINANCIAMIENTO

FINANCIAMIENTO APROBADO (MDP)

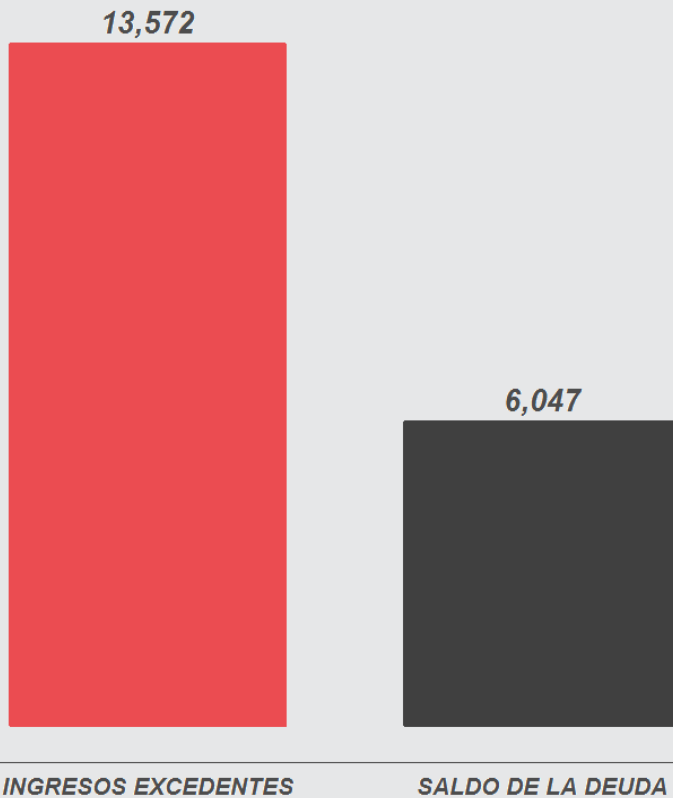
\$0.00

FINANCIAMIENTO CONTRATADO (MDP)

\$0.00

FINANCIAMIENTO ADICIONAL (MDP)

\$0.00



Hubiera podido pagar **2.2** veces su deuda pública

Millones de pesos

Fuente: Información financiera correspondiente al cuarto trimestre y cuenta pública de 2016.

JALISCO

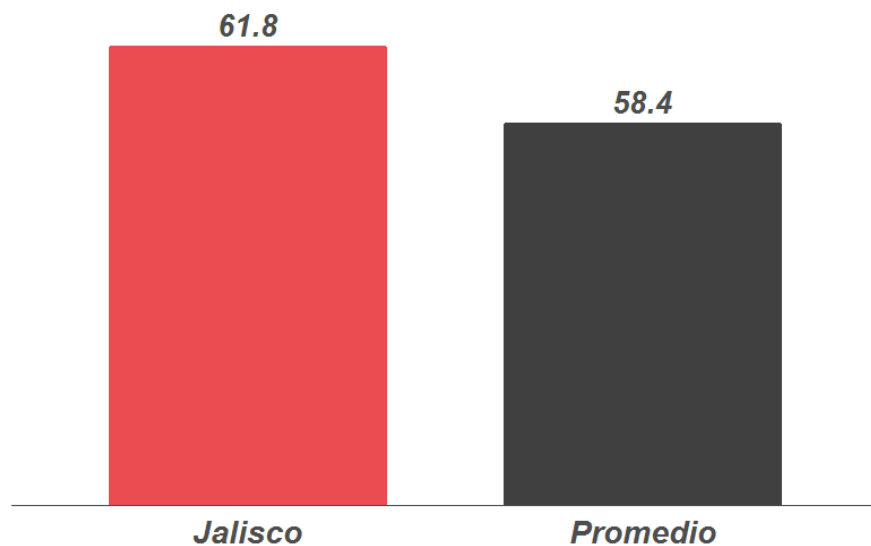
CALIFICACIÓN
EN EL
IIEG 2017

61.8

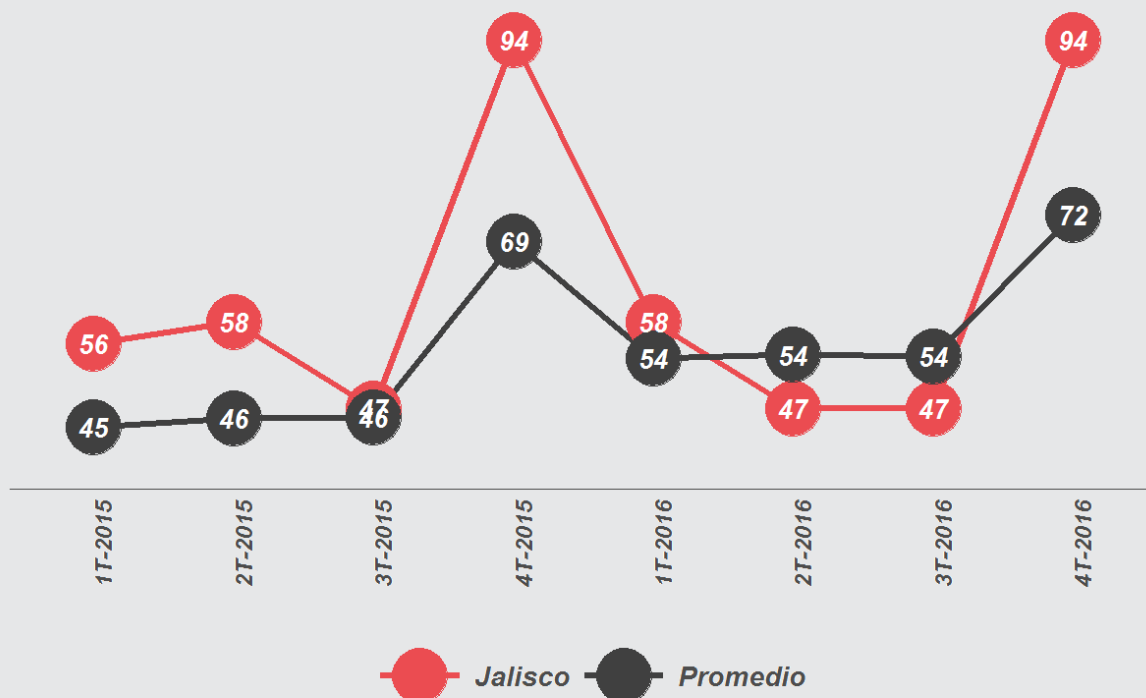
POSICIÓN
2017

15°

CUMPLIMIENTO IIEG



CUMPLIMIENTO POR TRIMESTRE



JALISCO

CUMPLIMIENTO POR SECCIÓN

50

INFORMACIÓN
PRESUPUESTAL

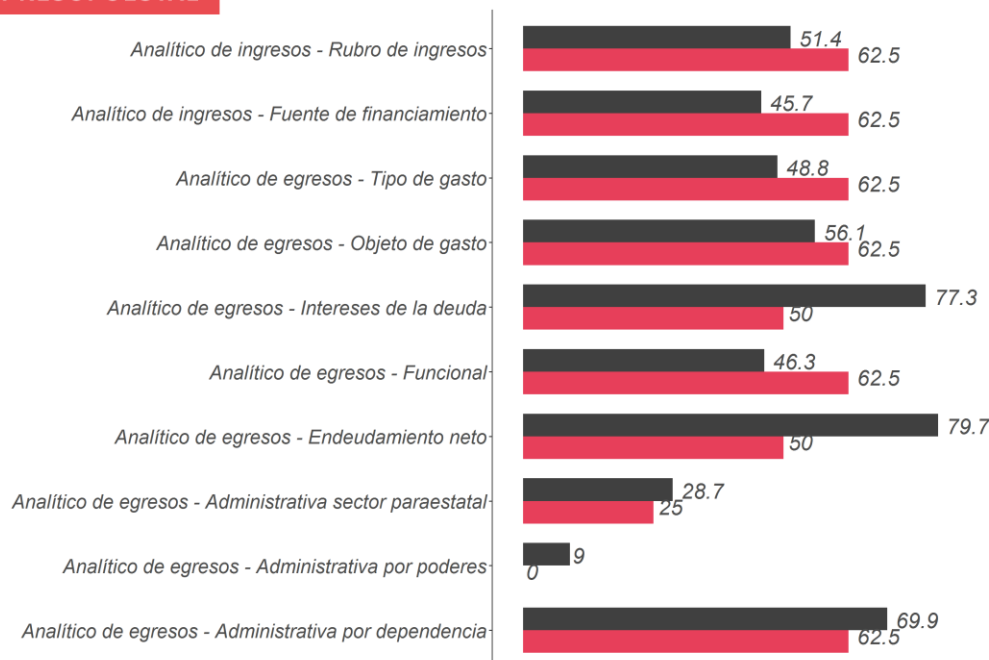
79

INFORMACIÓN
CONTABLE

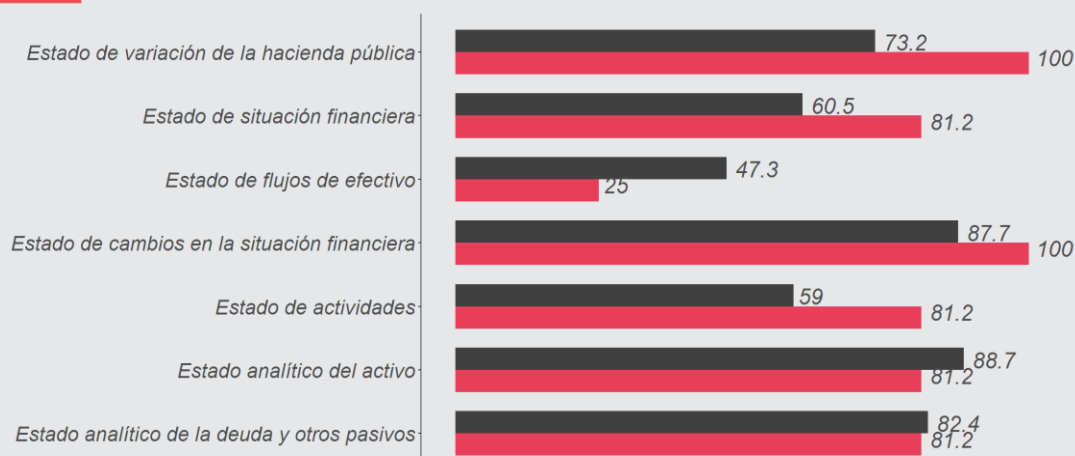
63

INFORMACIÓN
PROGRAMÁTICA

INFORMACIÓN PRESUPUESTAL



INFORMACIÓN CONTABLE



INFORMACIÓN PROGRAMÁTICA



■ Jalisco ■ Promedio

Contable: muestra los activos, pasivos y patrimonio señalando su comportamiento, variaciones y resultados en un periodo y/o ejercicio fiscal.

Presupuestal: muestra los ingresos y egresos autorizados y modificados en el ejercicio fiscal.

Programática: muestra el destino y finalidad de los recursos públicos para programas y proyectos de inversión.

JALISCO

ANÁLISIS DEL EJERCICIO DEL GASTO 2017

INGRESOS

INGRESOS ESTIMADOS (MDP)
\$90,466.08

INGRESOS RECAUDADOS (MDP)
\$103,116.21

INGRESOS EXCEDENTES (MDP)
\$12,650.12



PRODUCTOS

76%

\$82.09

DE INGRESOS
EXCEDENTES

SUBSIDIOS Y OTRAS AYUDAS

46%

\$4,862.89

DE INGRESOS
EXCEDENTES

APROVECHAMIENTOS

30%

\$2,008.89

DE INGRESOS
EXCEDENTES

IMPUESTOS

20%

\$731.24

DE INGRESOS
EXCEDENTES

Fuente: Información financiera correspondiente al cuarto trimestre y cuenta pública de 2016.

JALISCO

ANÁLISIS DEL EJERCICIO DEL GASTO 2017

GASTOS

GASTO PRESUPUESTADO (MDP)

\$90,466.08

GASTO EJERCIDO* (MDP)

\$101,192.81

GASTO ADICIONAL (MDP)

\$10,726.73

12%

MÁS DE LO PRESUPUESTADO

COMUNICACIÓN SOCIAL



PRESUPUESTADO \$79.62 MDP EJERCIDO \$223.44 MDP
181% ⬆️ MÁS DE LO PRESUPUESTADO

INVERSIÓN PÚBLICA



PRESUPUESTADO \$736.37 MDP EJERCIDO \$2,208.96 MDP
200% ⬆️ MÁS DE LO PRESUPUESTADO

GASTO ADMINISTRATIVO



PRESUPUESTADO \$18,712.16 MDP EJERCIDO \$37,260.37 MDP
99% ⬆️ MÁS DE LO PRESUPUESTADO

TRASLADO Y VIÁTICOS



PRESUPUESTADO \$105.58 MDP EJERCIDO \$96.51 MDP
-9% ⬆️ MENOS DE LO PRESUPUESTADO

JUSTICIA



PRESUPUESTADO \$3,882.35 MDP EJERCIDO \$4,362.98 MDP
12% ⬆️ MÁS DE LO PRESUPUESTADO

EDUCACIÓN



PRESUPUESTADO \$39,431.7 MDP EJERCIDO \$42,618.7 MDP
8% ⬆️ MÁS DE LO PRESUPUESTADO

SALUD Y PROTECCIÓN SOCIAL



PRESUPUESTADO \$13,100.1 MDP EJERCIDO \$14,343.5 MDP
9% ⬆️ MÁS DE LO PRESUPUESTADO

SEGURIDAD



PRESUPUESTADO \$4,593.32 MDP EJERCIDO \$3,907.91 MDP
-15% ⬆️ MENOS DE LO PRESUPUESTADO

Fuente: Información financiera correspondiente al cuarto trimestre y cuenta pública de 2016. Ejercido se refiere al gasto devengado: refleja el reconocimiento de una obligación de pago a favor de terceros

JALISCO

ANÁLISIS DEL EJERCICIO DEL GASTO 2017

FINANCIAMIENTO

FINANCIAMIENTO APROBADO (MDP)

\$0.00

FINANCIAMIENTO CONTRATADO (MDP)

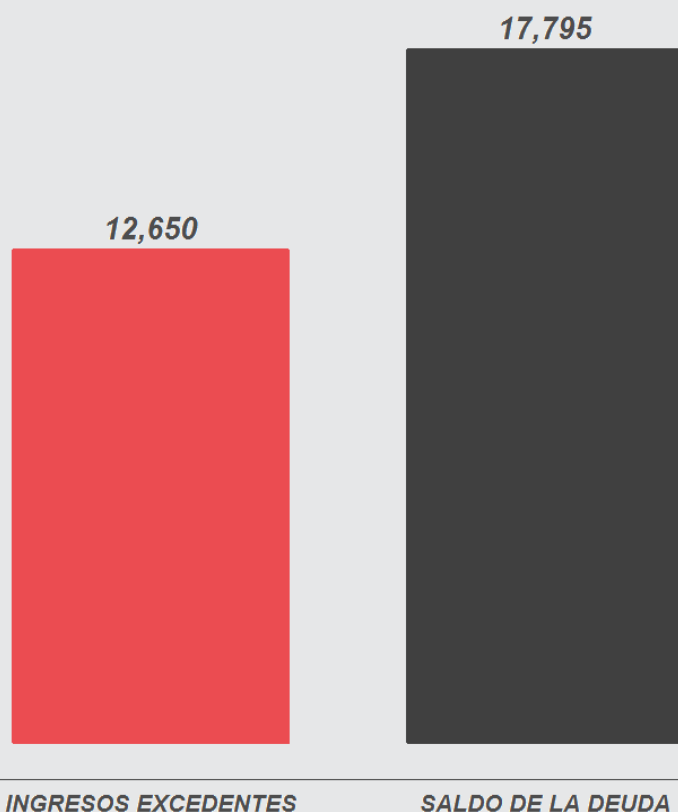
\$2,486.88

FINANCIAMIENTO ADICIONAL (MDP)

\$2,486.88

100%

MÁS DE LO APROBADO



Hubiera podido pagar **0.7** veces su deuda pública

INGRESOS EXCEDENTES

SALDO DE LA DEUDA

Millones de pesos

Fuente: Información financiera correspondiente al cuarto trimestre y cuenta pública de 2016.

MICHOACÁN

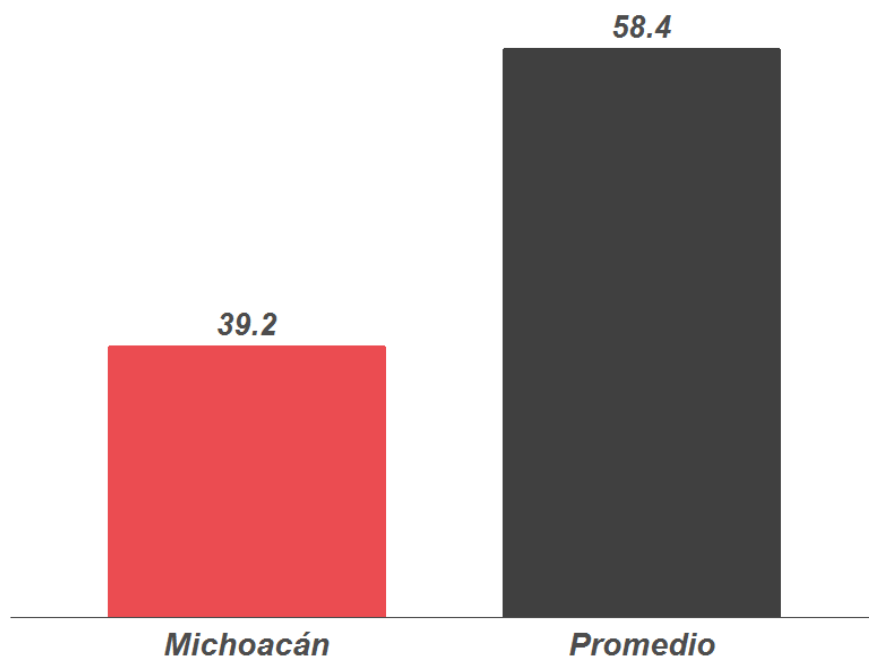
CALIFICACIÓN
EN EL
IIEG 2017

39.2

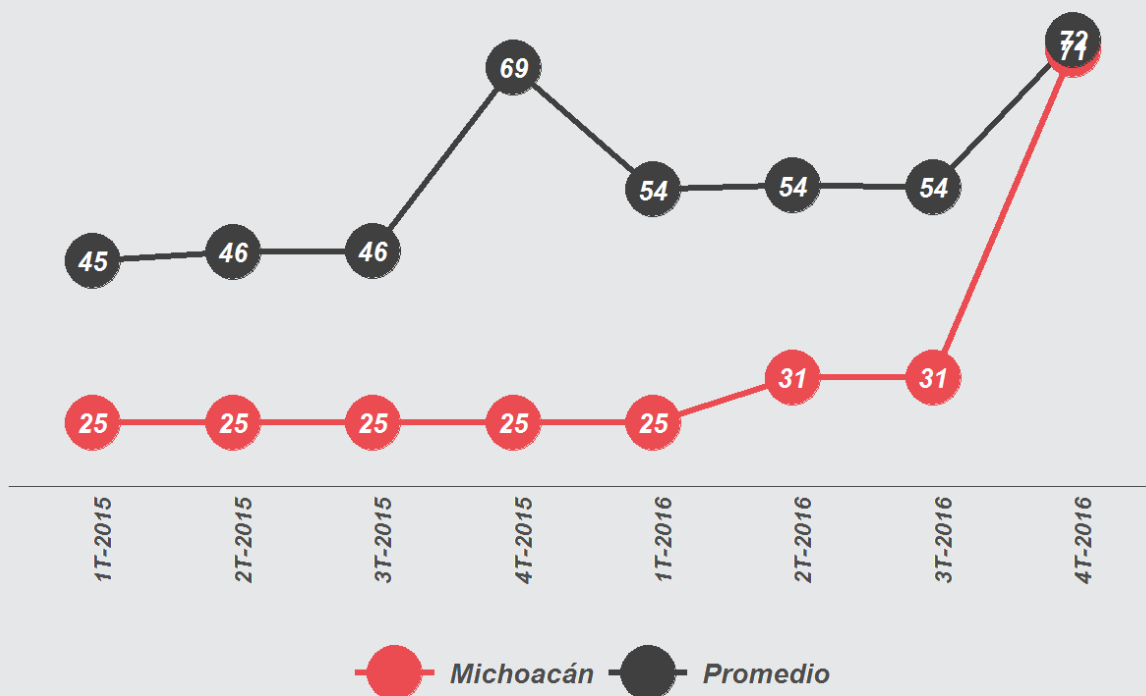
POSICIÓN
2017

28º

CUMPLIMIENTO IIEG



CUMPLIMIENTO POR TRIMESTRE



MICHOACÁN

CUMPLIMIENTO POR SECCIÓN

21

INFORMACIÓN
PRESUPUESTAL

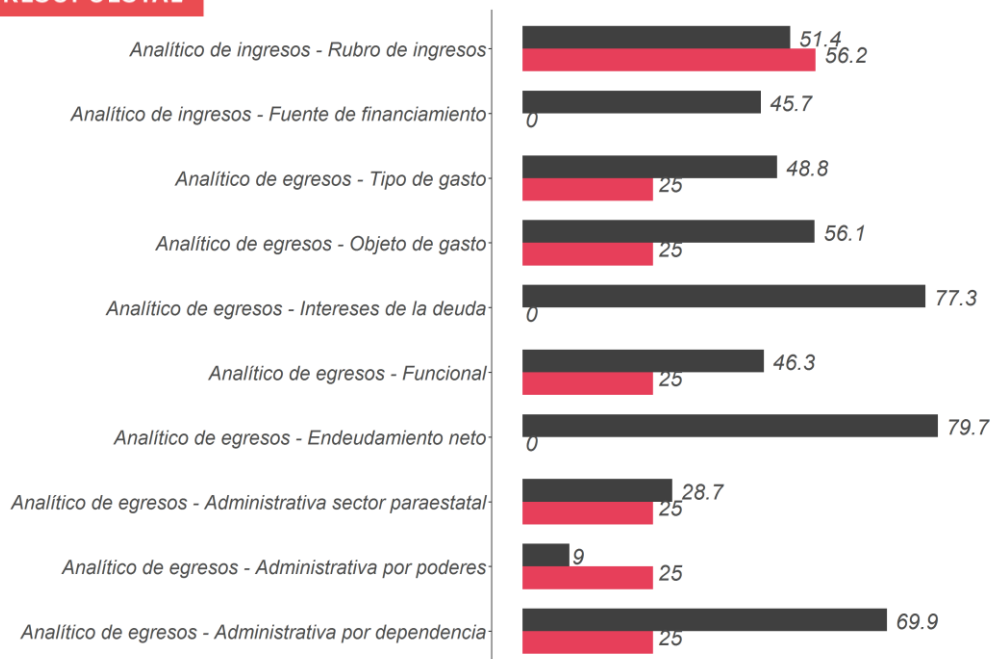
68

INFORMACIÓN
CONTABLE

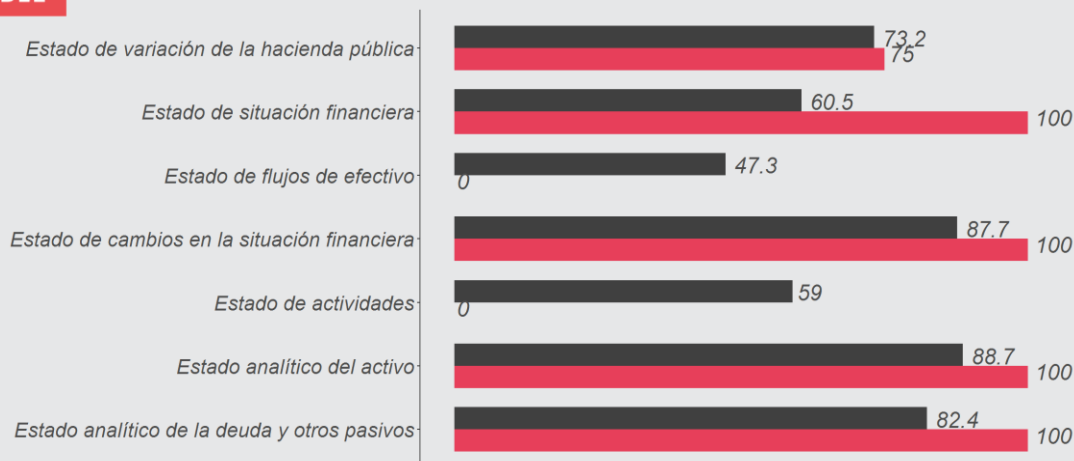
25

INFORMACIÓN
PROGRAMÁTICA

INFORMACIÓN PRESUPUESTAL



INFORMACIÓN CONTABLE



INFORMACIÓN PROGRAMÁTICA



■ Michoacán ■ Promedio

Contable: muestra los activos, pasivos y patrimonio señalando su comportamiento, variaciones y resultados en un periodo y/o ejercicio fiscal.

Presupuestal: muestra los ingresos y egresos autorizados y modificados en el ejercicio fiscal.

Programática: muestra el destino y finalidad de los recursos públicos para programas y proyectos de inversión.

MICHOACÁN

ANÁLISIS DEL EJERCICIO DEL GASTO 2017

INGRESOS

INGRESOS ESTIMADOS (MDP)


\$58,999.06

INGRESOS RECAUDADOS (MDP)

\$67,390.49

INGRESOS EXCEDENTES (MDP)

\$8,391.43



MÁS DE LO ESTIMADO

PRODUCTOS

104%

\$151.39MDP

DE INGRESOS
EXCEDENTES

SUBSIDIOS Y
OTRAS AYUDAS

76%

\$5,719.27MDP

DE INGRESOS
EXCEDENTES

APROVECHAMIENTOS

-12%

-\$21.60MDP

DE INGRESOS
EXCEDENTES

IMPUESTOS

-9%

-\$110.96 MDP

DE INGRESOS
EXCEDENTES

Fuente: Información financiera correspondiente al cuarto trimestre y cuenta pública de 2016.

MICHOACÁN

ANÁLISIS DEL EJERCICIO DEL GASTO 2017

GASTOS

GASTO PRESUPUESTADO (MDP)


\$59,034.22

GASTO EJERCIDO* (MDP)

\$68,479.30

GASTO ADICIONAL (MDP)

\$9,445.08



MÁS DE LO PRESUPUESTADO

COMUNICACIÓN SOCIAL



PRESUPUESTADO \$199.57 MDP EJERCIDO \$296.38 MDP
49% ⬆️ MÁS DE LO PRESUPUESTADO

INVERSIÓN PÚBLICA



PRESUPUESTADO \$3,537.62 MDP EJERCIDO \$749.57 MDP
-79% ⬆️ MENOS DE LO PRESUPUESTADO

GASTO ADMINISTRATIVO



PRESUPUESTADO \$27,510.2 MDP EJERCIDO \$32,048.4 MDP
16% ⬆️ MÁS DE LO PRESUPUESTADO

TRASLADO Y VIÁTICOS



PRESUPUESTADO \$129.43 MDP EJERCIDO \$45.95 MDP
-65% ⬆️ MENOS DE LO PRESUPUESTADO

JUSTICIA



PRESUPUESTADO \$2,182.65 MDP EJERCIDO \$2,101.72 MDP
-4% ⬆️ MENOS DE LO PRESUPUESTADO

EDUCACIÓN



PRESUPUESTADO \$25,234.2 MDP EJERCIDO \$29,979.6 MDP
19% ⬆️ MÁS DE LO PRESUPUESTADO

SALUD Y PROTECCIÓN SOCIAL



PRESUPUESTADO \$4,944.52 MDP EJERCIDO \$6,417.77 MDP
30% ⬆️ MÁS DE LO PRESUPUESTADO

SEGURIDAD



PRESUPUESTADO \$3,083.57 MDP EJERCIDO \$3,316.49 MDP
8% ⬆️ MÁS DE LO PRESUPUESTADO

Fuente: Información financiera correspondiente al cuarto trimestre y cuenta pública de 2016. Ejercido se refiere al gasto devengado; refleja el reconocimiento de una obligación de pago a favor de terceros

MICHOACÁN

ANÁLISIS DEL EJERCICIO DEL GASTO 2017

FINANCIAMIENTO

FINANCIAMIENTO APROBADO (MDP)


\$759.72

FINANCIAMIENTO CONTRATADO (MDP)

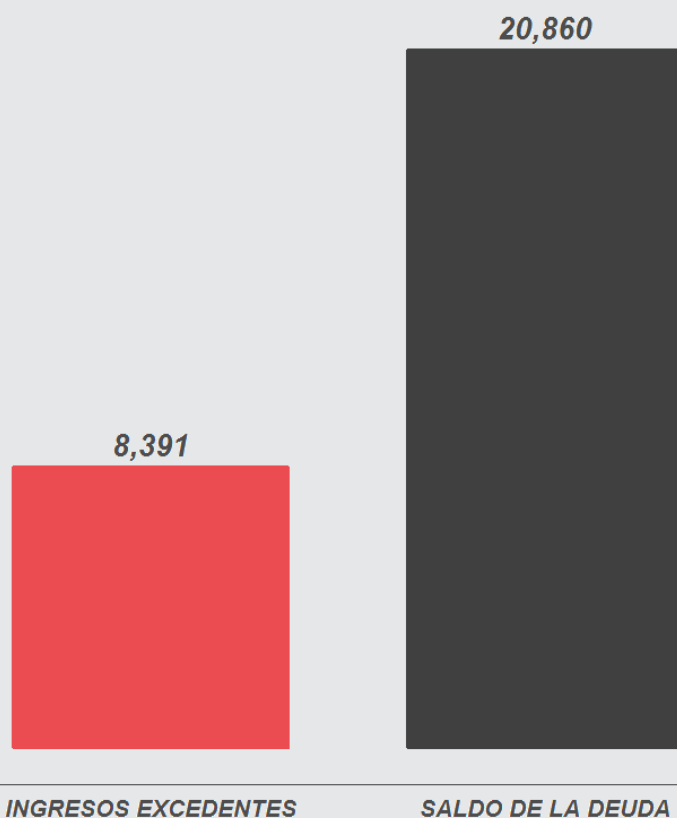
\$759.71

FINANCIAMIENTO ADICIONAL (MDP)

-\$0.01



MÁS DE LO APROBADO



Hubiera podido pagar **0.4** veces su deuda pública

INGRESOS EXCEDENTES

SALDO DE LA DEUDA

Millones de pesos

Fuente: Información financiera correspondiente al cuarto trimestre y cuenta pública de 2016.

MORELOS

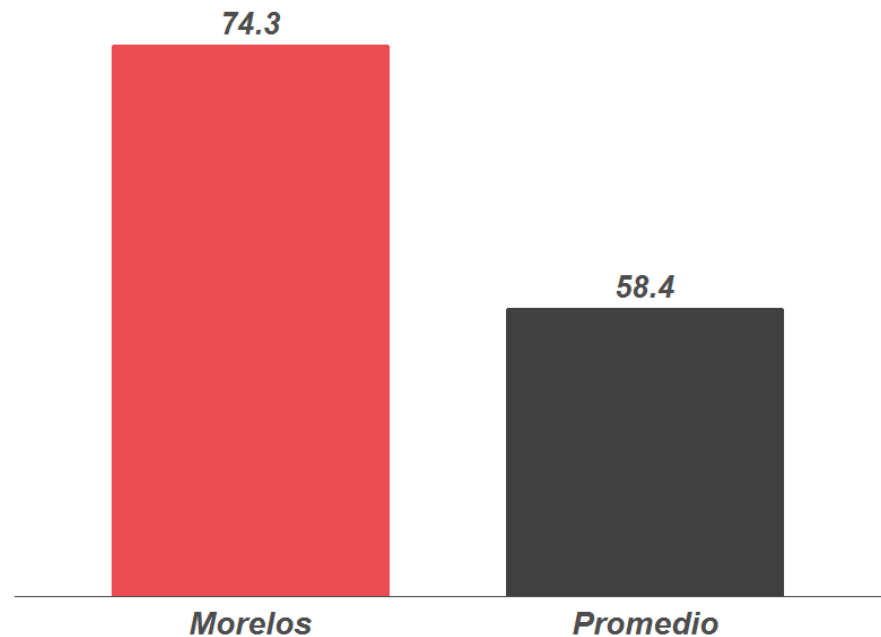
CALIFICACIÓN
EN EL
IIEG 2017

74.3

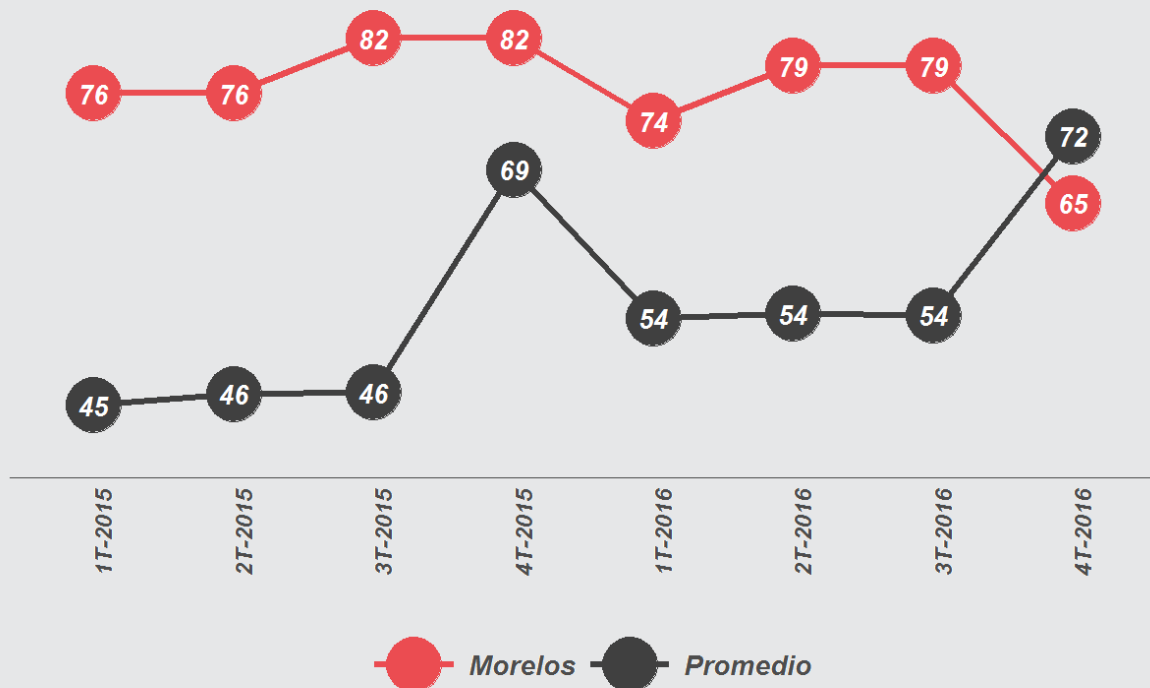
POSICIÓN
2017

7º

CUMPLIMIENTO IIEG



CUMPLIMIENTO POR TRIMESTRE



MORELOS

CUMPLIMIENTO POR SECCIÓN

80

INFORMACIÓN
PRESUPUESTAL

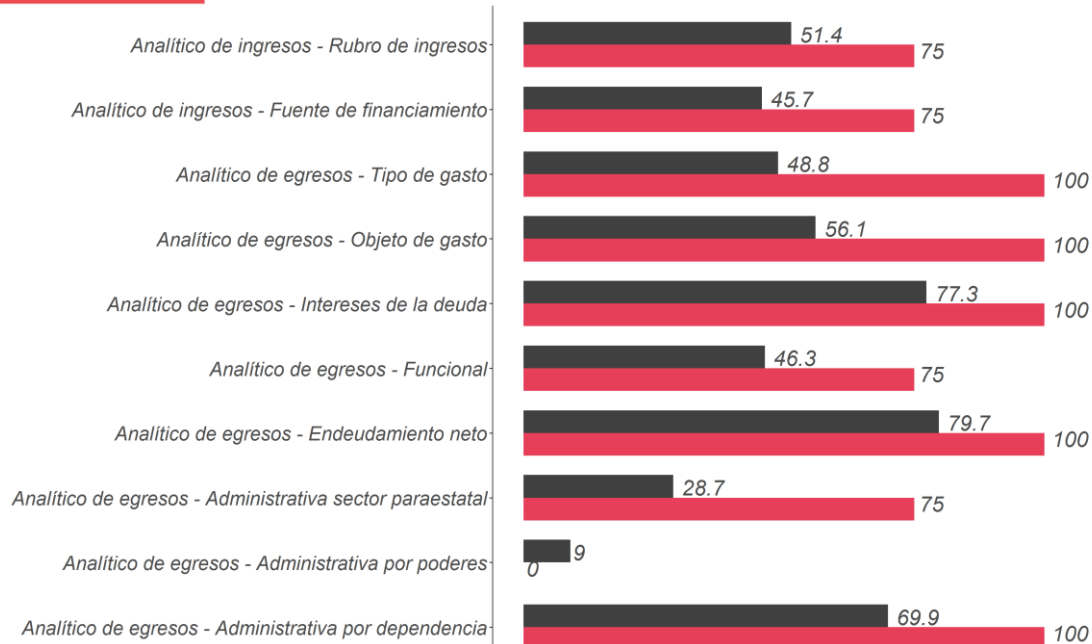
77

INFORMACIÓN
CONTABLE

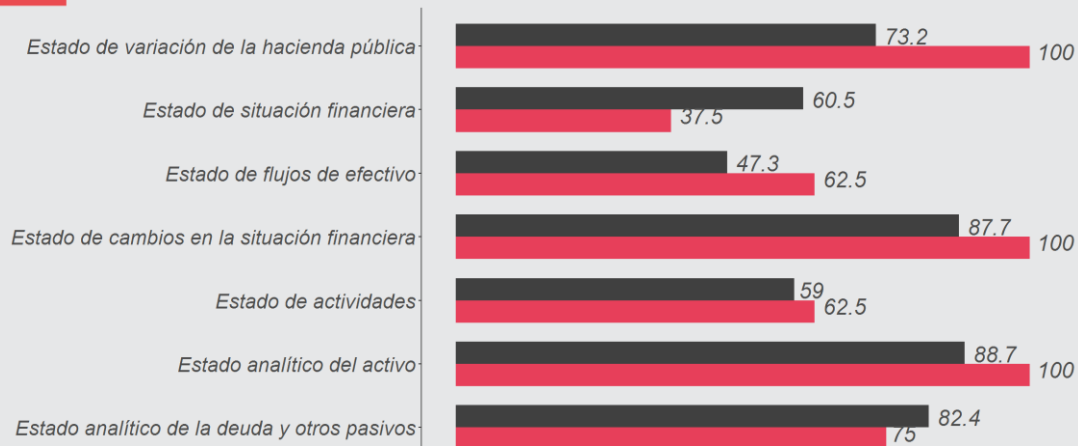
0

INFORMACIÓN
PROGRAMÁTICA

INFORMACIÓN PRESUPUESTAL



INFORMACIÓN CONTABLE



INFORMACIÓN PROGRAMÁTICA



■ Morelos ■ Promedio

Contable: muestra los activos, pasivos y patrimonio señalando su comportamiento, variaciones y resultados en un periodo y/o ejercicio fiscal.

Presupuestal: muestra los ingresos y egresos autorizados y modificados en el ejercicio fiscal.

Programática: muestra el destino y finalidad de los recursos públicos para programas y proyectos de inversión.

MORELOS

ANÁLISIS DEL EJERCICIO DEL GASTO 2017

INGRESOS

INGRESOS ESTIMADOS (MDP)

\$20,491.84

INGRESOS RECAUDADOS (MDP)

\$27,872.87

INGRESOS EXCEDENTES (MDP)

\$7,381.04



MÁS DE LO ESTIMADO

PRODUCTOS

126%

\$35.14MDP

DE INGRESOS
EXCEDENTES

SUBSIDIOS Y
OTRAS AYUDAS

0%

\$0.00MDP

DE INGRESOS
EXCEDENTES

APROVECHAMIENTOS

-30%

-\$65.95MDP

DE INGRESOS
EXCEDENTES

IMPUESTOS

31%

\$173.67MDP

DE INGRESOS
EXCEDENTES

Fuente: Información financiera correspondiente al cuarto trimestre y cuenta pública de 2016.

MORELOS

ANÁLISIS DEL EJERCICIO DEL GASTO 2017

GASTOS

GASTO PRESUPUESTADO (MDP)

\$20,491.84

GASTO EJERCIDO* (MDP)

\$30,371.81

GASTO ADICIONAL (MDP)

\$9,879.98

48%

MÁS DE LO PRESUPUESTADO

COMUNICACIÓN SOCIAL



PRESUPUESTADO \$87.02 MDP EJERCIDO \$179.47 MDP

106% ⬆️ MÁS DE LO PRESUPUESTADO

INVERSIÓN PÚBLICA



PRESUPUESTADO \$986.86 MDP EJERCIDO \$1,858.91 MDP

88% ⬆️ MÁS DE LO PRESUPUESTADO

GASTO ADMINISTRATIVO



PRESUPUESTADO \$1,914.91 MDP EJERCIDO \$3,424.24 MDP

79% ⬆️ MÁS DE LO PRESUPUESTADO

TRASLADO Y VIÁTICOS



PRESUPUESTADO \$14.50 MDP EJERCIDO \$17.12 MDP

18% ⬆️ MÁS DE LO PRESUPUESTADO

JUSTICIA



PRESUPUESTADO \$523.66 MDP EJERCIDO \$784.04 MDP

50% ⬆️ MÁS DE LO PRESUPUESTADO

EDUCACIÓN



PRESUPUESTADO \$251.53 MDP EJERCIDO \$909.64 MDP

262% ⬆️ MÁS DE LO PRESUPUESTADO

SALUD Y PROTECCIÓN SOCIAL



PRESUPUESTADO \$20.33 MDP EJERCIDO \$474.83 MDP

2,236% ⬆️ MÁS DE LO PRESUPUESTADO

SEGURIDAD



PRESUPUESTADO \$848.30 MDP EJERCIDO \$1,259.48 MDP

48% ⬆️ MÁS DE LO PRESUPUESTADO

Fuente: Información financiera correspondiente al cuarto trimestre y cuenta pública de 2016. Ejercido se refiere al gasto devengado; refleja el reconocimiento de una obligación de pago a favor de terceros

MORELOS

ANÁLISIS DEL EJERCICIO DEL GASTO 2017

FINANCIAMIENTO

FINANCIAMIENTO APROBADO (MDP)

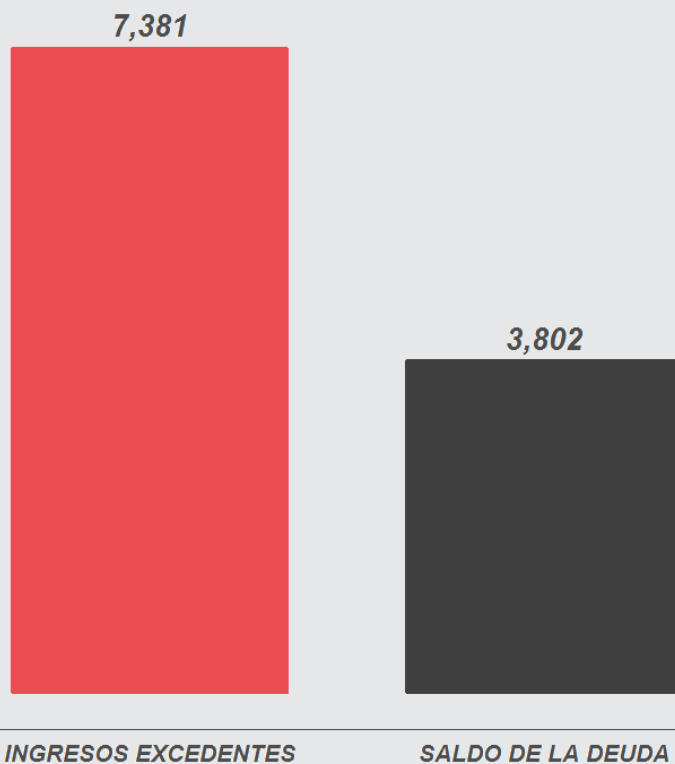
\$0.00

FINANCIAMIENTO CONTRATADO (MDP)

\$0.00

FINANCIAMIENTO ADICIONAL (MDP)

\$0.00



Hubiera podido pagar **1.9** veces su deuda pública

Millones de pesos

Fuente: Información financiera correspondiente al cuarto trimestre y cuenta pública de 2016.

NAYARIT

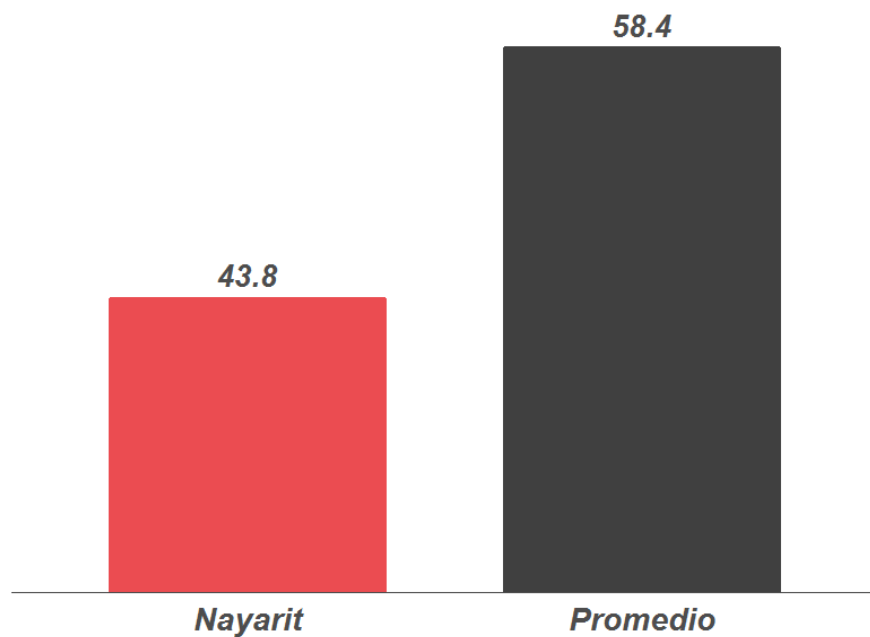
CALIFICACIÓN
EN EL
IIEG 2017

43.8

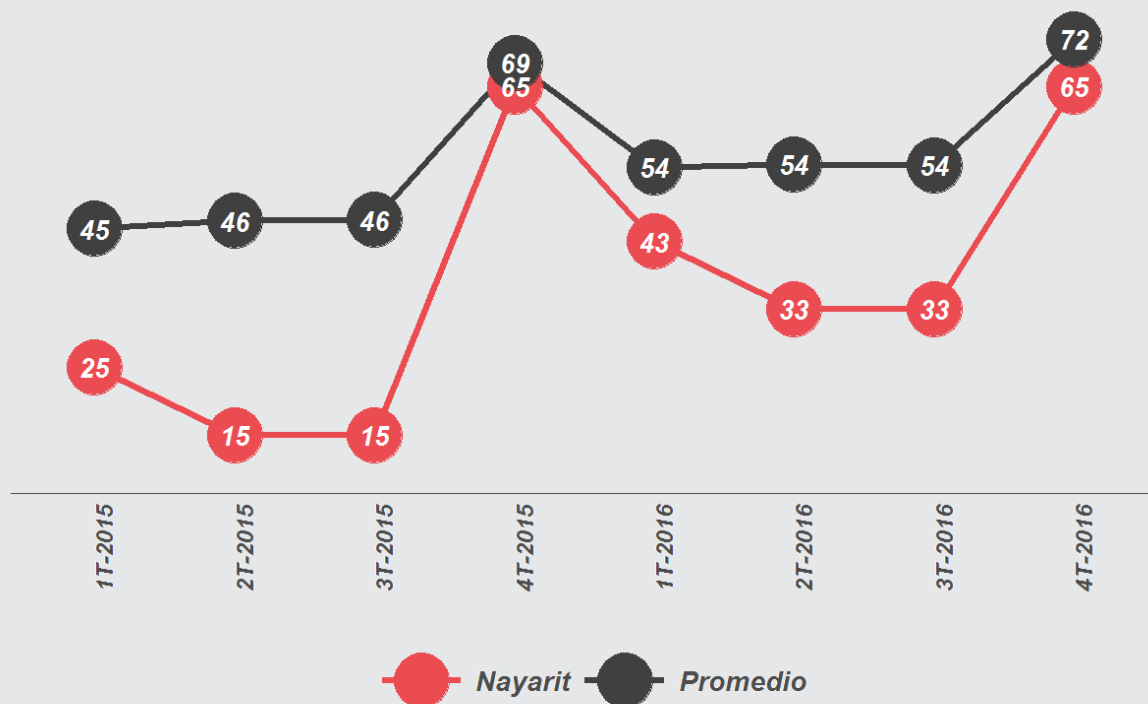
POSICIÓN
2017

26°

CUMPLIMIENTO IIEG



CUMPLIMIENTO POR TRIMESTRE



NAYARIT

CUMPLIMIENTO POR SECCIÓN

37

INFORMACIÓN
PRESUPUESTAL

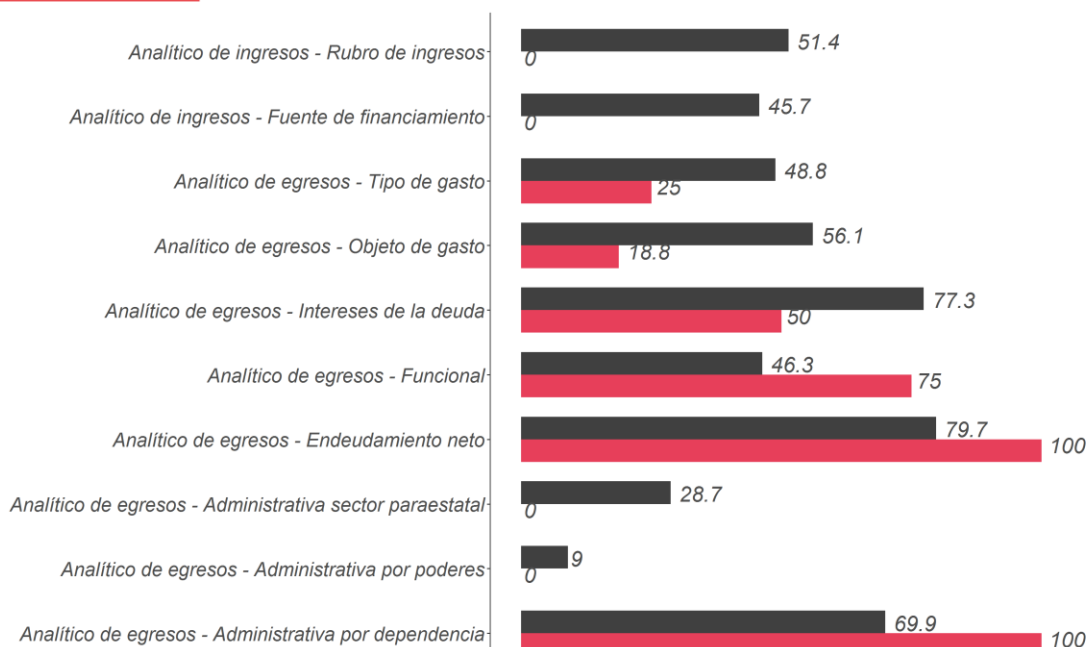
49

INFORMACIÓN
CONTABLE

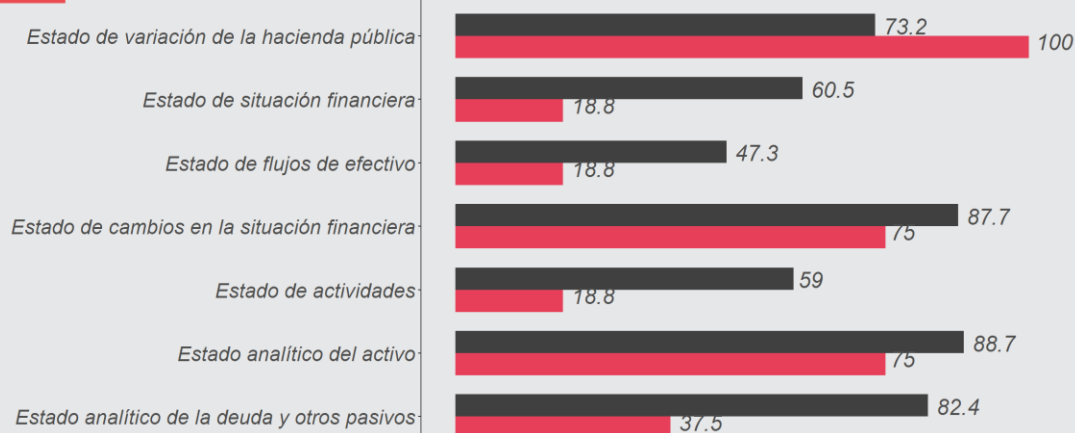
75

INFORMACIÓN
PROGRAMÁTICA

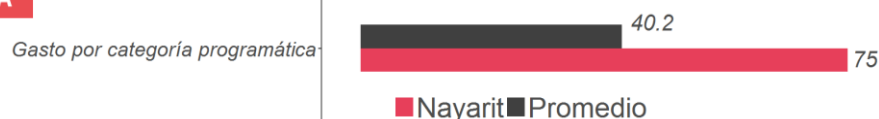
INFORMACIÓN PRESUPUESTAL



INFORMACIÓN CONTABLE



INFORMACIÓN PROGRAMÁTICA



■ Nayarit ■ Promedio

Contable: muestra los activos, pasivos y patrimonio señalando su comportamiento, variaciones y resultados en un periodo y/o ejercicio fiscal.

Presupuestal: muestra los ingresos y egresos autorizados y modificados en el ejercicio fiscal.

Programática: muestra el destino y finalidad de los recursos públicos para programas y proyectos de inversión.

NAYARIT

ANÁLISIS DEL EJERCICIO DEL GASTO 2017

INGRESOS

INGRESOS ESTIMADOS (MDP)

\$19,361.45

INGRESOS RECAUDADOS (MDP)

\$21,798.47

INGRESOS EXCEDENTES (MDP)

\$2,437.02

13%

MÁS DE LO ESTIMADO

PRODUCTOS

35%

\$5.31MDP

DE INGRESOS
EXCEDENTES

SUBSIDIOS Y
OTRAS AYUDAS

0%

\$0.00MDP

DE INGRESOS
EXCEDENTES

APROVECHAMIENTOS

-94%

-\$64.57MDP

DE INGRESOS
EXCEDENTES

IMPUESTOS

6%

\$41.42MDP

DE INGRESOS
EXCEDENTES

Fuente: Información financiera correspondiente al cuarto trimestre y cuenta pública de 2016.

NAYARIT

ANÁLISIS DEL EJERCICIO DEL GASTO 2017

GASTOS

GASTO PRESUPUESTADO (MDP)

\$19,361.45

GASTO EJERCIDO* (MDP)

\$21,889.80

GASTO ADICIONAL (MDP)

\$2,528.35

13%

MÁS DE LO PRESUPUESTADO

COMUNICACIÓN SOCIAL



PRESUPUESTADO \$28.04 MDP EJERCIDO \$92.82 MDP
231% ⬆️ MÁS DE LO PRESUPUESTADO

INVERSIÓN PÚBLICA



PRESUPUESTADO \$1,225.42 MDP EJERCIDO \$818.03 MDP
-33% ⬆️ MENOS DE LO PRESUPUESTADO

GASTO ADMINISTRATIVO



PRESUPUESTADO \$3,240.93 MDP EJERCIDO \$4,250.68 MDP
31% ⬆️ MÁS DE LO PRESUPUESTADO

TRASLADO Y VIÁTICOS



PRESUPUESTADO \$19.41 MDP EJERCIDO \$44.40 MDP
129% ⬆️ MÁS DE LO PRESUPUESTADO

JUSTICIA



PRESUPUESTADO \$684.44 MDP EJERCIDO \$791.95 MDP
16% ⬆️ MÁS DE LO PRESUPUESTADO

EDUCACIÓN



PRESUPUESTADO \$8,535.46 MDP EJERCIDO \$8,676.16 MDP
2% ⬆️ MÁS DE LO PRESUPUESTADO

SALUD Y PROTECCIÓN SOCIAL



PRESUPUESTADO \$2,999.42 MDP EJERCIDO \$3,426.71 MDP
14% ⬆️ MÁS DE LO PRESUPUESTADO

SEGURIDAD



PRESUPUESTADO \$756.65 MDP EJERCIDO \$856.25 MDP
13% ⬆️ MÁS DE LO PRESUPUESTADO

Fuente: Información financiera correspondiente al cuarto trimestre y cuenta pública de 2016. Ejercido se refiere al gasto devengado: refleja el reconocimiento de una obligación de pago a favor de terceros

NAYARIT

ANÁLISIS DEL EJERCICIO DEL GASTO 2017

FINANCIAMIENTO

FINANCIAMIENTO APROBADO (MDP)

\$0.00

FINANCIAMIENTO CONTRATADO (MDP)

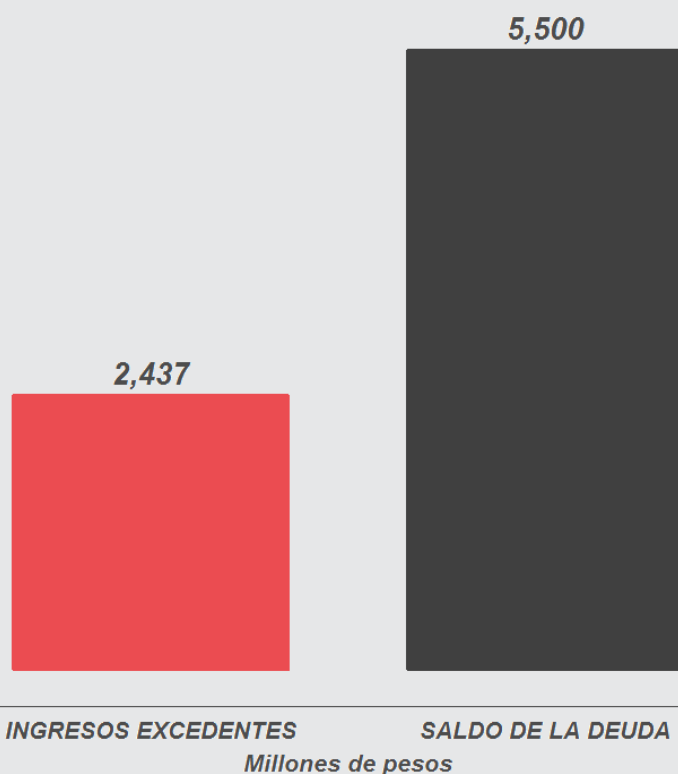
\$0.00

FINANCIAMIENTO ADICIONAL (MDP)

\$0.00



MÁS DE LO APROBADO



Hubiera podido pagar **0.4** veces su deuda pública

Fuente: Información financiera correspondiente al cuarto trimestre y cuenta pública de 2016.

NUEVO LEÓN

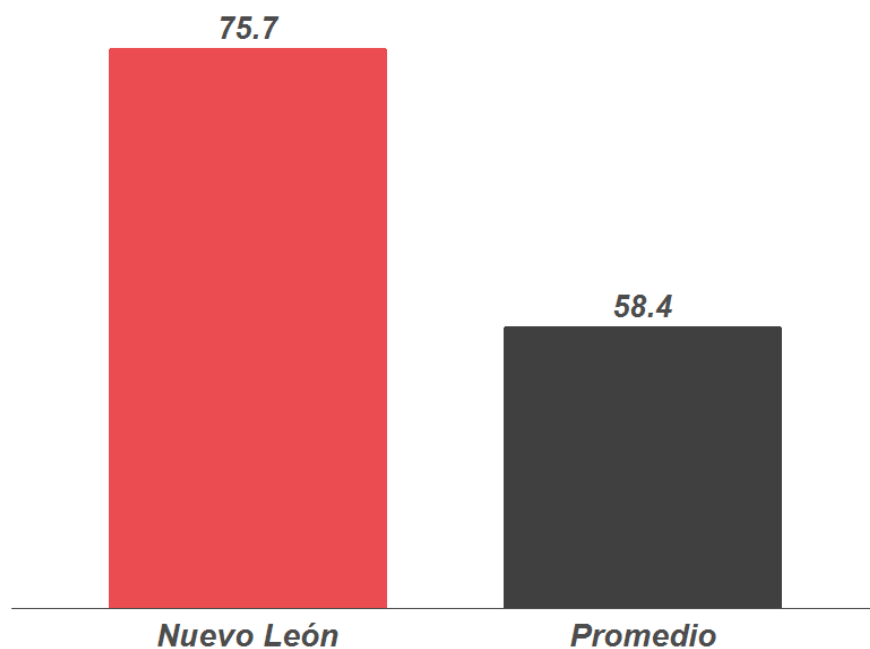
CALIFICACIÓN
EN EL
IIEG 2017

75.7

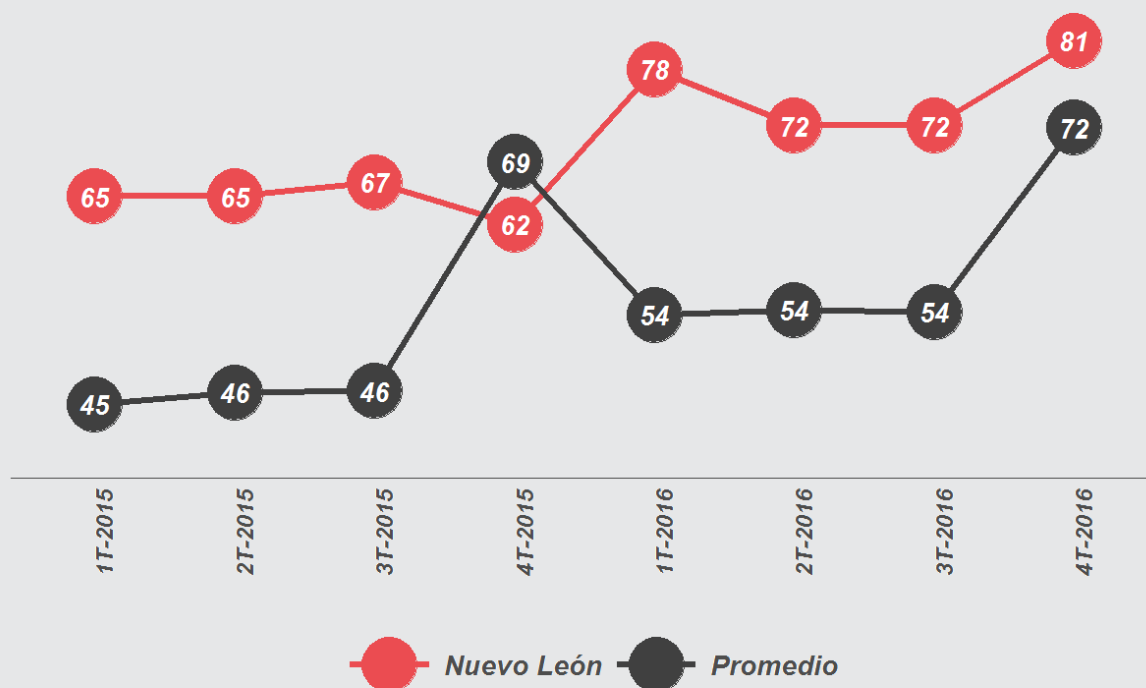
POSICIÓN
2017

6º

CUMPLIMIENTO IIEG



CUMPLIMIENTO POR TRIMESTRE



NUEVO LEÓN

CUMPLIMIENTO POR SECCIÓN

73

INFORMACIÓN
PRESUPUESTAL

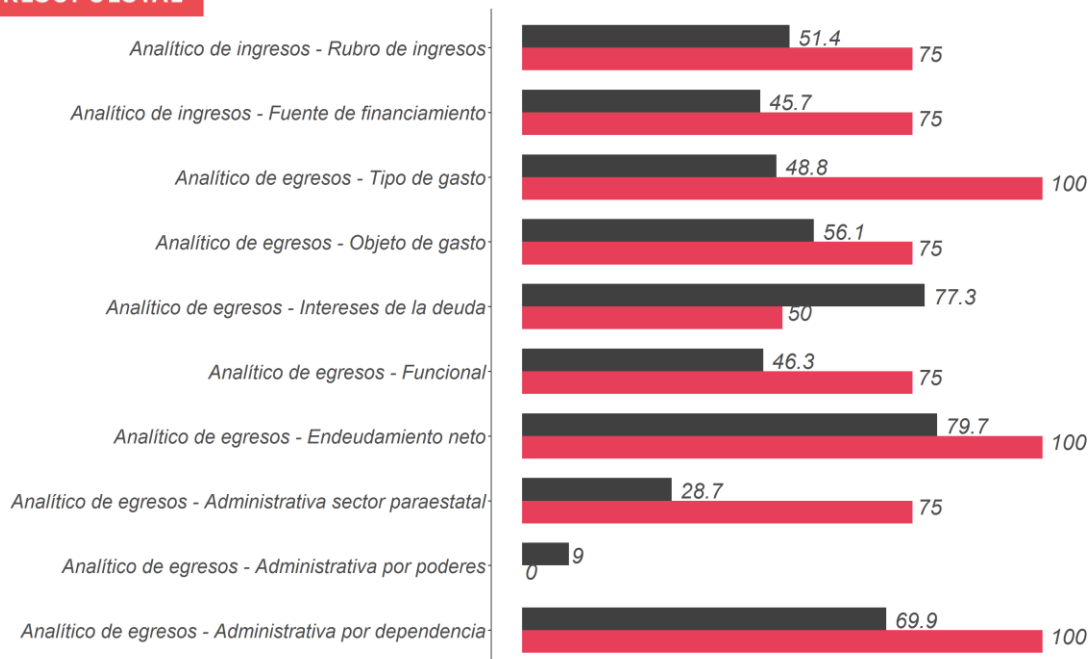
91

INFORMACIÓN
CONTABLE

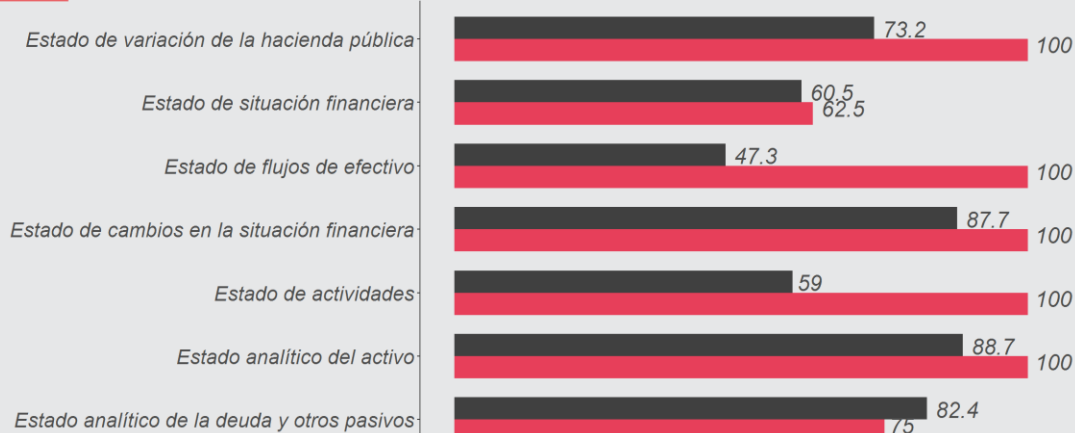
0

INFORMACIÓN
PROGRAMÁTICA

INFORMACIÓN PRESUPUESTAL



INFORMACIÓN CONTABLE



INFORMACIÓN PROGRAMÁTICA



■ Nuevo León ■ Promedio

Contable: muestra los activos, pasivos y patrimonio señalando su comportamiento, variaciones y resultados en un periodo y/o ejercicio fiscal.

Presupuestal: muestra los ingresos y egresos autorizados y modificados en el ejercicio fiscal.

Programática: muestra el destino y finalidad de los recursos públicos para programas y proyectos de inversión.

NUEVO LEÓN

ANÁLISIS DEL EJERCICIO DEL GASTO 2017

INGRESOS

INGRESOS ESTIMADOS (MDP)

\$77,077.41

INGRESOS RECAUDADOS (MDP)

\$94,225.94

INGRESOS EXCEDENTES (MDP)

\$17,148.53

22%

MÁS DE LO ESTIMADO

PRODUCTOS

68%

\$104.64 MDP

DE INGRESOS
EXCEDENTES

SUBSIDIOS Y
OTRAS AYUDAS

1,638%

\$449.23 MDP

DE INGRESOS
EXCEDENTES

APROVECHAMIENTOS

50%

\$1,684.49MDP

DE INGRESOS
EXCEDENTES

IMPUESTOS

2%

\$194.78MDP

DE INGRESOS
EXCEDENTES

Fuente: Información financiera correspondiente al cuarto trimestre y cuenta pública de 2016.

NUEVO LEÓN

ANÁLISIS DEL EJERCICIO DEL GASTO 2017

GASTOS

GASTO PRESUPUESTADO (MDP)

\$77,077.41

GASTO EJERCIDO* (MDP)

\$92,242.98

GASTO ADICIONAL (MDP)

\$15,165.57

20%

MÁS DE LO PRESUPUESTADO

COMUNICACIÓN SOCIAL



PRESUPUESTADO \$102.12 MDP EJERCIDO \$48.27 MDP
-53% MENOS DE LO PRESUPUESTADO

INVERSIÓN PÚBLICA



PRESUPUESTADO \$787.90 MDP EJERCIDO \$71.70 MDP
-91% MENOS DE LO PRESUPUESTADO

GASTO ADMINISTRATIVO



PRESUPUESTADO \$19,094.05 MDP EJERCIDO \$19,509.90 MDP
2% MÁS DE LO PRESUPUESTADO

TRASLADO Y VIÁTICOS



PRESUPUESTADO \$45.59 MDP EJERCIDO \$27.02 MDP
-41% MENOS DE LO PRESUPUESTADO

JUSTICIA



PRESUPUESTADO \$5,839.67 MDP EJERCIDO \$5,578.43 MDP
-4% MENOS DE LO PRESUPUESTADO

EDUCACIÓN



PRESUPUESTADO \$33,041.49 MDP EJERCIDO \$33,104 MDP
0% MÁS DE LO PRESUPUESTADO

SALUD Y PROTECCIÓN SOCIAL



PRESUPUESTADO \$9,460.42 MDP EJERCIDO \$10,921.19 MDP
15% MÁS DE LO PRESUPUESTADO

SEGURIDAD



PRESUPUESTADO \$3,972.34 MDP EJERCIDO \$3,178.02 MDP
-20% MENOS DE LO PRESUPUESTADO

Fuente: Información financiera correspondiente al cuarto trimestre y cuenta pública de 2016. Ejercido se refiere al gasto devengado; refleja el reconocimiento de una obligación de pago a favor de terceros

NUEVO LEÓN

ANÁLISIS DEL EJERCICIO DEL GASTO 2017

FINANCIAMIENTO

FINANCIAMIENTO APROBADO (MDP)

\$981.83

FINANCIAMIENTO CONTRATADO (MDP)

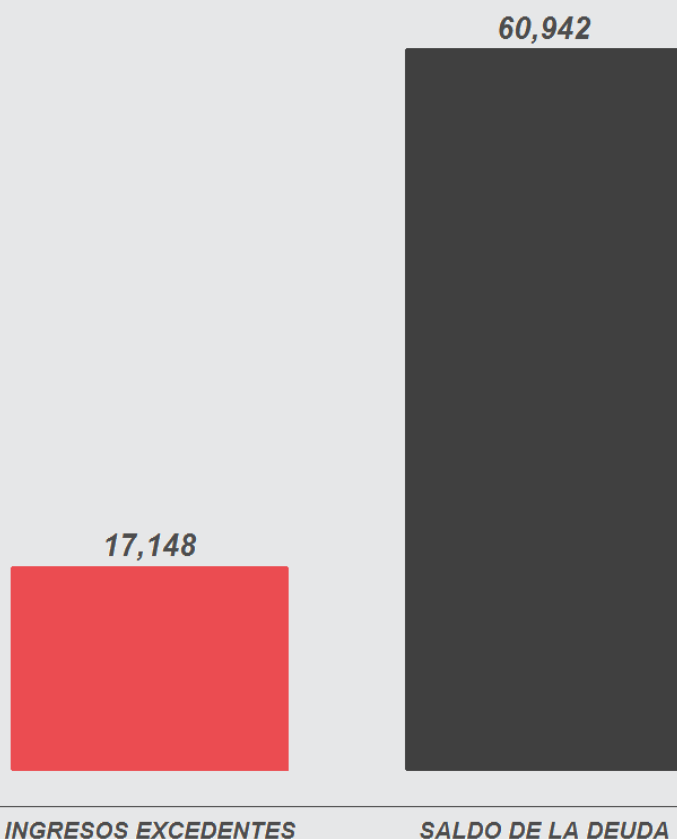
\$11,030.78

FINANCIAMIENTO ADICIONAL (MDP)

\$10,048.95

1,023%

MÁS DE LO APROBADO



Hubiera podido pagar **0.3** veces su deuda pública

INGRESOS EXCEDENTES

SALDO DE LA DEUDA

Millones de pesos

Fuente: Información financiera correspondiente al cuarto trimestre y cuenta pública de 2016.

OAXACA

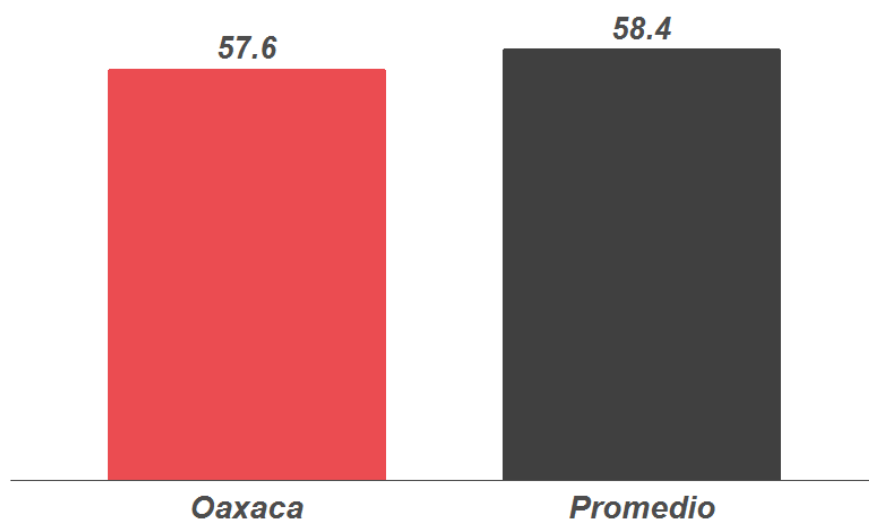
CALIFICACIÓN
EN EL
IIEG 2017

57.6

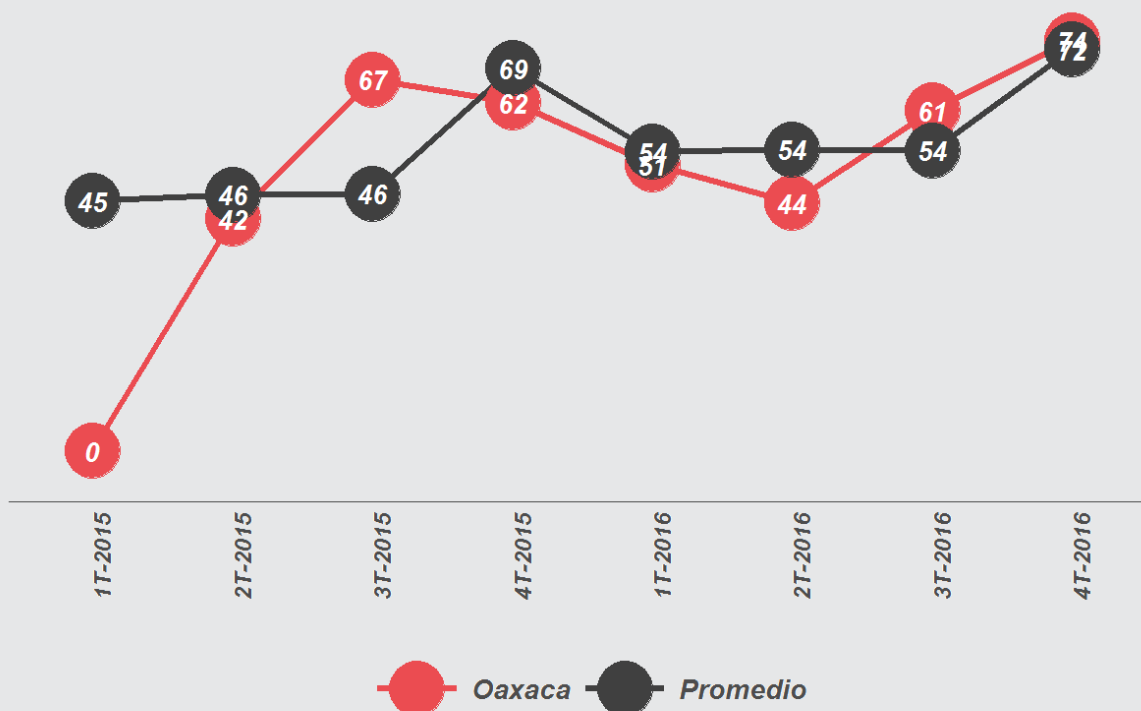
POSICIÓN
2017

18º

CUMPLIMIENTO IIEG



CUMPLIMIENTO POR TRIMESTRE



OAXACA

CUMPLIMIENTO POR SECCIÓN

34

INFORMACIÓN
PRESUPUESTAL

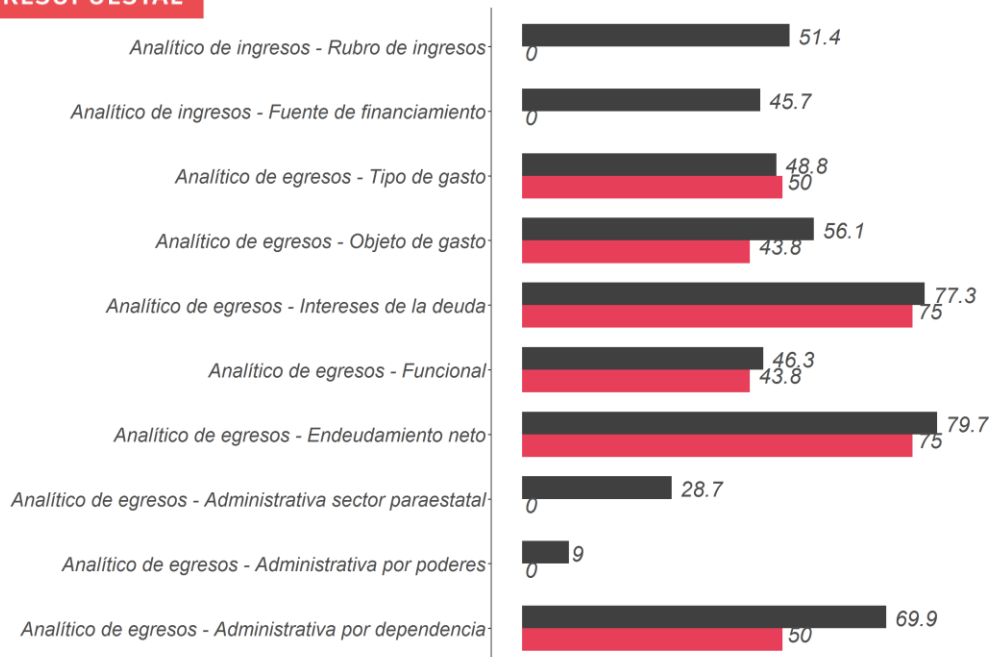
96

INFORMACIÓN
CONTABLE

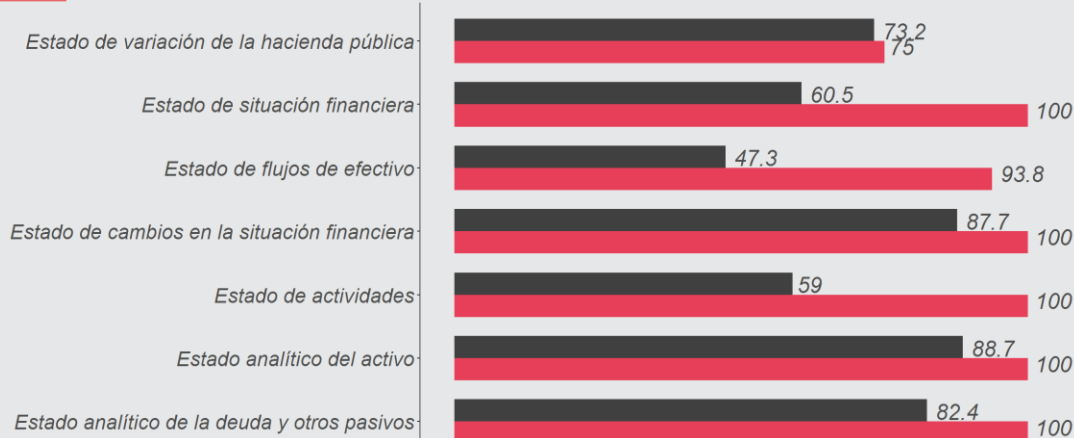
31

INFORMACIÓN
PROGRAMÁTICA

INFORMACIÓN PRESUPUESTAL



INFORMACIÓN CONTABLE



INFORMACIÓN PROGRAMÁTICA



Contable: muestra los activos, pasivos y patrimonio señalando su comportamiento, variaciones y resultados en un periodo y/o ejercicio fiscal.

Presupuestal: muestra los ingresos y egresos autorizados y modificados en el ejercicio fiscal.

Programática: muestra el destino y finalidad de los recursos públicos para programas y proyectos de inversión.

OAXACA

ANÁLISIS DEL EJERCICIO DEL GASTO 2017

INGRESOS

INGRESOS ESTIMADOS (MDP)

\$60,495.05

INGRESOS RECAUDADOS (MDP)

\$69,379.48

INGRESOS EXCEDENTES (MDP)

\$8,884.43

15%

MÁS DE LO ESTIMADO

PRODUCTOS

0%

-\$0.04 MDP

DE INGRESOS
EXCEDENTES

SUBSIDIOS Y
OTRAS AYUDAS

7%

\$150.79 MDP

DE INGRESOS
EXCEDENTES

APROVECHAMIENTOS

139%

\$1,162.05 MDP

DE INGRESOS
EXCEDENTES

IMPUESTOS

21%

\$206.41 MDP

DE INGRESOS
EXCEDENTES

Fuente: Información financiera correspondiente al cuarto trimestre y cuenta pública de 2016.

OAXACA

ANÁLISIS DEL EJERCICIO DEL GASTO 2017

GASTOS

GASTO PRESUPUESTADO (MDP)

\$60,495.05

GASTO EJERCIDO* (MDP)

\$70,535.32

GASTO ADICIONAL (MDP)

\$10,040.27

17%

MÁS DE LO PRESUPUESTADO

COMUNICACIÓN SOCIAL



PRESUPUESTADO \$266.66 MDP EJERCIDO \$384.63 MDP

44% ⬆️ MÁS DE LO PRESUPUESTADO

INVERSIÓN PÚBLICA



PRESUPUESTADO \$7,007.22 MDP EJERCIDO \$5,062.65 MDP

-28% ⬆️ MENOS DE LO PRESUPUESTADO

GASTO ADMINISTRATIVO



PRESUPUESTADO \$7,000.01 MDP EJERCIDO \$10,013.10 MDP

43% ⬆️ MÁS DE LO PRESUPUESTADO

TRASLADO Y VIÁTICOS



PRESUPUESTADO \$61.55 MDP EJERCIDO \$59.98 MDP

-3% ⬆️ MENOS DE LO PRESUPUESTADO

JUSTICIA



PRESUPUESTADO \$1,710.62 MDP EJERCIDO \$2,846.29 MDP

66% ⬆️ MÁS DE LO PRESUPUESTADO

EDUCACIÓN



PRESUPUESTADO \$24,279.4 MDP EJERCIDO \$26,240.2 MDP

8% ⬆️ MÁS DE LO PRESUPUESTADO

SALUD Y PROTECCIÓN SOCIAL



PRESUPUESTADO \$7,423.11 MDP EJERCIDO \$8,656.51 MDP

17% ⬆️ MÁS DE LO PRESUPUESTADO

SEGURIDAD



PRESUPUESTADO \$1,432.97 MDP EJERCIDO \$1,601.25 MDP

12% ⬆️ MÁS DE LO PRESUPUESTADO

Fuente: Información financiera correspondiente al cuarto trimestre y cuenta pública de 2016. Ejercido se refiere al gasto devengado; refleja el reconocimiento de una obligación de pago a favor de terceros

OAXACA

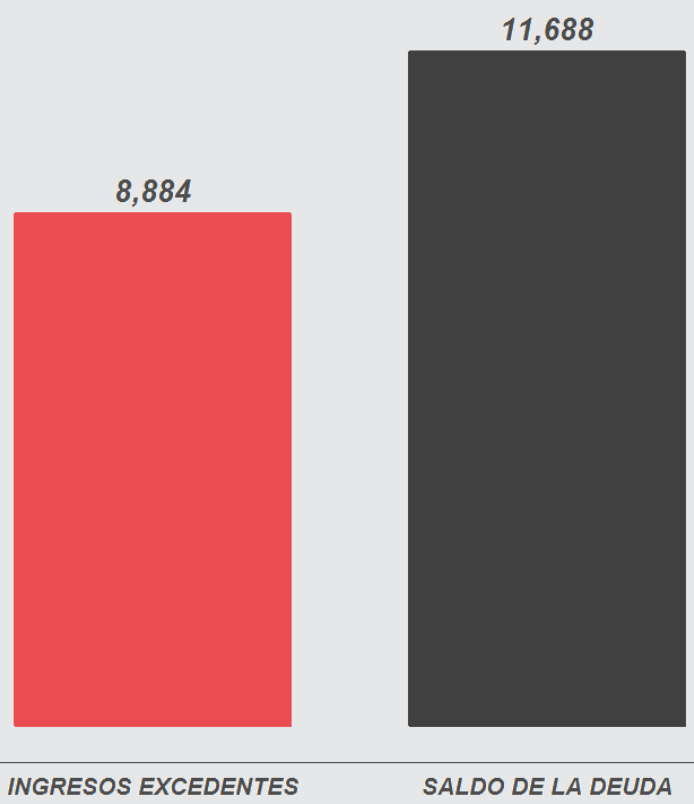
ANÁLISIS DEL EJERCICIO DEL GASTO 2017

FINANCIAMIENTO

FINANCIAMIENTO APROBADO (MDP)	FINANCIAMIENTO CONTRATADO (MDP)	FINANCIAMIENTO ADICIONAL (MDP)
\$0.00	\$0.00	\$0.00



MÁS DE LO APROBADO



Hubiera podido pagar **0.8** veces su deuda pública

Fuente: Información financiera correspondiente al cuarto trimestre y cuenta pública de 2016.

PUEBLA

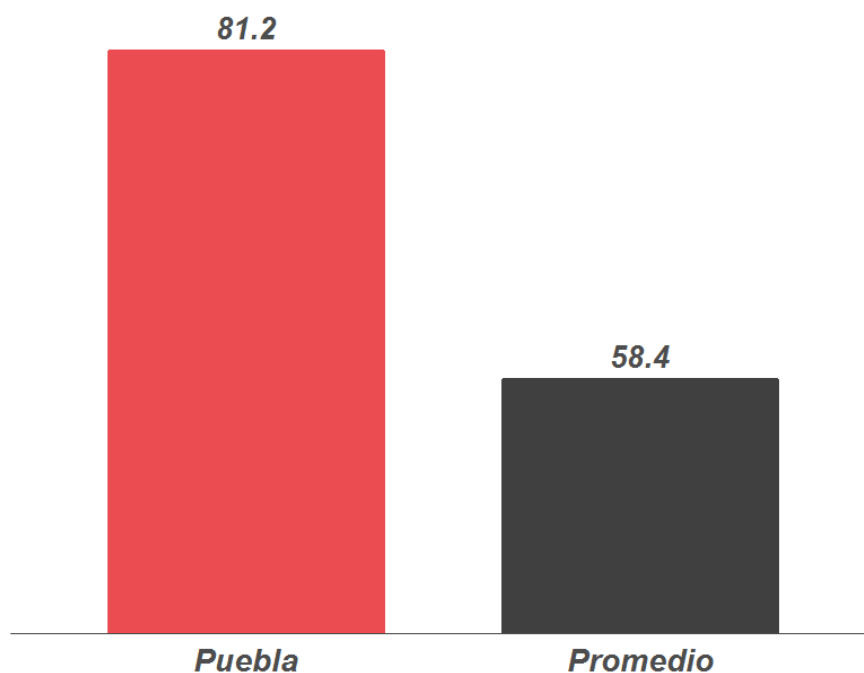
CALIFICACIÓN
EN EL
IIEG 2017

81.3

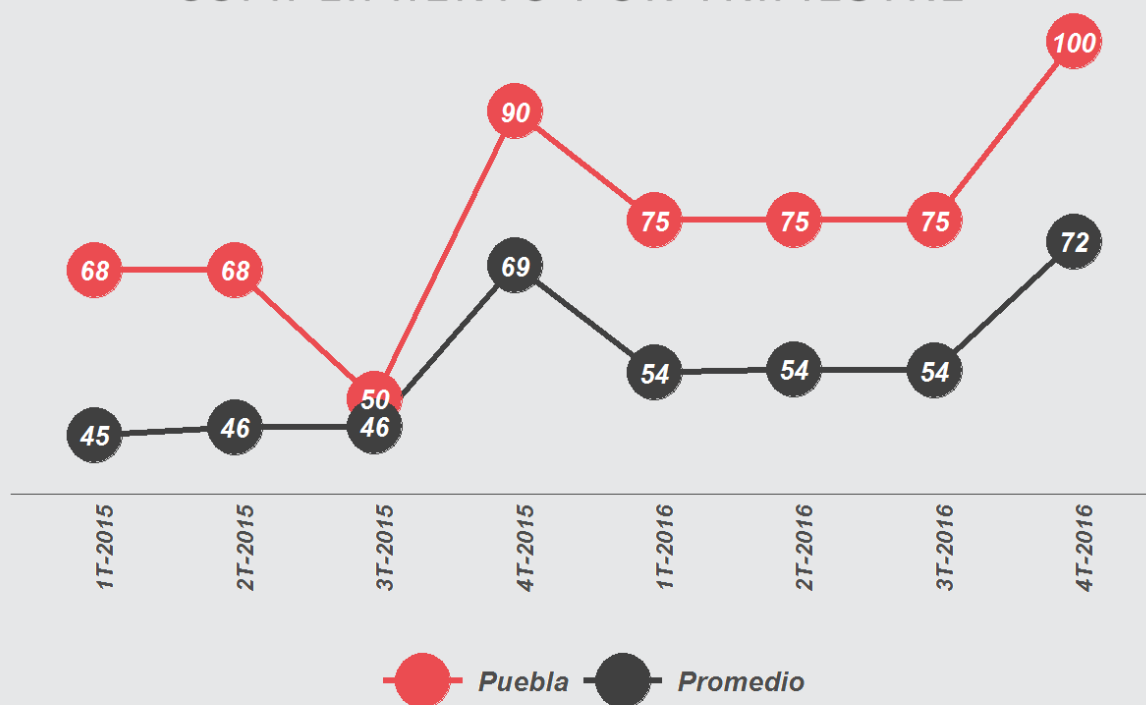
POSICIÓN
2017

3^o

CUMPLIMIENTO IIEG



CUMPLIMIENTO POR TRIMESTRE



PUEBLA

CUMPLIMIENTO POR SECCIÓN

70

INFORMACIÓN PRESUPUESTAL

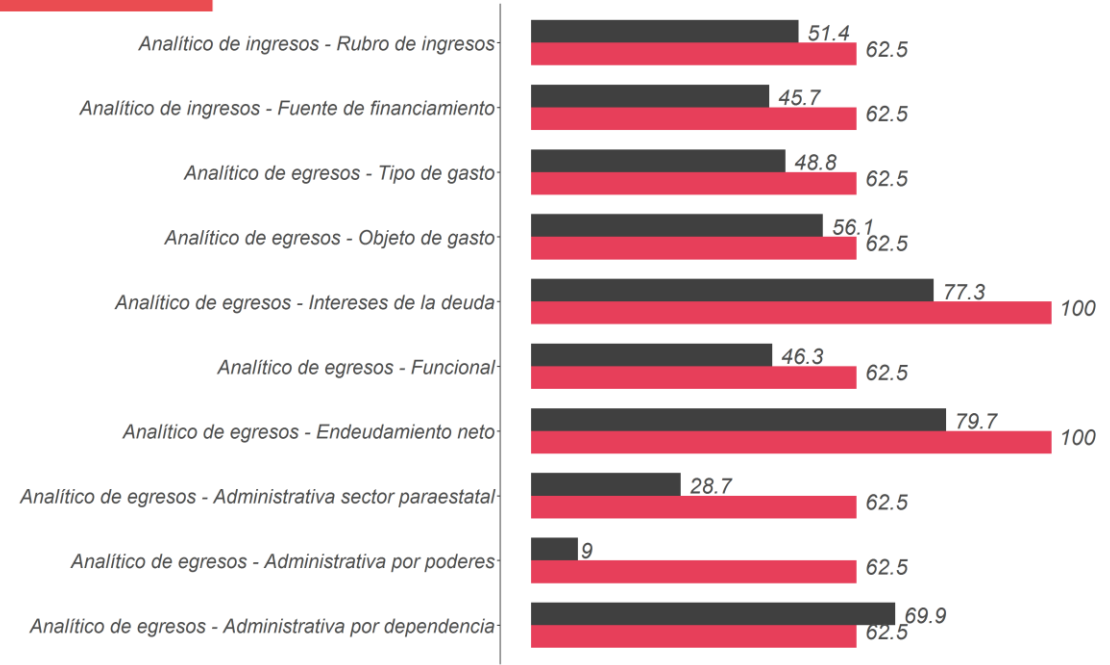
100

INFORMACIÓN CONTABLE

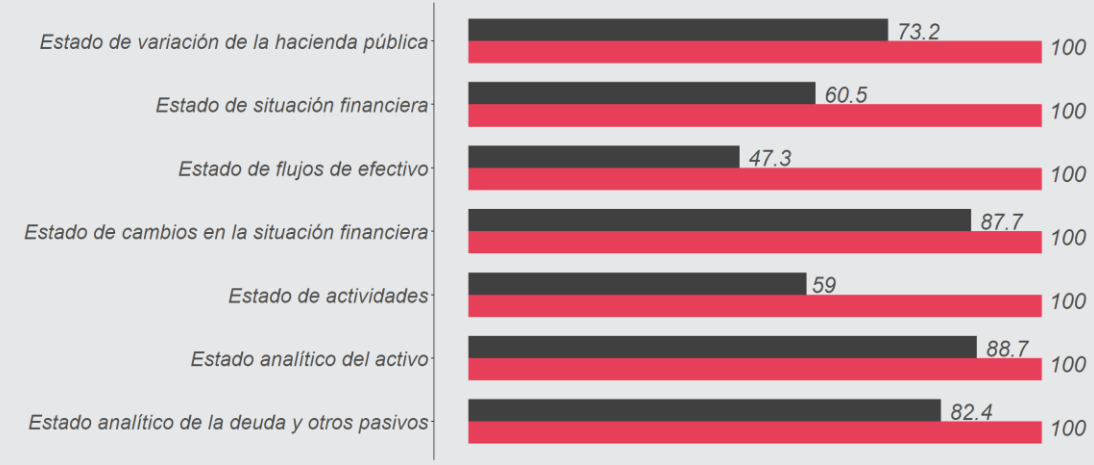
63

INFORMACIÓN PROGRAMÁTICA

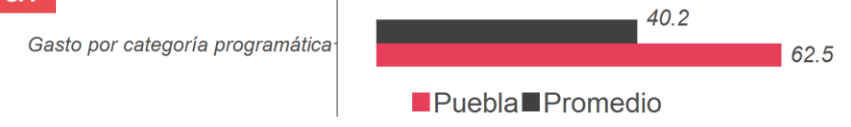
INFORMACIÓN PRESUPUESTAL



INFORMACIÓN CONTABLE



INFORMACIÓN PROGRAMÁTICA



■ Puebla ■ Promedio

Contable: muestra los activos, pasivos y patrimonio señalando su comportamiento, variaciones y resultados en un periodo y/o ejercicio fiscal.
 Presupuestal: muestra los ingresos y egresos autorizados y modificados en el ejercicio fiscal.
 Programática: muestra el destino y finalidad de los recursos públicos para programas y proyectos de inversión.

PUEBLA

ANÁLISIS DEL EJERCICIO DEL GASTO 2017

INGRESOS

INGRESOS ESTIMADOS (MDP)

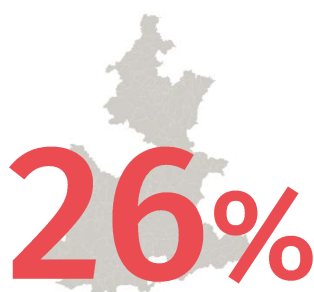
\$72,322.18

INGRESOS RECAUDADOS (MDP)

\$91,006.25

INGRESOS EXCEDENTES (MDP)

\$18,684.07

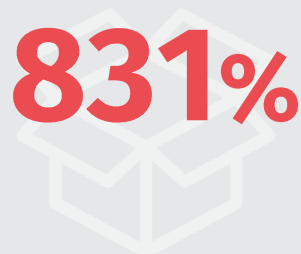


26%

MÁS DE LO ESTIMADO

PRODUCTOS

831%



\$677.45MDP

DE INGRESOS
EXCEDENTES

SUBSIDIOS Y
OTRAS AYUDAS

100%



\$1,298.00MDP

DE INGRESOS
EXCEDENTES

APROVECHAMIENTOS

99%

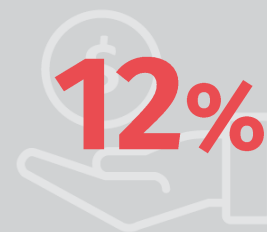


\$591.01MDP

DE INGRESOS
EXCEDENTES

IMPUESTOS

12%



\$422.83MDP

DE INGRESOS
EXCEDENTES

Fuente: Información financiera correspondiente al cuarto trimestre y cuenta pública de 2016.

PUEBLA

ANÁLISIS DEL EJERCICIO DEL GASTO 2017

GASTOS

GASTO PRESUPUESTADO (MDP)

\$72,322.18

GASTO EJERCIDO* (MDP)

\$89,136.56

GASTO ADICIONAL (MDP)

\$16,814.38

23%

MÁS DE LO PRESUPUESTADO

COMUNICACIÓN SOCIAL



PRESUPUESTADO \$0.69 MDP EJERCIDO \$60.93 MDP

8,684% MÁS DE LO PRESUPUESTADO

INVERSIÓN PÚBLICA



PRESUPUESTADO \$6,474.56 MDP EJERCIDO \$5,755.19 MDP

-11% MENOS DE LO PRESUPUESTADO

GASTO ADMINISTRATIVO



PRESUPUESTADO \$28,674.9 MDP EJERCIDO \$33,539.3 MDP

17% MÁS DE LO PRESUPUESTADO

TRASLADO Y VIÁTICOS



PRESUPUESTADO \$33.19 MDP EJERCIDO \$29.66 MDP

-11% MENOS DE LO PRESUPUESTADO

JUSTICIA



PRESUPUESTADO \$1,327.04 MDP EJERCIDO \$1,291.29 MDP

-3% MENOS DE LO PRESUPUESTADO

EDUCACIÓN



PRESUPUESTADO \$33,158.2 MDP EJERCIDO \$38,401.5 MDP

16% MÁS DE LO PRESUPUESTADO

SALUD Y PROTECCIÓN SOCIAL



PRESUPUESTADO \$8,836.21 MDP EJERCIDO \$10,449.76 MDP

18% MÁS DE LO PRESUPUESTADO

SEGURIDAD



PRESUPUESTADO \$2,351.37 MDP EJERCIDO \$2,701.00 MDP

15% MÁS DE LO PRESUPUESTADO

Fuente: Información financiera correspondiente al cuarto trimestre y cuenta pública de 2016. Ejercido se refiere al gasto devengado; refleja el reconocimiento de una obligación de pago a favor de terceros

PUEBLA

ANÁLISIS DEL EJERCICIO DEL GASTO 2017

FINANCIAMIENTO

FINANCIAMIENTO APROBADO (MDP)

\$0.00

FINANCIAMIENTO CONTRATADO (MDP)

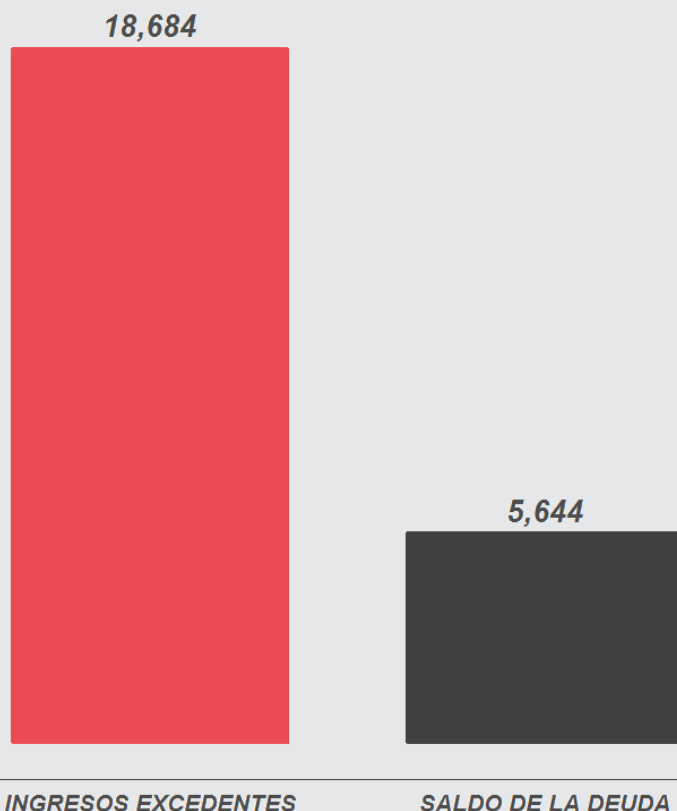
\$0.00

FINANCIAMIENTO ADICIONAL (MDP)

\$0.00



MÁS DE LO APROBADO



Hubiera podido pagar **3.3** veces su deuda pública

INGRESOS EXCEDENTES

SALDO DE LA DEUDA

Millones de pesos

Fuente: Información financiera correspondiente al cuarto trimestre y cuenta pública de 2016.

QUERÉTARO

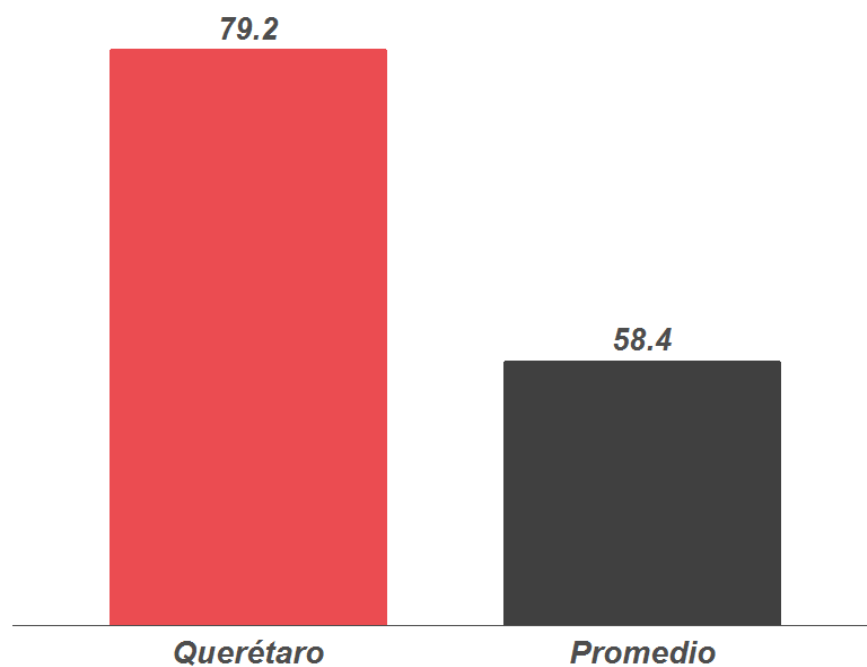
CALIFICACIÓN
EN EL
IIEG 2017

79.2

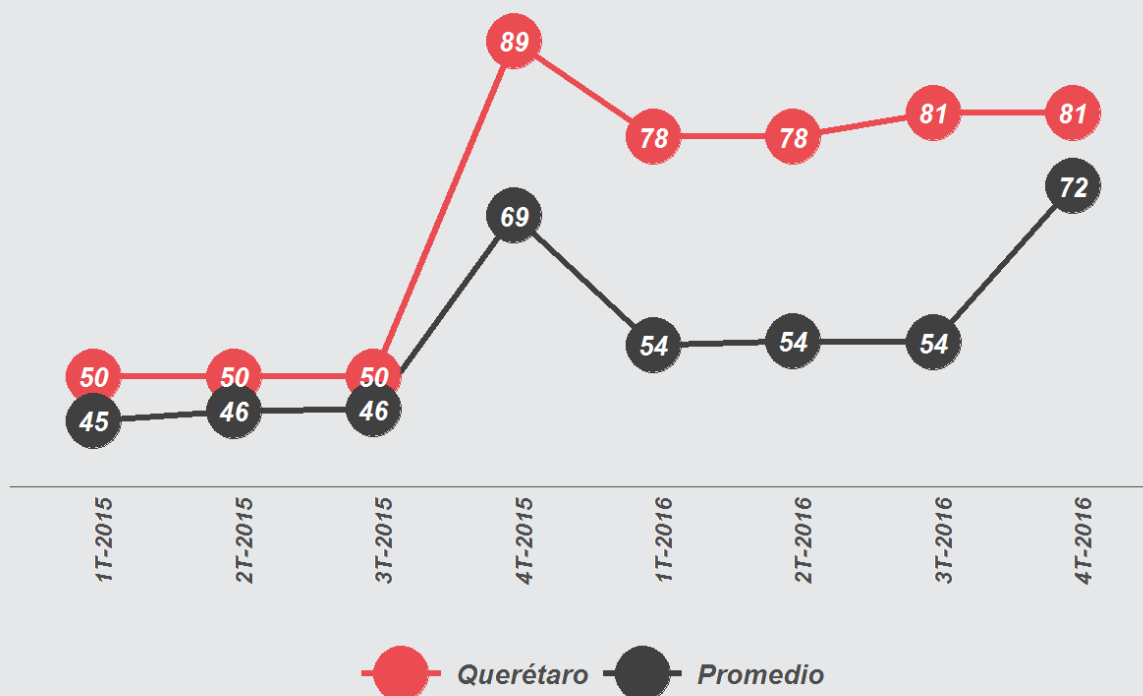
POSICIÓN
2017

4^o

CUMPLIMIENTO IIEG



CUMPLIMIENTO POR TRIMESTRE



QUERÉTARO

CUMPLIMIENTO POR SECCIÓN

80

INFORMACIÓN
PRESUPUESTAL

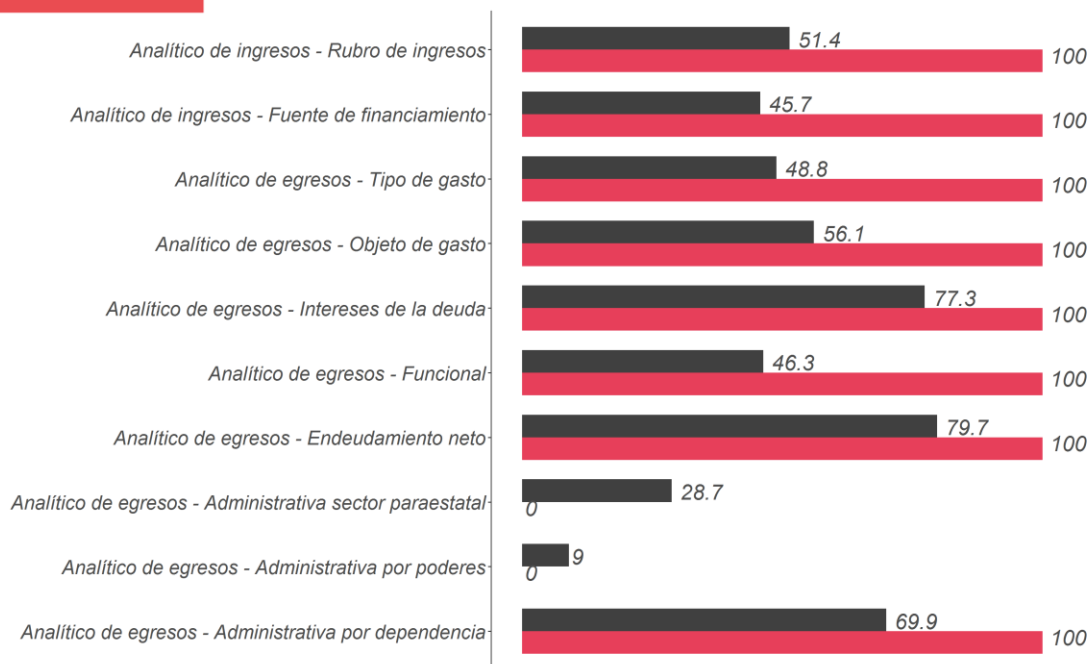
75

INFORMACIÓN
CONTABLE

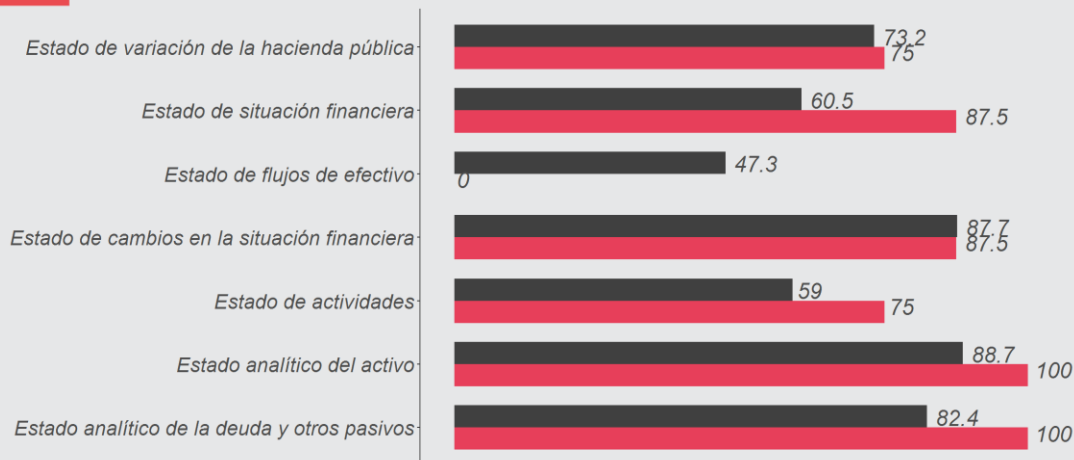
100

INFORMACIÓN
PROGRAMÁTICA

INFORMACIÓN PRESUPUESTAL



INFORMACIÓN CONTABLE



INFORMACIÓN PROGRAMÁTICA



■ Querétaro ■ Promedio

Contable: muestra los activos, pasivos y patrimonio señalando su comportamiento, variaciones y resultados en un periodo y/o ejercicio fiscal.

Presupuestal: muestra los ingresos y egresos autorizados y modificados en el ejercicio fiscal.

Programática: muestra el destino y finalidad de los recursos públicos para programas y proyectos de inversión.

QUERÉTARO

ANÁLISIS DEL EJERCICIO DEL GASTO 2017

INGRESOS

INGRESOS ESTIMADOS (MDP)

\$29,018.23

INGRESOS RECAUDADOS (MDP)

\$34,073.27

INGRESOS EXCEDENTES (MDP)

\$5,055.05

17%

MÁS DE LO ESTIMADO

PRODUCTOS

112%

\$140.55MDP

DE INGRESOS
EXCEDENTES

SUBSIDIOS Y
OTRAS AYUDAS

40%

\$1,834.89MDP

DE INGRESOS
EXCEDENTES

APROVECHAMIENTOS

37%

\$208.80MDP

DE INGRESOS
EXCEDENTES

IMPUESTOS

22%

\$495.33MDP

DE INGRESOS
EXCEDENTES

Fuente: Información financiera correspondiente al cuarto trimestre y cuenta pública de 2016.

QUERÉTARO

ANÁLISIS DEL EJERCICIO DEL GASTO 2017

GASTOS

GASTO PRESUPUESTADO (MDP)

\$29,018.23

GASTO EJERCIDO* (MDP)

\$31,181.68

GASTO ADICIONAL (MDP)

\$2,163.46



MÁS DE LO PRESUPUESTADO

COMUNICACIÓN SOCIAL



PRESUPUESTADO \$75.68 MDP EJERCIDO \$154.62 MDP

104% ⬆️ MÁS DE LO PRESUPUESTADO

INVERSIÓN PÚBLICA



PRESUPUESTADO \$249.30 MDP EJERCIDO \$707.45 MDP

184% ⬆️ MÁS DE LO PRESUPUESTADO

GASTO ADMINISTRATIVO



PRESUPUESTADO \$3,530.26 MDP EJERCIDO \$3,427.13 MDP

-3% ⬆️ MENOS DE LO PRESUPUESTADO

TRASLADO Y VIÁTICOS



PRESUPUESTADO \$11.45 MDP EJERCIDO \$14.12 MDP

23% ⬆️ MÁS DE LO PRESUPUESTADO

JUSTICIA



PRESUPUESTADO \$1,204.25 MDP EJERCIDO \$1,237.90 MDP

3% ⬆️ MÁS DE LO PRESUPUESTADO

EDUCACIÓN



PRESUPUESTADO \$10,343.8 MDP EJERCIDO \$11,453.6 MDP

11% ⬆️ MÁS DE LO PRESUPUESTADO

SALUD Y PROTECCIÓN SOCIAL



PRESUPUESTADO \$3,830.25 MDP EJERCIDO \$4,130.91 MDP

8% ⬆️ MÁS DE LO PRESUPUESTADO

SEGURIDAD



PRESUPUESTADO \$757.15 MDP EJERCIDO \$726.91 MDP

-4% ⬆️ MENOS DE LO PRESUPUESTADO

Fuente: Información financiera correspondiente al cuarto trimestre y cuenta pública de 2016. Ejercido se refiere al gasto devengado; refleja el reconocimiento de una obligación de pago a favor de terceros

QUERÉTARO

ANÁLISIS DEL EJERCICIO DEL GASTO 2017

FINANCIAMIENTO

FINANCIAMIENTO APROBADO (MDP)

\$0.00

FINANCIAMIENTO CONTRATADO (MDP)

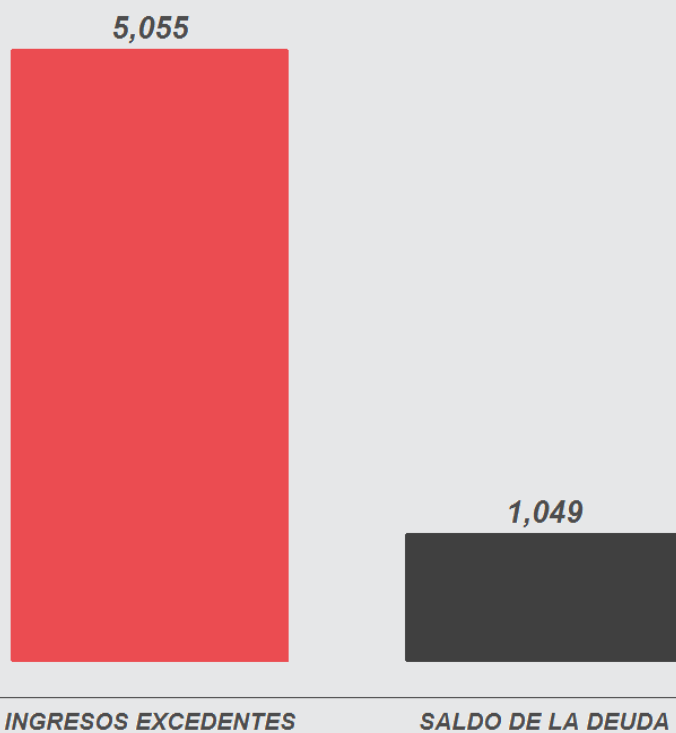
\$0.00

FINANCIAMIENTO ADICIONAL (MDP)

\$0.00



MÁS DE LO APROBADO



Hubiera podido pagar **4.8** veces su deuda pública

Millones de pesos

Fuente: Información financiera correspondiente al cuarto trimestre y cuenta pública de 2016.

QUINTANA ROO

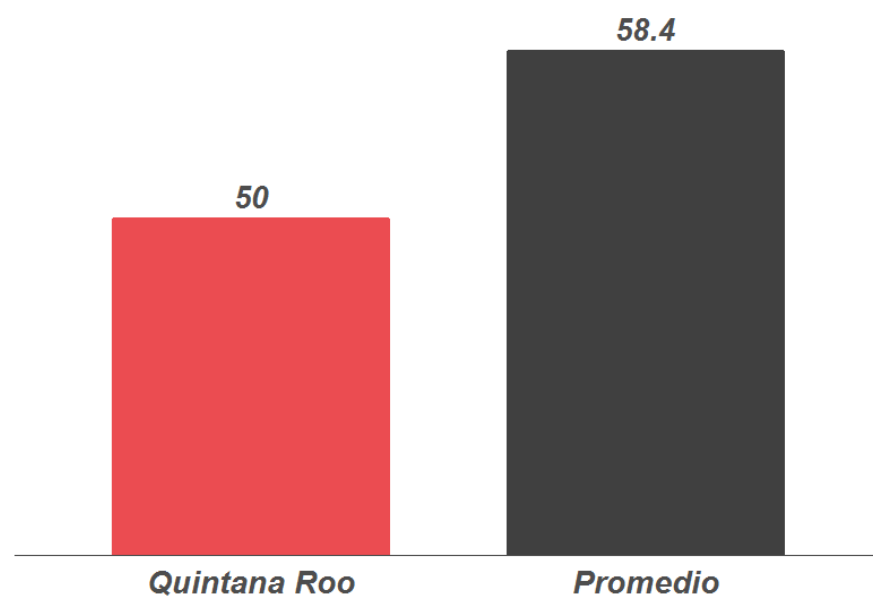
CALIFICACIÓN
EN EL
IIEG 2017

50

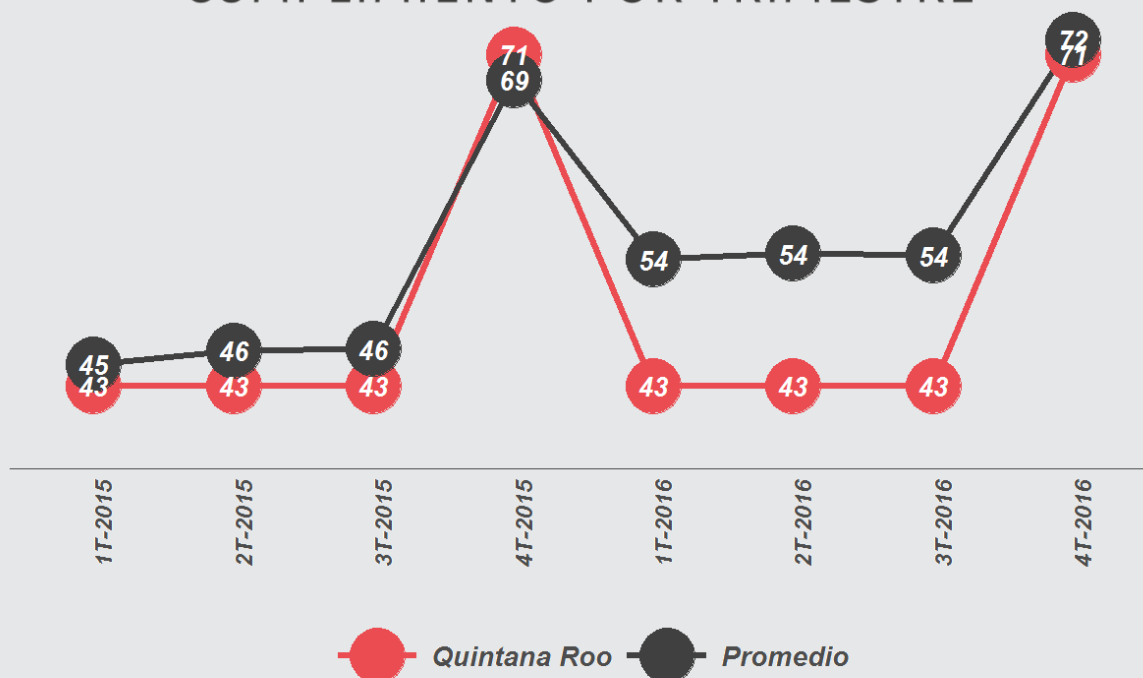
POSICIÓN
2017

20º

CUMPLIMIENTO IIEG



CUMPLIMIENTO POR TRIMESTRE



QUINTANA ROO

CUMPLIMIENTO POR SECCIÓN

44

INFORMACIÓN
PRESUPUESTAL

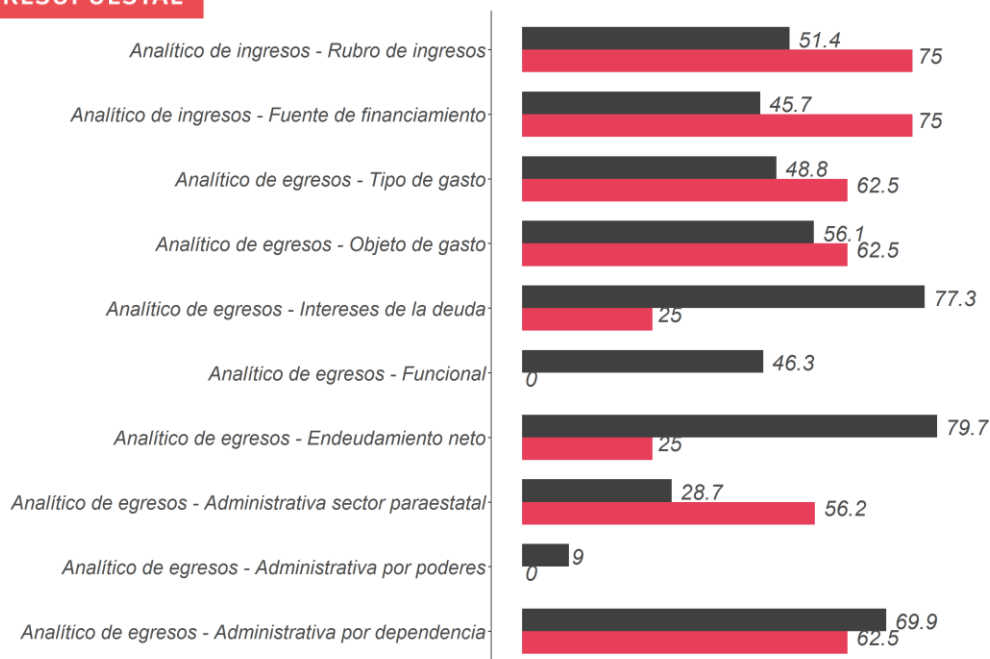
56

INFORMACIÓN
CONTABLE

63

INFORMACIÓN
PROGRAMÁTICA

INFORMACIÓN PRESUPUESTAL



INFORMACIÓN CONTABLE



INFORMACIÓN PROGRAMÁTICA



Contable: muestra los activos, pasivos y patrimonio señalando su comportamiento, variaciones y resultados en un periodo y/o ejercicio fiscal.

Presupuestal: muestra los ingresos y egresos autorizados y modificados en el ejercicio fiscal.

Programática: muestra el destino y finalidad de los recursos públicos para programas y proyectos de inversión.

QUINTANA ROO

ANÁLISIS DEL EJERCICIO DEL GASTO 2017

INGRESOS

INGRESOS ESTIMADOS (MDP)

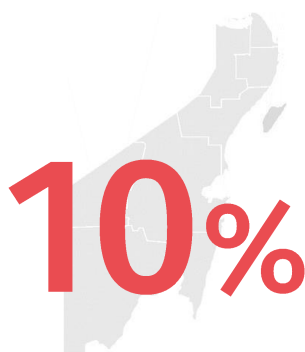
\$24,485.74

INGRESOS RECAUDADOS (MDP)

\$26,971.22

INGRESOS EXCEDENTES (MDP)

\$2,485.48



10%

MÁS DE LO ESTIMADO

PRODUCTOS

SUBSIDIOS Y
OTRAS AYUDAS

APROVECHAMIENTOS

IMPUESTOS



34%



0%



71%



35%

\$91.06MDP

\$0.00 MDP

\$631.28 MDP

\$664.18 MDP

DE INGRESOS
EXCEDENTES

DE INGRESOS
EXCEDENTES

DE INGRESOS
EXCEDENTES

DE INGRESOS
EXCEDENTES

Fuente: Información financiera correspondiente al cuarto trimestre y cuenta pública de 2016.

QUINTANA ROO

ANÁLISIS DEL EJERCICIO DEL GASTO 2017

GASTOS

GASTO PRESUPUESTADO (MDP)

\$24,485.74

GASTO EJERCIDO* (MDP)

\$28,352.04

GASTO ADICIONAL (MDP)

\$3,866.31

16%

MÁS DE LO PRESUPUESTADO

COMUNICACIÓN SOCIAL



PRESUPUESTADO \$197.72 MDP EJERCIDO \$512.49 MDP

159% ⬆️ MÁS DE LO PRESUPUESTADO

INVERSIÓN PÚBLICA



PRESUPUESTADO \$2,748.83 MDP EJERCIDO \$1,112.03 MDP

-60% ⬆️ MENOS DE LO PRESUPUESTADO

GASTO ADMINISTRATIVO



PRESUPUESTADO \$3,339.62 MDP EJERCIDO \$3,859.14 MDP

16% ⬆️ MÁS DE LO PRESUPUESTADO

TRASLADO Y VIÁTICOS



PRESUPUESTADO \$79.15 MDP EJERCIDO \$28.22 MDP

-64% ⬆️ MENOS DE LO PRESUPUESTADO

JUSTICIA



PRESUPUESTADO \$1,277.71 MDP EJERCIDO \$1,387.86 MDP

9% ⬆️ MÁS DE LO PRESUPUESTADO

EDUCACIÓN



PRESUPUESTADO \$8,553.79 MDP EJERCIDO \$8,275.29 MDP

-3% ⬆️ MENOS DE LO PRESUPUESTADO

SALUD Y PROTECCIÓN SOCIAL



PRESUPUESTADO \$3,136.88 MDP EJERCIDO \$3,511.09 MDP

12% ⬆️ MÁS DE LO PRESUPUESTADO

SEGURIDAD



PRESUPUESTADO \$798.78 MDP EJERCIDO \$632.28 MDP

-21% ⬆️ MENOS DE LO PRESUPUESTADO

Fuente: Información financiera correspondiente al cuarto trimestre y cuenta pública de 2016. Ejercido se refiere al gasto devengado: refleja el reconocimiento de una obligación de pago a favor de terceros

QUINTANA ROO

ANÁLISIS DEL EJERCICIO DEL GASTO 2017

FINANCIAMIENTO

FINANCIAMIENTO APROBADO (MDP)

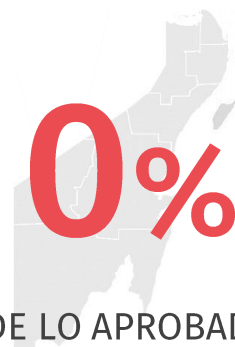
\$0.00

FINANCIAMIENTO CONTRATADO (MDP)

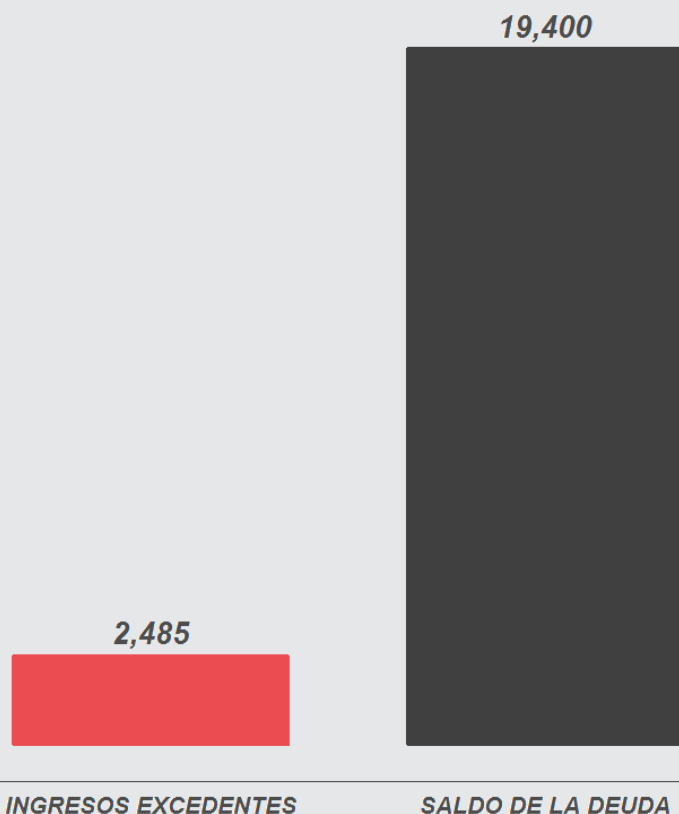
\$0.00

FINANCIAMIENTO ADICIONAL (MDP)

\$0.00



MÁS DE LO APROBADO



Hubiera podido pagar **0.1** veces su deuda pública

INGRESOS EXCEDENTES

SALDO DE LA DEUDA

Millones de pesos

Fuente: Información financiera correspondiente al cuarto trimestre y cuenta pública de 2016.

SAN LUIS POTOSÍ

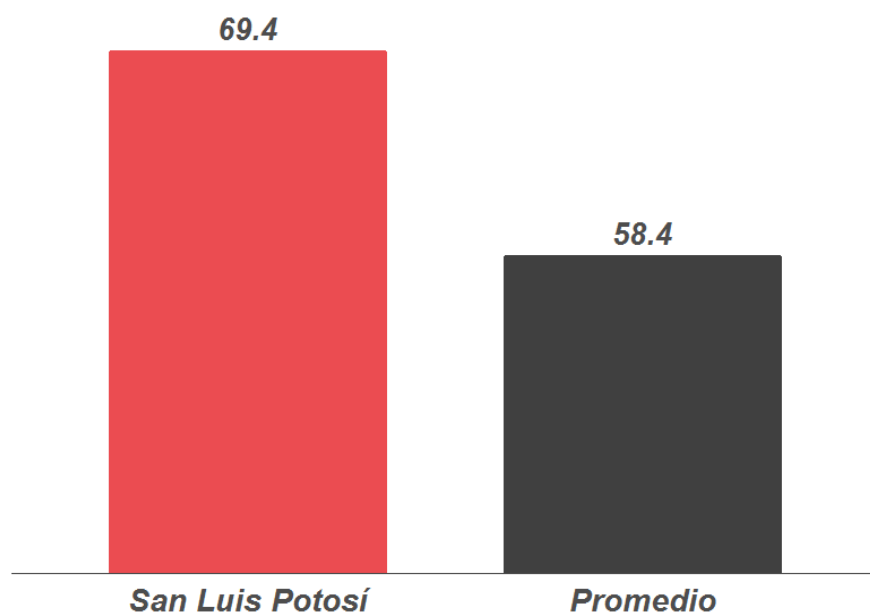
CALIFICACIÓN
EN EL
IIEG 2017

69.4

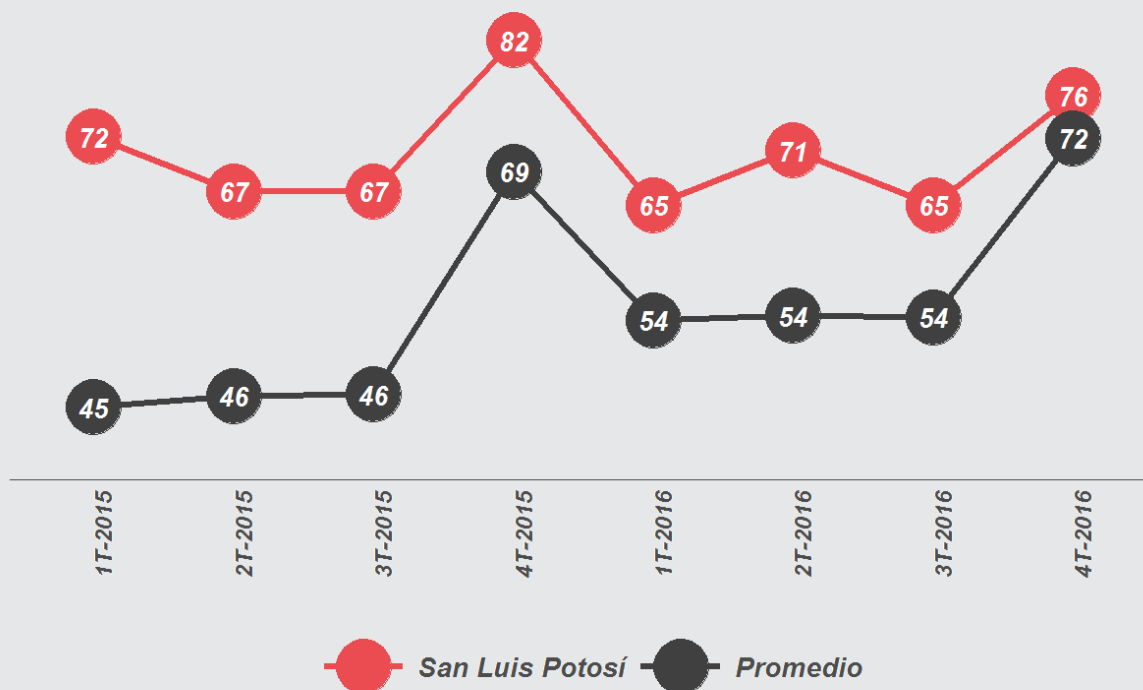
POSICIÓN
2017

12º

CUMPLIMIENTO IIEG



CUMPLIMIENTO POR TRIMESTRE



SAN LUIS POTOSÍ

CUMPLIMIENTO POR SECCIÓN

78

INFORMACIÓN
PRESUPUESTAL

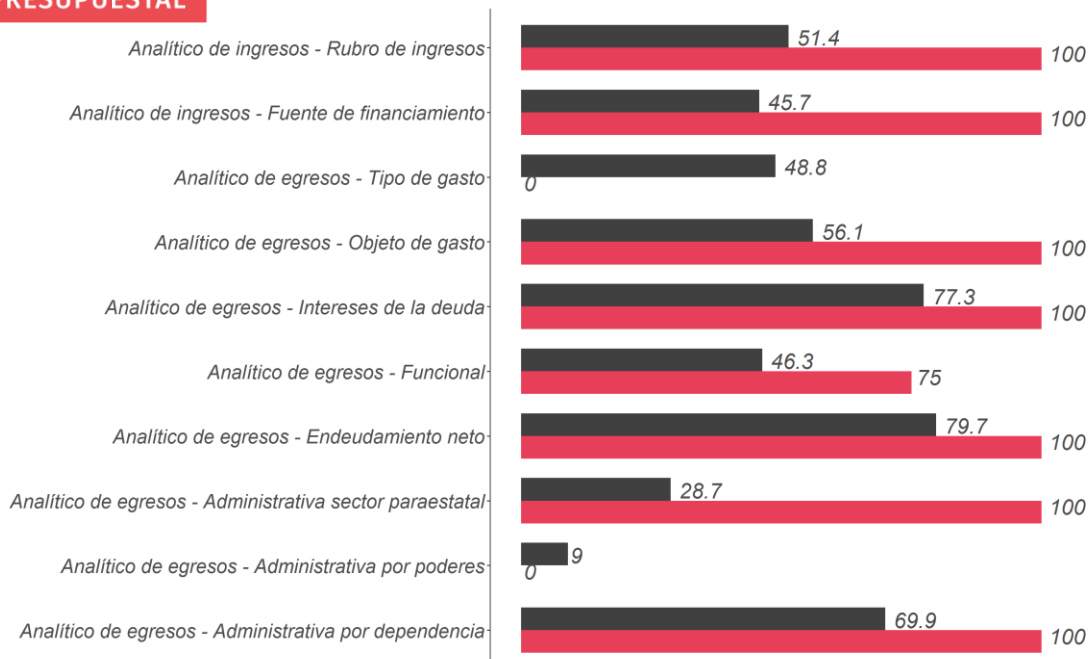
68

INFORMACIÓN
CONTABLE

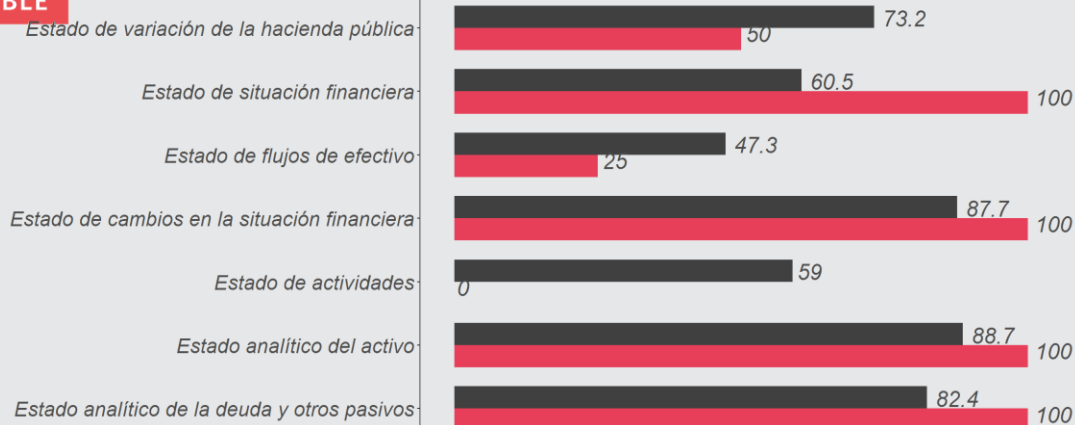
0

INFORMACIÓN
PROGRAMÁTICA

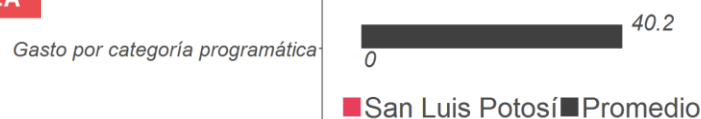
INFORMACIÓN PRESUPUESTAL



INFORMACIÓN CONTABLE



INFORMACIÓN PROGRAMÁTICA



■ San Luis Potosí ■ Promedio

Contable: muestra los activos, pasivos y patrimonio señalando su comportamiento, variaciones y resultados en un periodo y/o ejercicio fiscal.

Presupuestal: muestra los ingresos y egresos autorizados y modificados en el ejercicio fiscal.

Programática: muestra el destino y finalidad de los recursos públicos para programas y proyectos de inversión.

SAN LUIS POTOSÍ

ANÁLISIS DEL EJERCICIO DEL GASTO 2017

INGRESOS

INGRESOS ESTIMADOS (MDP)

\$39,539.47

INGRESOS RECAUDADOS (MDP)

\$45,899.72

INGRESOS EXCEDENTES (MDP)

\$6,360.25

16%

MÁS DE LO ESTIMADO

PRODUCTOS

156%

\$683.82MDP

DE INGRESOS
EXCEDENTES

SUBSIDIOS Y
OTRAS AYUDAS

54%

\$3,010.95 MDP

DE INGRESOS
EXCEDENTES

APROVECHAMIENTOS

48%

\$5.04 MDP

DE INGRESOS
EXCEDENTES

IMPUESTOS

33%

\$349.60MDP

DE INGRESOS
EXCEDENTES

Fuente: Información financiera correspondiente al cuarto trimestre y cuenta pública de 2016.

SAN LUIS POTOSÍ

ANÁLISIS DEL EJERCICIO DEL GASTO 2017

GASTOS

GASTO PRESUPUESTADO (MDP)

\$39,539.47

GASTO EJERCIDO* (MDP)

\$44,958.68

GASTO ADICIONAL (MDP)

\$5,419.21

14%

MÁS DE LO PRESUPUESTADO

COMUNICACIÓN SOCIAL



PRESUPUESTADO \$59.19 MDP EJERCIDO \$55.07 MDP

-7% MENOS DE LO PRESUPUESTADO

INVERSIÓN PÚBLICA



PRESUPUESTADO \$2,635.29 MDP EJERCIDO \$2,428.35 MDP

-8% MENOS DE LO PRESUPUESTADO

GASTO ADMINISTRATIVO



PRESUPUESTADO \$8,017.63 MDP EJERCIDO \$7,902.25 MDP

-1% MENOS DE LO PRESUPUESTADO

TRASLADO Y VIÁTICOS



PRESUPUESTADO \$16.16 MDP EJERCIDO \$14.70 MDP

-9% MENOS DE LO PRESUPUESTADO

JUSTICIA



PRESUPUESTADO \$2,403.47 MDP EJERCIDO \$2,070.81 MDP

-14% MENOS DE LO PRESUPUESTADO

EDUCACIÓN



PRESUPUESTADO \$16,222.5 MDP EJERCIDO \$17,898.2 MDP

10% MÁS DE LO PRESUPUESTADO

SALUD Y PROTECCIÓN SOCIAL



PRESUPUESTADO \$5,035.15 MDP EJERCIDO \$5,586.67 MDP

11% MÁS DE LO PRESUPUESTADO

SEGURIDAD



PRESUPUESTADO \$1,485.38 MDP EJERCIDO \$2,303.32 MDP

55% MÁS DE LO PRESUPUESTADO

Fuente: Información financiera correspondiente al cuarto trimestre y cuenta pública de 2016. Ejercido se refiere al gasto devengado: refleja el reconocimiento de una obligación de pago a favor de terceros

SAN LUIS POTOSÍ

ANÁLISIS DEL EJERCICIO DEL GASTO 2017

FINANCIAMIENTO

FINANCIAMIENTO APROBADO (MDP)


\$0.00

FINANCIAMIENTO CONTRATADO (MDP)

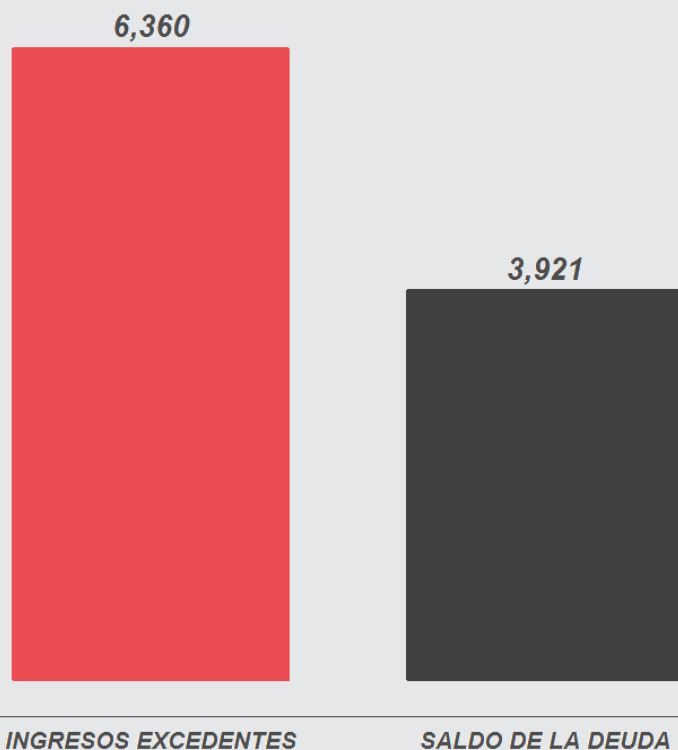
\$0.00

FINANCIAMIENTO ADICIONAL (MDP)

\$0.00



MÁS DE LO APROBADO



Hubiera podido pagar **1.6** veces su deuda pública

Millones de pesos

Fuente: Información financiera correspondiente al cuarto trimestre y cuenta pública de 2016.

SINALOA

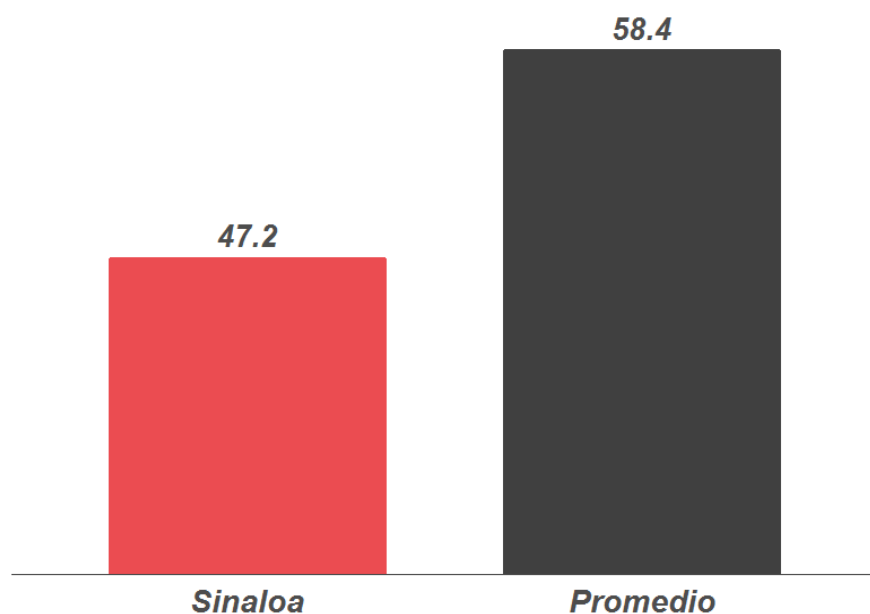
CALIFICACIÓN
EN EL
IIEG 2017

47.2

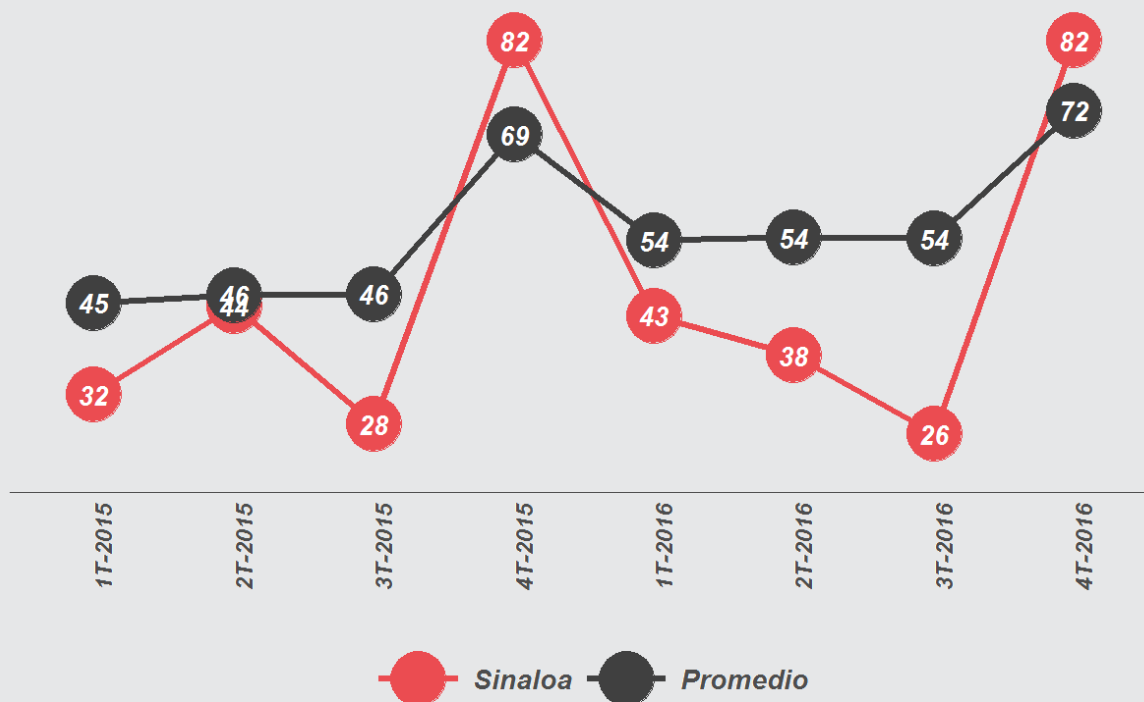
POSICIÓN
2017

25°

CUMPLIMIENTO IIEG



CUMPLIMIENTO POR TRIMESTRE



SINALOA

CUMPLIMIENTO POR SECCIÓN

62

INFORMACIÓN
PRESUPUESTAL

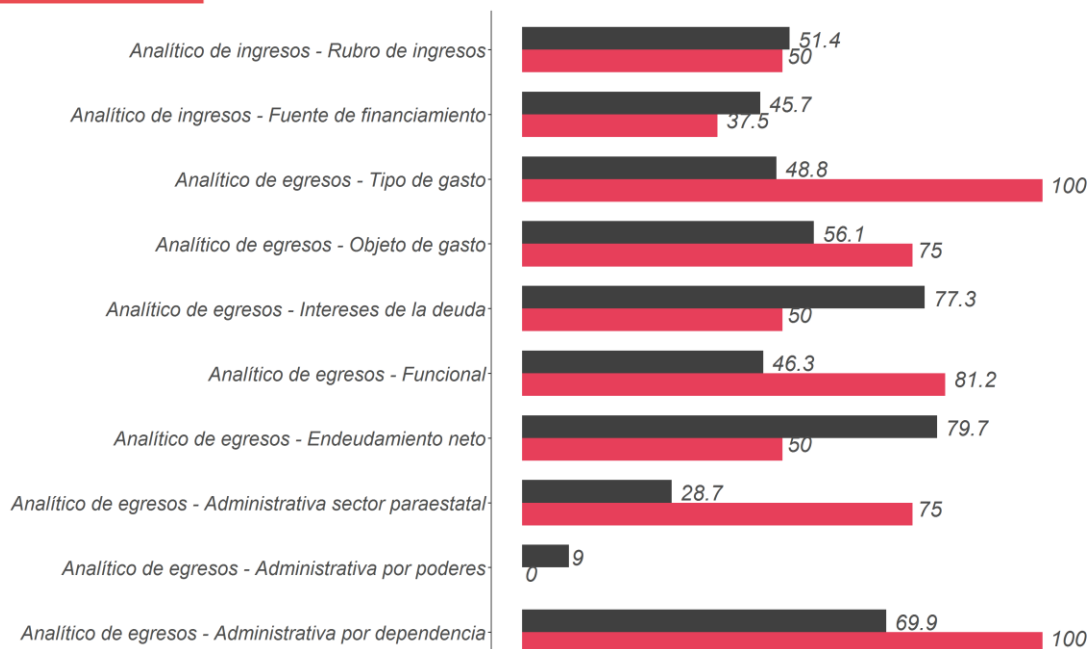
33

INFORMACIÓN
CONTABLE

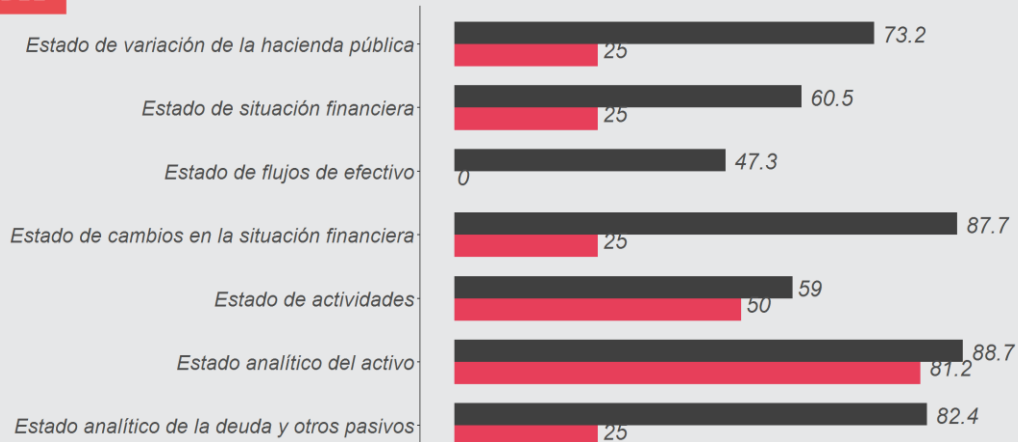
0

INFORMACIÓN
PROGRAMÁTICA

INFORMACIÓN PRESUPUESTAL



INFORMACIÓN CONTABLE



INFORMACIÓN PROGRAMÁTICA



■ Sinaloa ■ Promedio

Contable: muestra los activos, pasivos y patrimonio señalando su comportamiento, variaciones y resultados en un periodo y/o ejercicio fiscal.

Presupuestal: muestra los ingresos y egresos autorizados y modificados en el ejercicio fiscal.

Programática: muestra el destino y finalidad de los recursos públicos para programas y proyectos de inversión.

SINALOA

ANÁLISIS DEL EJERCICIO DEL GASTO 2017

INGRESOS

INGRESOS ESTIMADOS (MDP)

\$44,364.46

INGRESOS RECAUDADOS (MDP)

\$48,544.54

INGRESOS EXCEDENTES (MDP)

\$4,180.08



MÁS DE LO ESTIMADO

PRODUCTOS



-\$153.22MDP

DE INGRESOS
EXCEDENTES

SUBSIDIOS Y
OTRAS AYUDAS

\$3,226.50 MDP

DE INGRESOS
EXCEDENTES

APROVECHAMIENTOS



\$5.31 MDP

DE INGRESOS
EXCEDENTES

IMPUESTOS



\$37.47 MDP

DE INGRESOS
EXCEDENTES

Fuente: Información financiera correspondiente al cuarto trimestre y cuenta pública de 2016.

SINALOA

ANÁLISIS DEL EJERCICIO DEL GASTO 2017

GASTOS

GASTO PRESUPUESTADO (MDP)

\$44,364.46

GASTO EJERCIDO* (MDP)

\$49,226.29

GASTO ADICIONAL (MDP)

\$4,861.83



MÁS DE LO PRESUPUESTADO

COMUNICACIÓN SOCIAL



PRESUPUESTADO \$25.48 MDP EJERCIDO \$460.07 MDP

1,706% ⬆️ MÁS DE LO PRESUPUESTADO

INVERSIÓN PÚBLICA



PRESUPUESTADO \$2,074.77 MDP EJERCIDO \$2,119.01 MDP

2% ⬆️ MÁS DE LO PRESUPUESTADO

GASTO ADMINISTRATIVO



PRESUPUESTADO \$7,020.05 MDP EJERCIDO \$7,511.96 MDP

7% ⬆️ MÁS DE LO PRESUPUESTADO

TRASLADO Y VIÁTICOS



PRESUPUESTADO \$68.95 MDP EJERCIDO \$147.45 MDP

114% ⬆️ MÁS DE LO PRESUPUESTADO

JUSTICIA



PRESUPUESTADO \$1,804.18 MDP EJERCIDO \$1,913.84 MDP

6% ⬆️ MÁS DE LO PRESUPUESTADO

EDUCACIÓN



PRESUPUESTADO \$22,306.7 MDP EJERCIDO \$23,987.2 MDP

8% ⬆️ MÁS DE LO PRESUPUESTADO

SALUD Y PROTECCIÓN SOCIAL



PRESUPUESTADO \$6,489.82 MDP EJERCIDO \$6,795.15 MDP

5% ⬆️ MÁS DE LO PRESUPUESTADO

SEGURIDAD



PRESUPUESTADO \$1,583.97 MDP EJERCIDO \$1,666.99 MDP

5% ⬆️ MÁS DE LO PRESUPUESTADO

Fuente: Información financiera correspondiente al cuarto trimestre y cuenta pública de 2016. Ejercido se refiere al gasto devengado; refleja el reconocimiento de una obligación de pago a favor de terceros

SINALOA

ANÁLISIS DEL EJERCICIO DEL GASTO 2017

FINANCIAMIENTO

FINANCIAMIENTO APROBADO (MDP)

\$0.00

FINANCIAMIENTO CONTRATADO (MDP)

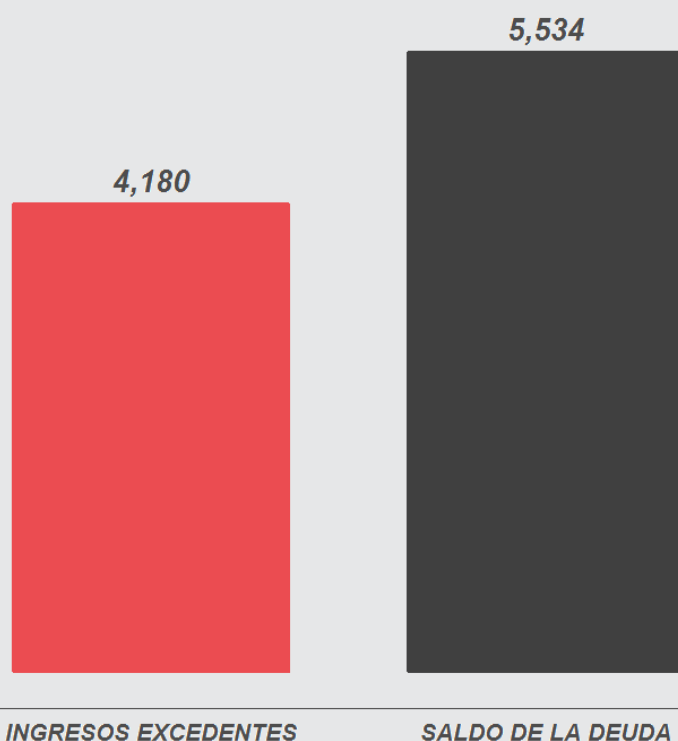
\$0.00

FINANCIAMIENTO ADICIONAL (MDP)

\$0.00

0%

MÁS DE LO APROBADO



Hubiera podido pagar **0.8** veces su deuda pública

INGRESOS EXCEDENTES

SALDO DE LA DEUDA

Millones de pesos

Fuente: Información financiera correspondiente al cuarto trimestre y cuenta pública de 2016.

SONORA

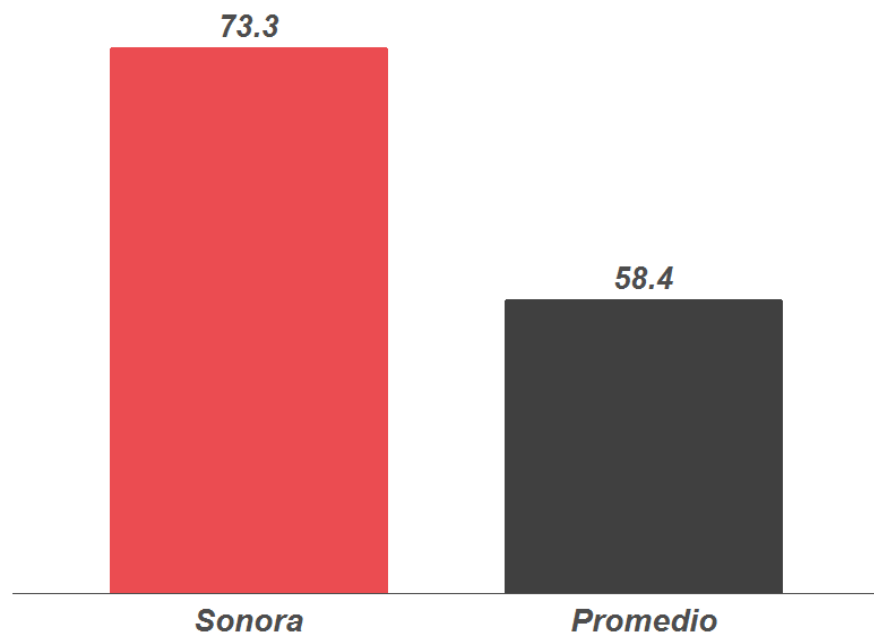
CALIFICACIÓN
EN EL
IIEG 2017

73.3

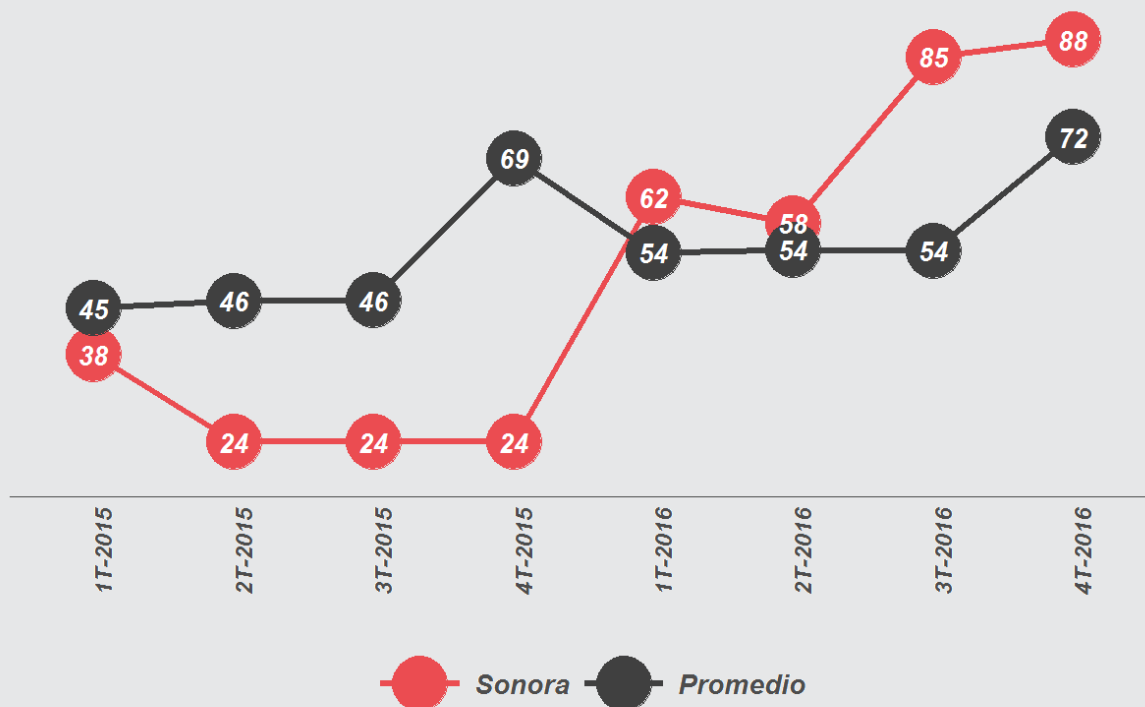
POSICIÓN
2017

8º

CUMPLIMIENTO IIEG



CUMPLIMIENTO POR TRIMESTRE



SONORA

CUMPLIMIENTO POR SECCIÓN

61

INFORMACIÓN
PRESUPUESTAL

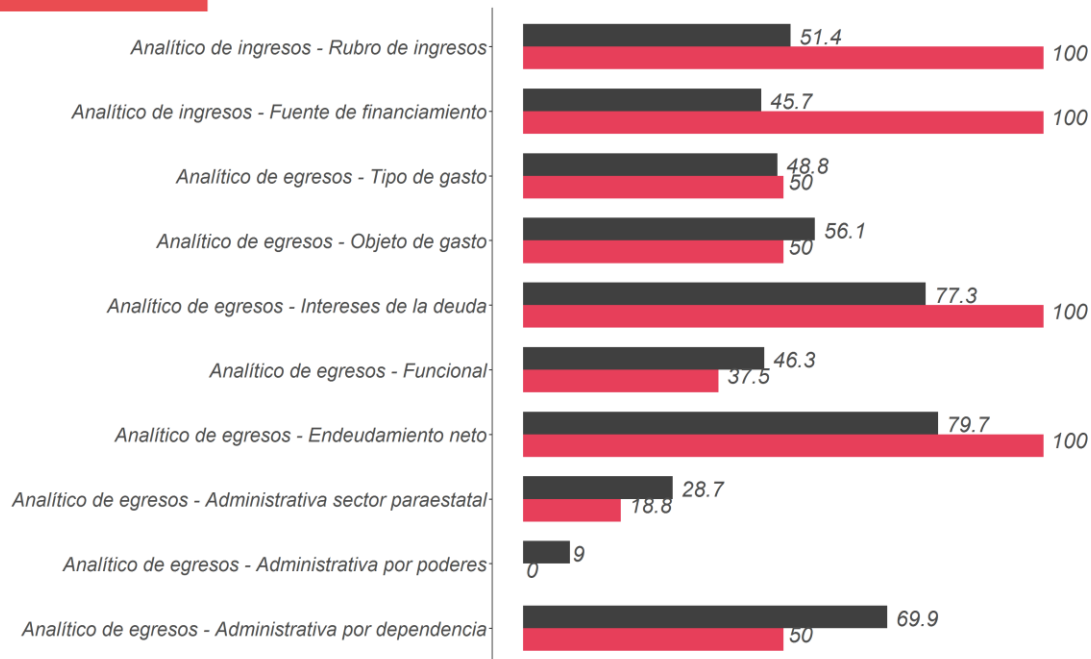
95

INFORMACIÓN
CONTABLE

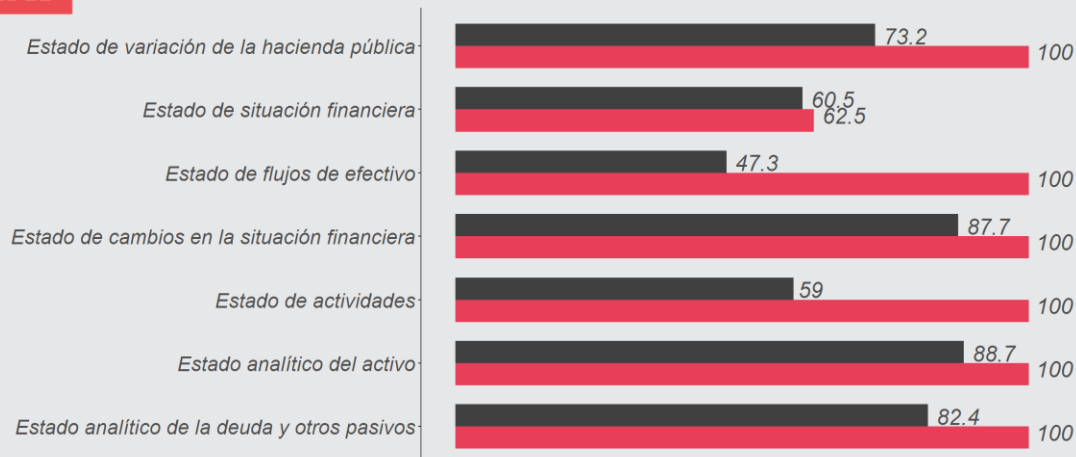
50

INFORMACIÓN
PROGRAMÁTICA

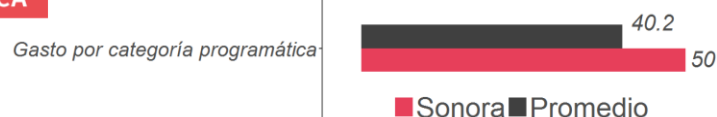
INFORMACIÓN PRESUPUESTAL



INFORMACIÓN CONTABLE



INFORMACIÓN PROGRAMÁTICA



Contable: muestra los activos, pasivos y patrimonio señalando su comportamiento, variaciones y resultados en un periodo y/o ejercicio fiscal.

Presupuestal: muestra los ingresos y egresos autorizados y modificados en el ejercicio fiscal.

Programática: muestra el destino y finalidad de los recursos públicos para programas y proyectos de inversión.

SONORA

ANÁLISIS DEL EJERCICIO DEL GASTO 2017

INGRESOS

INGRESOS ESTIMADOS (MDP)

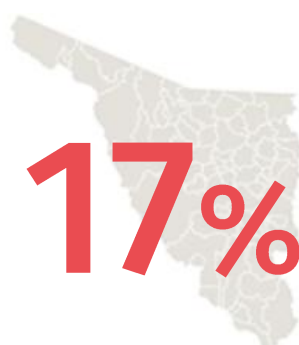
\$54,628.61

INGRESOS RECAUDADOS (MDP)

\$63,927.62

INGRESOS EXCEDENTES (MDP)

\$9,299.01



MÁS DE LO ESTIMADO

PRODUCTOS

47%

\$15.86 MDP

DE INGRESOS
EXCEDENTES

SUBSIDIOS Y
OTRAS AYUDAS

-\$1,502.74 MDP

DE INGRESOS
EXCEDENTES


APROVECHAMIENTOS

21%

\$378.73 MDP

DE INGRESOS
EXCEDENTES

IMPUESTOS



\$129.34 MDP

DE INGRESOS
EXCEDENTES

Fuente: Información financiera correspondiente al cuarto trimestre y cuenta pública de 2016.

SONORA

ANÁLISIS DEL EJERCICIO DEL GASTO 2017

GASTOS

GASTO PRESUPUESTADO (MDP)

\$54,628.61

GASTO EJERCIDO* (MDP)

\$62,355.99

GASTO ADICIONAL (MDP)

\$7,727.38

14%

MÁS DE LO PRESUPUESTADO

COMUNICACIÓN SOCIAL



PRESUPUESTADO \$83.05 MDP EJERCIDO \$246.42 MDP

197% ⬆️ MÁS DE LO PRESUPUESTADO

INVERSIÓN PÚBLICA



PRESUPUESTADO \$6,478.34 MDP EJERCIDO \$1,857.73 MDP

-71% ⬆️ MENOS DE LO PRESUPUESTADO

GASTO ADMINISTRATIVO



PRESUPUESTADO \$8,847.99 MDP EJERCIDO \$11,227.25 MDP

27% ⬆️ MÁS DE LO PRESUPUESTADO

TRASLADO Y VIÁTICOS



PRESUPUESTADO \$46.02 MDP EJERCIDO \$65.18 MDP

42% ⬆️ MÁS DE LO PRESUPUESTADO

JUSTICIA



PRESUPUESTADO \$1,976.26 MDP EJERCIDO \$2,229.08 MDP

13% ⬆️ MÁS DE LO PRESUPUESTADO

EDUCACIÓN



PRESUPUESTADO \$17,199.85 EJERCIDO \$18,727.85 MDP

9% ⬆️ MÁS DE LO PRESUPUESTADO

SALUD Y PROTECCIÓN SOCIAL



PRESUPUESTADO \$9,687.09 MDP EJERCIDO \$11,560.76 MDP

19% ⬆️ MÁS DE LO PRESUPUESTADO

SEGURIDAD



PRESUPUESTADO \$992.26 MDP EJERCIDO \$1,577.69 MDP

59% ⬆️ MÁS DE LO PRESUPUESTADO

Fuente: Información financiera correspondiente al cuarto trimestre y cuenta pública de 2016. Ejercido se refiere al gasto devengado: refleja el reconocimiento de una obligación de pago a favor de terceros

SONORA

ANÁLISIS DEL EJERCICIO DEL GASTO 2017

FINANCIAMIENTO

FINANCIAMIENTO APROBADO (MDP)

\$3,879.97

FINANCIAMIENTO CONTRATADO (MDP)

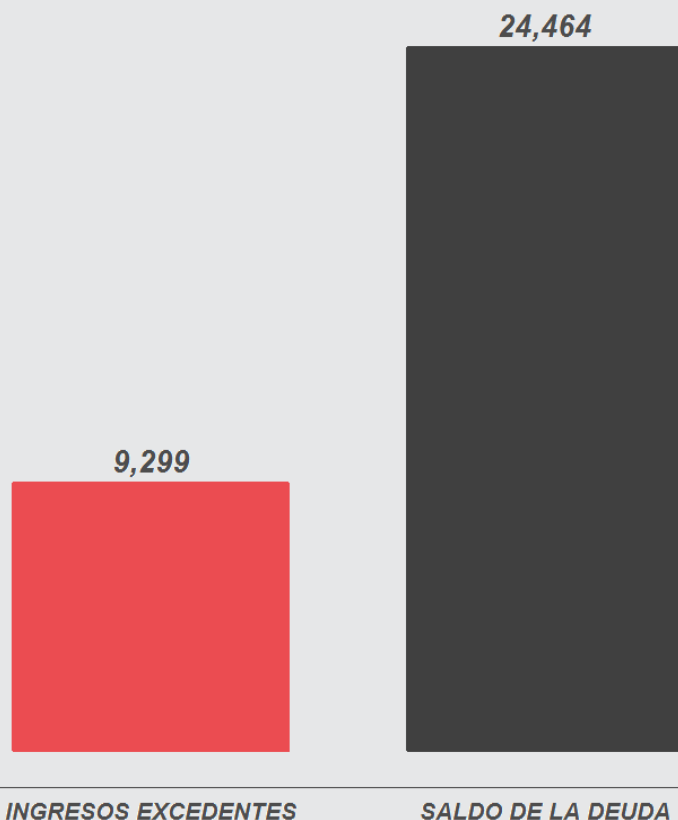
\$12,112.86

FINANCIAMIENTO ADICIONAL (MDP)

\$8,232.89

212%

MÁS DE LO APROBADO



Hubiera podido pagar **0.4** veces su deuda pública

INGRESOS EXCEDENTES

SALDO DE LA DEUDA

Millones de pesos

Fuente: Información financiera correspondiente al cuarto trimestre y cuenta pública de 2016.

TABASCO

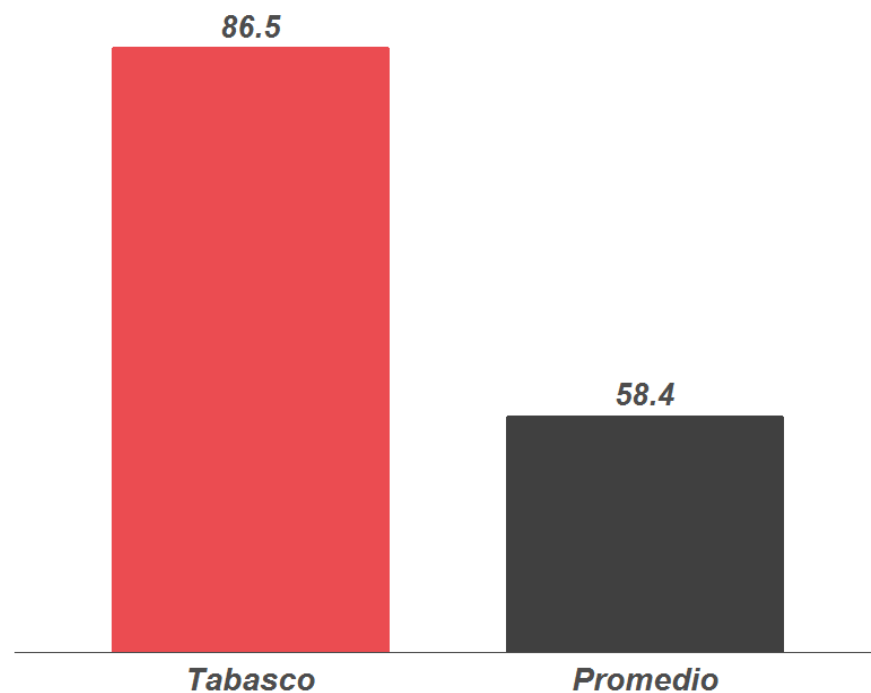
CALIFICACIÓN
EN EL
IIEG 2017

86.5

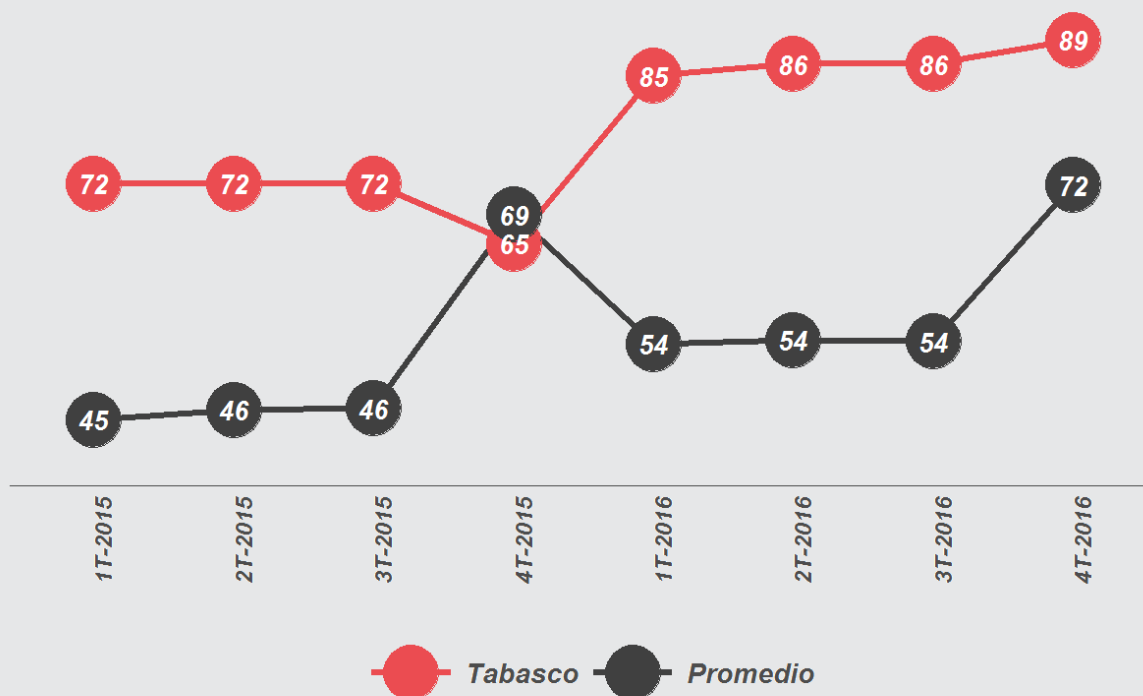
POSICIÓN
2017

1º

CUMPLIMIENTO IIEG



CUMPLIMIENTO POR TRIMESTRE



TABASCO

CUMPLIMIENTO POR SECCIÓN

87

INFORMACIÓN
PRESUPUESTAL

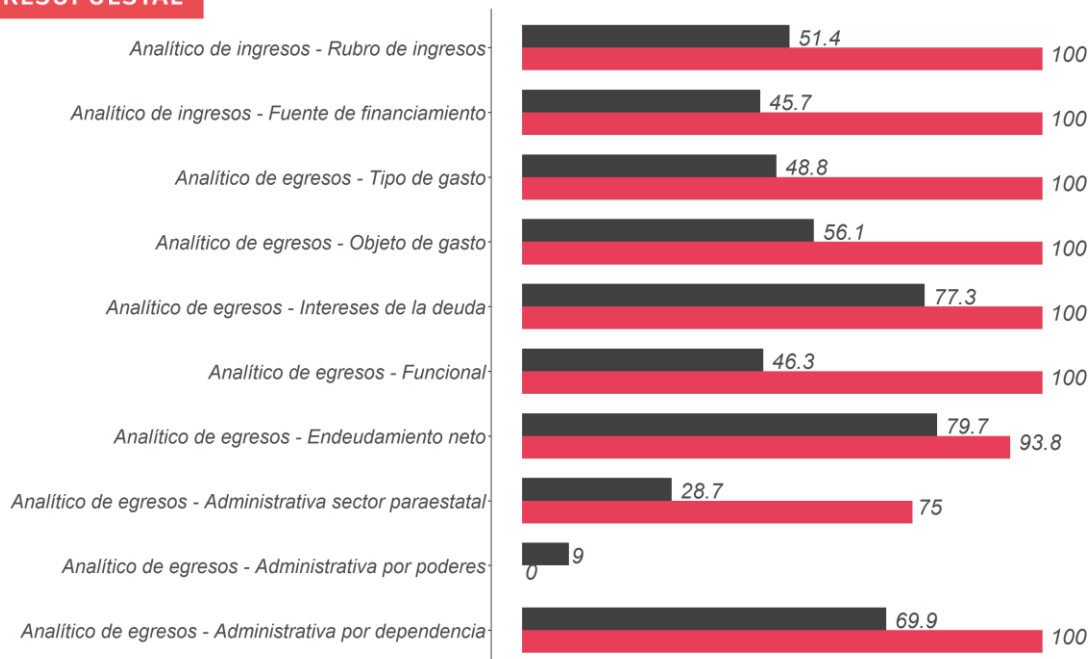
84

INFORMACIÓN
CONTABLE

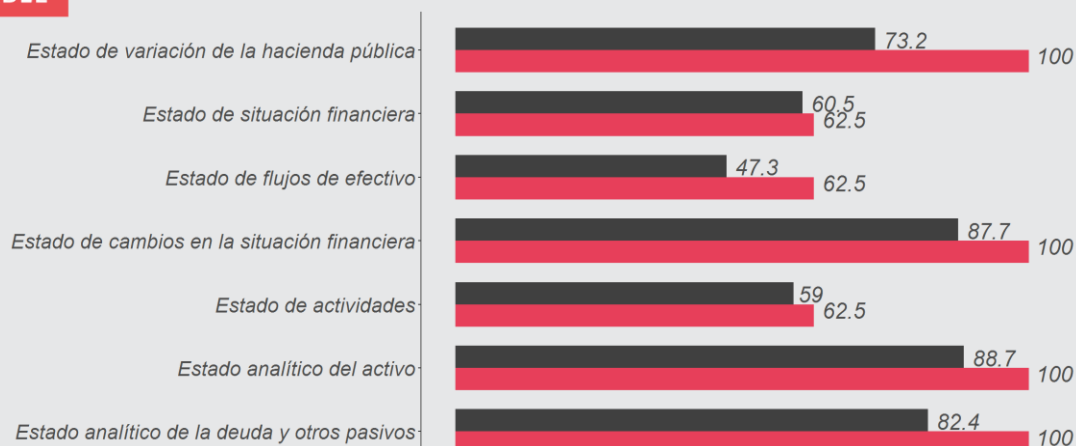
100

INFORMACIÓN
PROGRAMÁTICA

INFORMACIÓN PRESUPUESTAL



INFORMACIÓN CONTABLE



INFORMACIÓN PROGRAMÁTICA



■ Tabasco ■ Promedio

Contable: muestra los activos, pasivos y patrimonio señalando su comportamiento, variaciones y resultados en un periodo y/o ejercicio fiscal.

Presupuestal: muestra los ingresos y egresos autorizados y modificados en el ejercicio fiscal.

Programática: muestra el destino y finalidad de los recursos públicos para programas y proyectos de inversión.

TABASCO

ANÁLISIS DEL EJERCICIO DEL GASTO 2017

INGRESOS

INGRESOS ESTIMADOS (MDP)

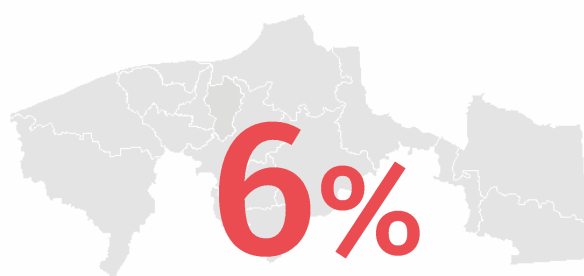
\$45,480.92

INGRESOS RECAUDADOS (MDP)

\$48,367.81

INGRESOS EXCEDENTES (MDP)

\$2,886.89



MÁS DE LO ESTIMADO

PRODUCTOS

120%

\$87.94MDP

DE INGRESOS
EXCEDENTES

SUBSIDIOS Y
OTRAS AYUDAS

-3%

-\$51.66MDP

DE INGRESOS
EXCEDENTES

APROVECHAMIENTOS

7%

\$82.79 MDP

DE INGRESOS
EXCEDENTES

IMPUESTOS

-8%

-\$128.97MDP

DE INGRESOS
EXCEDENTES

Fuente: Información financiera correspondiente al cuarto trimestre y cuenta pública de 2016.

TABASCO

ANÁLISIS DEL EJERCICIO DEL GASTO 2017

GASTOS

GASTO PRESUPUESTADO (MDP)

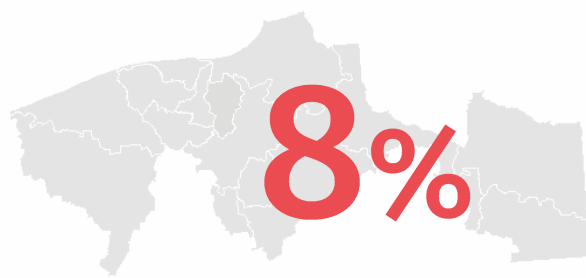
\$45,480.92

GASTO EJERCIDO* (MDP)

\$48,999.21

GASTO ADICIONAL (MDP)

\$3,518.29



MÁS DE LO PRESUPUESTADO

COMUNICACIÓN SOCIAL



PRESUPUESTADO \$124.89 MDP EJERCIDO \$310.31 MDP

148% ⬆️ MÁS DE LO PRESUPUESTADO

INVERSIÓN PÚBLICA



PRESUPUESTADO \$1,807.24 MDP EJERCIDO \$1,231.10 MDP

-32% ⬆️ MENOS DE LO PRESUPUESTADO

GASTO ADMINISTRATIVO



PRESUPUESTADO \$18,562.1 MDP EJERCIDO \$20,452.1 MDP

10% ⬆️ MÁS DE LO PRESUPUESTADO

TRASLADO Y VIÁTICOS



PRESUPUESTADO \$43.48 MDP EJERCIDO \$54.31 MDP

25% ⬆️ MÁS DE LO PRESUPUESTADO

JUSTICIA



PRESUPUESTADO \$1,945.43 MDP EJERCIDO \$1,783.81 MDP

-8% ⬆️ MENOS DE LO PRESUPUESTADO

EDUCACIÓN



PRESUPUESTADO \$15,858.6 MDP EJERCIDO \$17,635.2 MDP

11% ⬆️ MÁS DE LO PRESUPUESTADO

SALUD Y PROTECCIÓN SOCIAL



PRESUPUESTADO \$7,583.68 MDP EJERCIDO \$8,604.66 MDP

13% ⬆️ MÁS DE LO PRESUPUESTADO

SEGURIDAD



PRESUPUESTADO \$1,830.74 MDP EJERCIDO \$1,840.89 MDP

1% ⬆️ MÁS DE LO PRESUPUESTADO

Fuente: Información financiera correspondiente al cuarto trimestre y cuenta pública de 2016. Ejercido se refiere al gasto devengado; refleja el reconocimiento de una obligación de pago a favor de terceros

TABASCO

ANÁLISIS DEL EJERCICIO DEL GASTO 2017

FINANCIAMIENTO

FINANCIAMIENTO APROBADO (MDP)


\$0.00

FINANCIAMIENTO CONTRATADO (MDP)

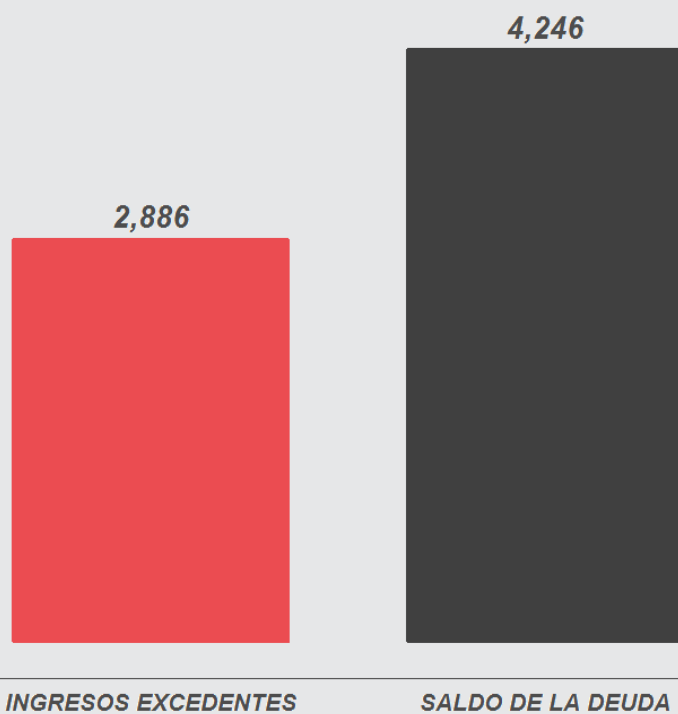
\$0.00

FINANCIAMIENTO ADICIONAL (MDP)

\$0.00



MÁS DE LO APROBADO



Hubiera podido pagar **0.7** veces su deuda pública

INGRESOS EXCEDENTES

SALDO DE LA DEUDA

Millones de pesos

Fuente: Información financiera correspondiente al cuarto trimestre y cuenta pública de 2016.

TAMAULIPAS

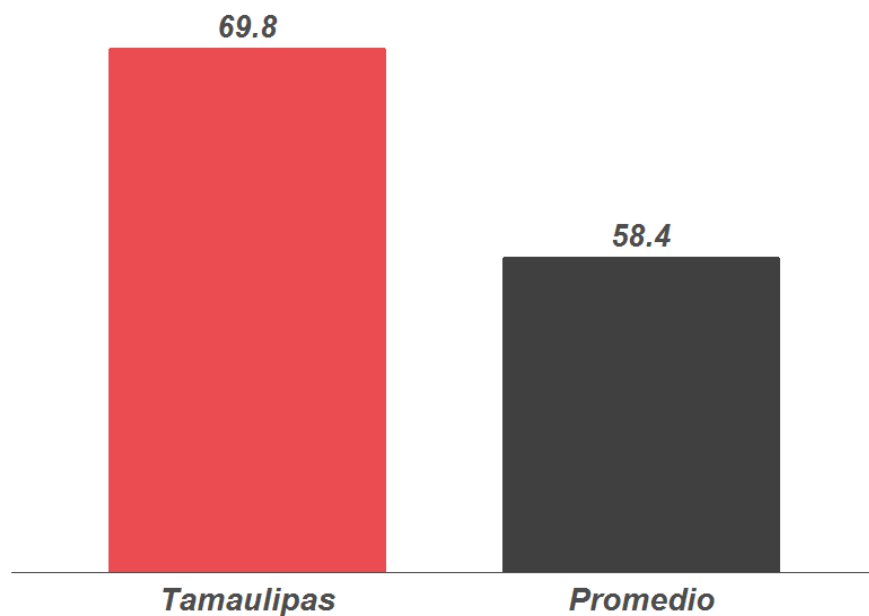
CALIFICACIÓN
EN EL
IIEG 2017

69.8

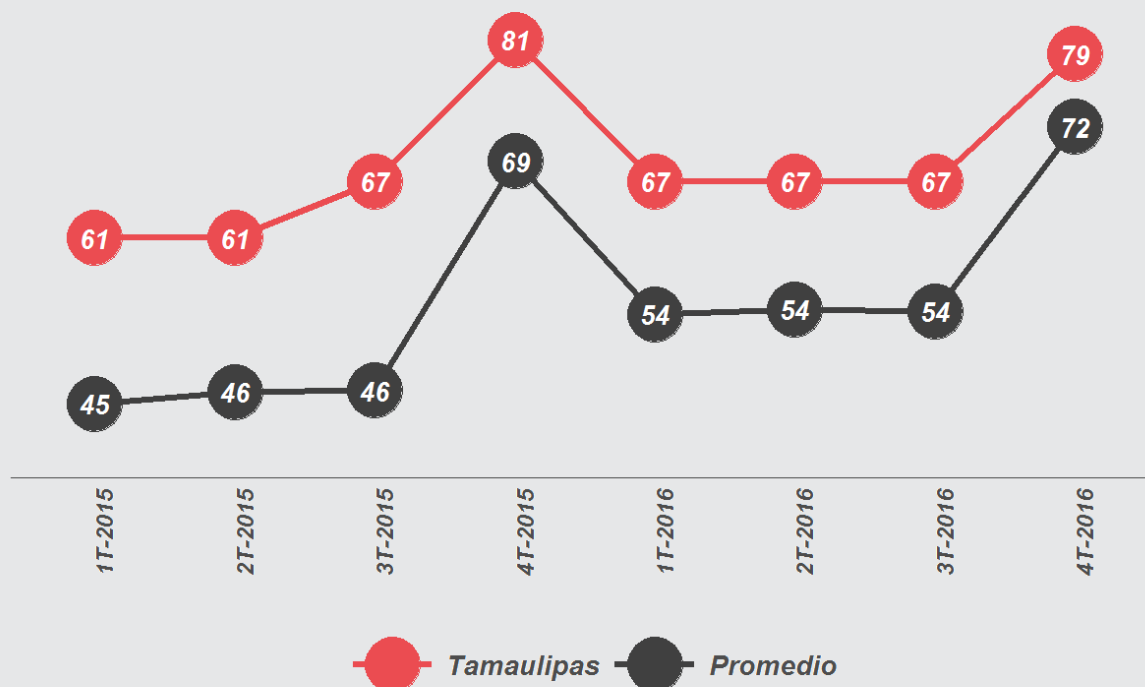
POSICIÓN
2017

9º

CUMPLIMIENTO IIEG



CUMPLIMIENTO POR TRIMESTRE



TAMAULIPAS

CUMPLIMIENTO POR SECCIÓN

68

INFORMACIÓN
PRESUPUESTAL

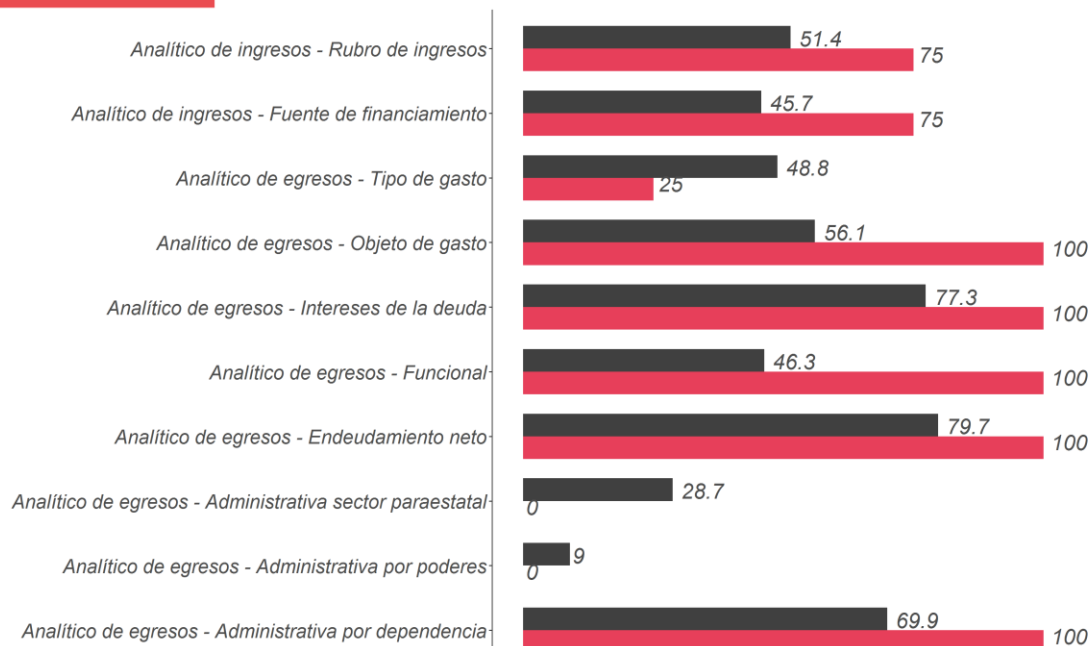
83

INFORMACIÓN
CONTABLE

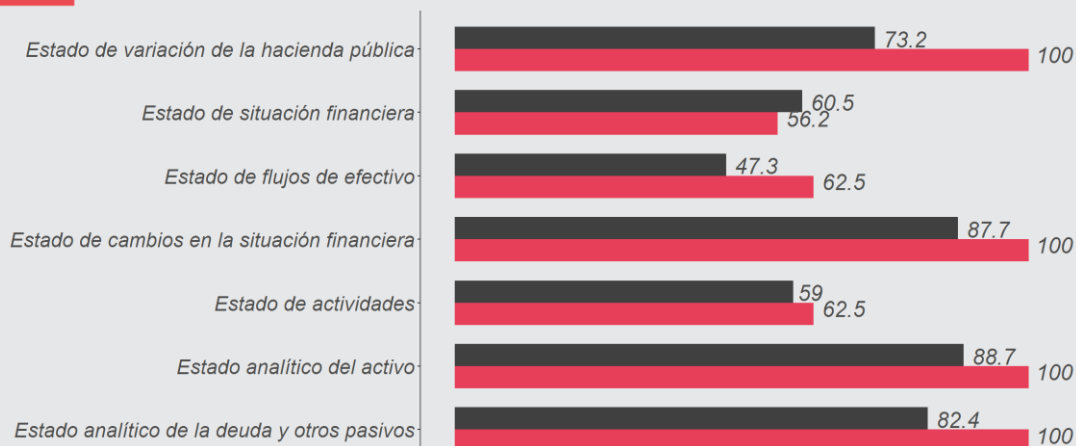
0

INFORMACIÓN
PROGRAMÁTICA

INFORMACIÓN PRESUPUESTAL



INFORMACIÓN CONTABLE



INFORMACIÓN PROGRAMÁTICA



■ Tamaulipas ■ Promedio

Contable: muestra los activos, pasivos y patrimonio señalando su comportamiento, variaciones y resultados en un periodo y/o ejercicio fiscal.

Presupuestal: muestra los ingresos y egresos autorizados y modificados en el ejercicio fiscal.

Programática: muestra el destino y finalidad de los recursos públicos para programas y proyectos de inversión.

TAMAULIPAS

ANÁLISIS DEL EJERCICIO DEL GASTO 2017

INGRESOS

INGRESOS ESTIMADOS (MDP)

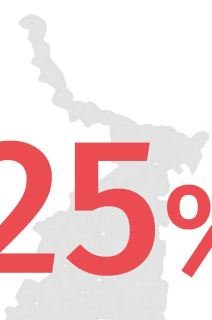
\$43,652.52

INGRESOS RECAUDADOS (MDP)

\$54,481.14

INGRESOS EXCEDENTES (MDP)

\$10,828.62



25%

MÁS DE LO ESTIMADO

PRODUCTOS

31%

\$34.50 MDP

DE INGRESOS
EXCEDENTES

SUBSIDIOS Y
OTRAS AYUDAS

0%

\$0.00MDP

DE INGRESOS
EXCEDENTES

APROVECHAMIENTOS

153%

\$657.78 MDP

DE INGRESOS
EXCEDENTES

IMPUESTOS

9%

\$187.32 MDP

DE INGRESOS
EXCEDENTES

Fuente: Información financiera correspondiente al cuarto trimestre y cuenta pública de 2016.

TAMAULIPAS

ANÁLISIS DEL EJERCICIO DEL GASTO 2017

GASTOS

GASTO PRESUPUESTADO (MDP)

\$43,652.52

GASTO EJERCIDO* (MDP)

\$54,321.89

GASTO ADICIONAL (MDP)

\$10,669.37

24%

MÁS DE LO PRESUPUESTADO

COMUNICACIÓN SOCIAL



PRESUPUESTADO \$230.85 MDP EJERCIDO \$1,073.03 MDP
365% ⬆️ MÁS DE LO PRESUPUESTADO

INVERSIÓN PÚBLICA



PRESUPUESTADO \$3,999.32 MDP EJERCIDO \$2,864.11 MDP
-28% ⬆️ MENOS DE LO PRESUPUESTADO

GASTO ADMINISTRATIVO



PRESUPUESTADO \$21,657.6 MDP EJERCIDO \$25,204.7 MDP
16% ⬆️ MÁS DE LO PRESUPUESTADO

TRASLADO Y VIÁTICOS



PRESUPUESTADO \$274.52 MDP EJERCIDO \$390.00 MDP
42% ⬆️ MÁS DE LO PRESUPUESTADO

JUSTICIA



PRESUPUESTADO \$1,970.29 MDP EJERCIDO \$2,303.18 MDP
17% ⬆️ MÁS DE LO PRESUPUESTADO

EDUCACIÓN



PRESUPUESTADO \$19,394.2 MDP EJERCIDO \$21,905.5 MDP
13% ⬆️ MÁS DE LO PRESUPUESTADO

SALUD Y PROTECCIÓN SOCIAL



PRESUPUESTADO \$5,163.26 MDP EJERCIDO \$7,836.95 MDP
52% ⬆️ MÁS DE LO PRESUPUESTADO

SEGURIDAD



PRESUPUESTADO \$1,597.44 MDP EJERCIDO \$2,802.40 MDP
75% ⬆️ MÁS DE LO PRESUPUESTADO

Fuente: Información financiera correspondiente al cuarto trimestre y cuenta pública de 2016. Ejercido se refiere al gasto devengado: refleja el reconocimiento de una obligación de pago a favor de terceros

TAMAULIPAS

ANÁLISIS DEL EJERCICIO DEL GASTO 2017

FINANCIAMIENTO

FINANCIAMIENTO APROBADO (MDP)

\$0.00

FINANCIAMIENTO CONTRATADO (MDP)

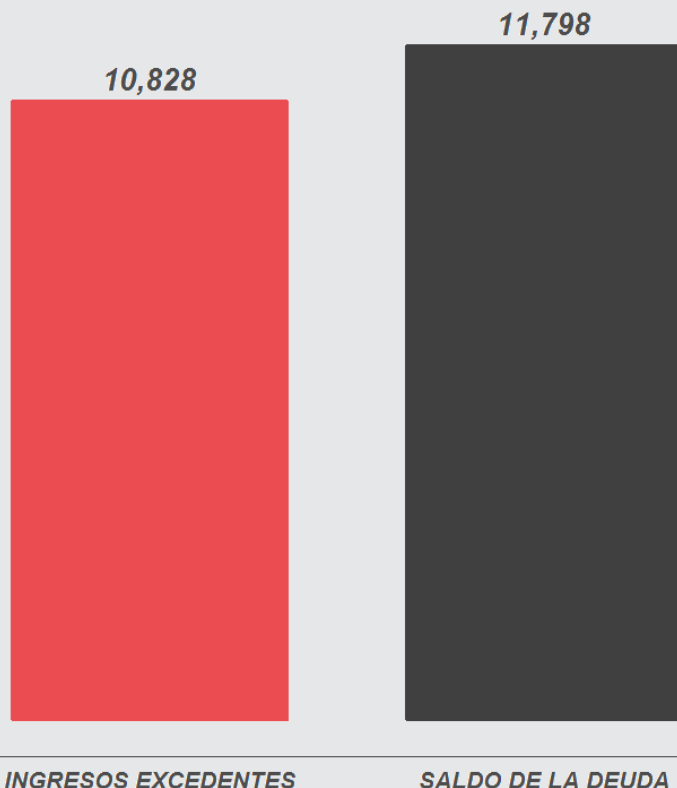
\$1,027.32

FINANCIAMIENTO ADICIONAL (MDP)

\$1,027.32

100%

MÁS DE LO APROBADO



Hubiera podido pagar **0.9** veces su deuda pública

INGRESOS EXCEDENTES

SALDO DE LA DEUDA

Millones de pesos

Fuente: Información financiera correspondiente al cuarto trimestre y cuenta pública de 2016.

TLAXCALA

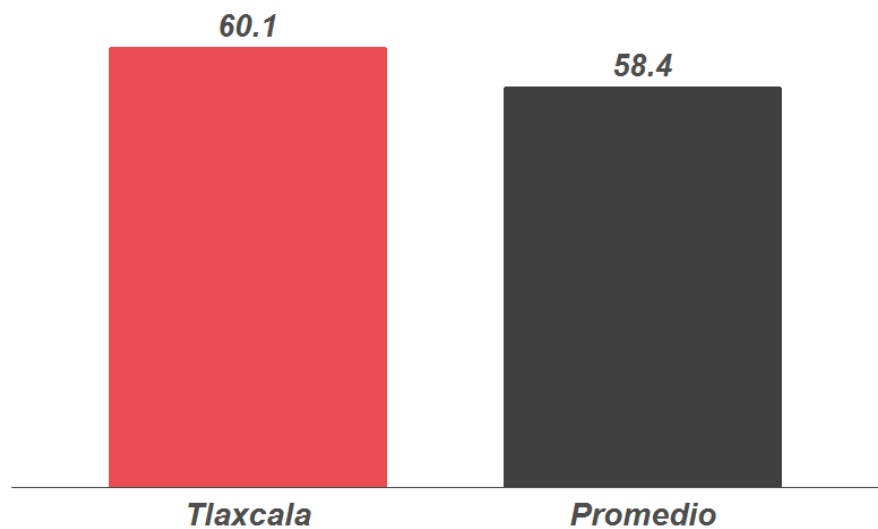
CALIFICACIÓN
EN EL
IIEG 2017

60.1

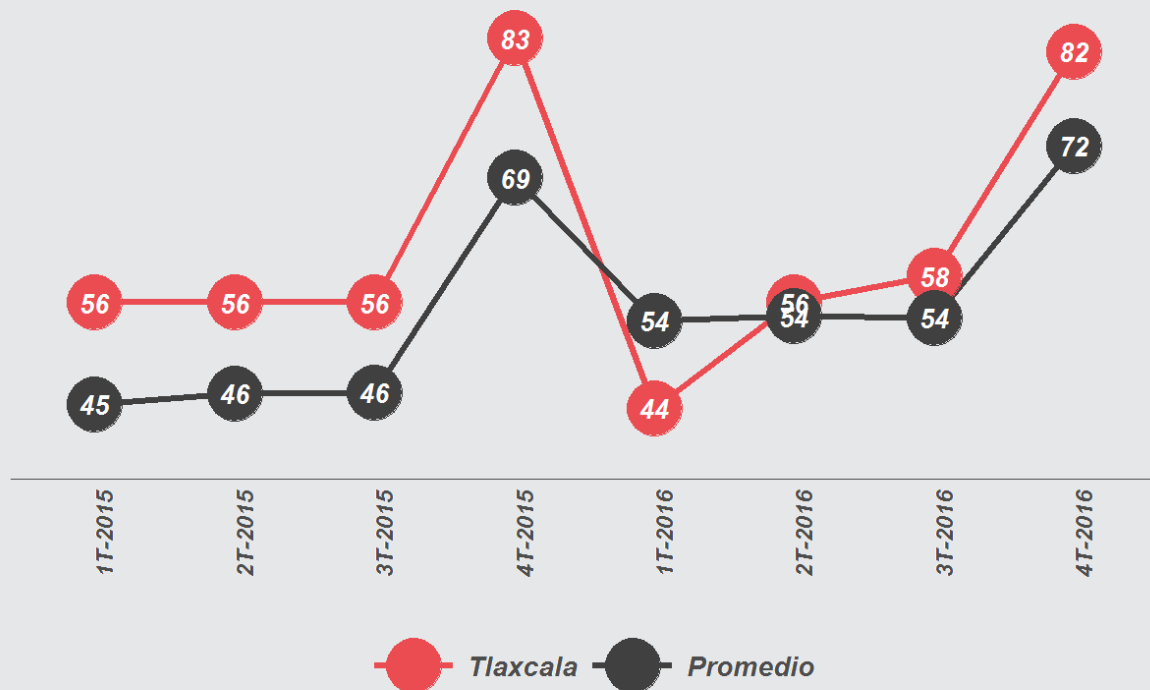
POSICIÓN
2017

17°

CUMPLIMIENTO IIEG



CUMPLIMIENTO POR TRIMESTRE



TLAXCALA

CUMPLIMIENTO POR SECCIÓN

46

INFORMACIÓN
PRESUPUESTAL

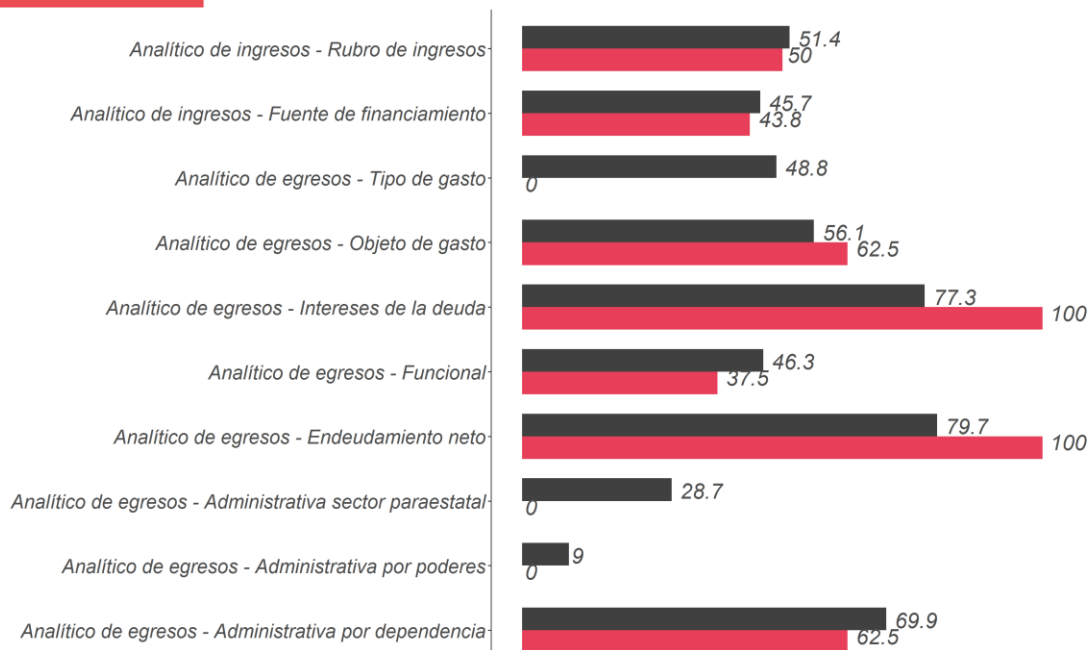
80

INFORMACIÓN
CONTABLE

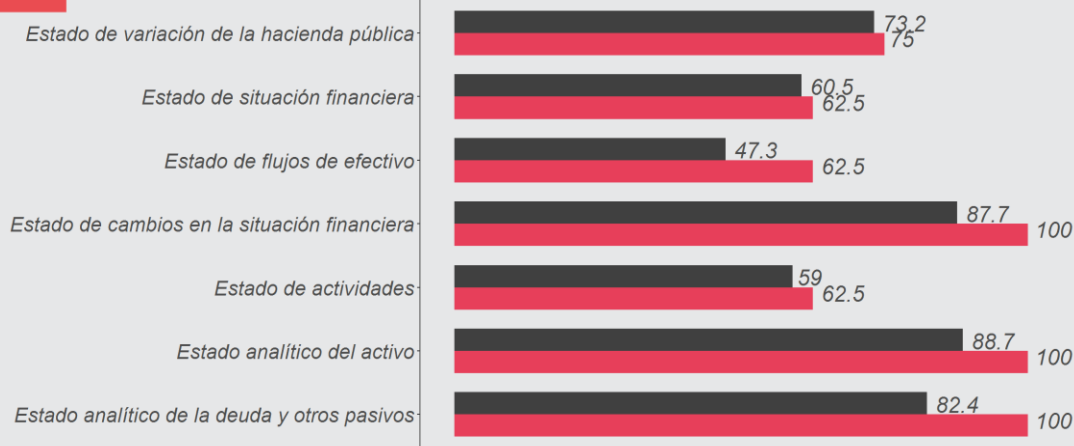
63

INFORMACIÓN
PROGRAMÁTICA

INFORMACIÓN PRESUPUESTAL



INFORMACIÓN CONTABLE



INFORMACIÓN PROGRAMÁTICA



■ Tlaxcala ■ Promedio

Contable: muestra los activos, pasivos y patrimonio señalando su comportamiento, variaciones y resultados en un periodo y/o ejercicio fiscal.

Presupuestal: muestra los ingresos y egresos autorizados y modificados en el ejercicio fiscal.

Programática: muestra el destino y finalidad de los recursos públicos para programas y proyectos de inversión.

TLAXCALA

ANÁLISIS DEL EJERCICIO DEL GASTO 2017

INGRESOS

INGRESOS ESTIMADOS (MDP)

\$14,262.12

INGRESOS RECAUDADOS (MDP)

\$20,253.73

INGRESOS EXCEDENTES (MDP)

\$5,991.61

42%

MÁS DE LO ESTIMADO

PRODUCTOS

158%

\$65.03MDP

DE INGRESOS
EXCEDENTES

SUBSIDIOS Y
OTRAS AYUDAS

0%

\$0.00MDP

DE INGRESOS
EXCEDENTES

APROVECHAMIENTOS

100%

\$6.53 MDP

DE INGRESOS
EXCEDENTES

IMPUESTOS

97%

\$176.26MDP

DE INGRESOS
EXCEDENTES

Fuente: Información financiera correspondiente al cuarto trimestre y cuenta pública de 2016.

TLAXCALA

ANÁLISIS DEL EJERCICIO DEL GASTO 2017

GASTOS

GASTO PRESUPUESTADO (MDP)


\$14,262.12

GASTO EJERCIDO* (MDP)

\$20,160.90

GASTO ADICIONAL (MDP)

\$5,898.79



MÁS DE LO PRESUPUESTADO

COMUNICACIÓN SOCIAL



PRESUPUESTADO \$18.89 MDP EJERCIDO \$15.29 MDP
-19% ⬇️ MENOS DE LO PRESUPUESTADO

INVERSIÓN PÚBLICA



PRESUPUESTADO \$517.59 MDP EJERCIDO \$1,268.65 MDP
145% ⬆️ MÁS DE LO PRESUPUESTADO

GASTO ADMINISTRATIVO



PRESUPUESTADO \$2,294.71 MDP EJERCIDO \$2,668.28 MDP
16% ⬆️ MÁS DE LO PRESUPUESTADO

TRASLADO Y VIÁTICOS



PRESUPUESTADO \$5.22 MDP EJERCIDO \$6.51 MDP
25% ⬆️ MÁS DE LO PRESUPUESTADO

JUSTICIA



PRESUPUESTADO \$434.54 MDP EJERCIDO \$487.70 MDP
12% ⬆️ MÁS DE LO PRESUPUESTADO

EDUCACIÓN



PRESUPUESTADO \$6,802.62 MDP EJERCIDO \$8,758.73 MDP
29% ⬆️ MÁS DE LO PRESUPUESTADO

SALUD Y PROTECCIÓN SOCIAL



PRESUPUESTADO \$1,972.26 MDP EJERCIDO \$3,215.79 MDP
63% ⬆️ MÁS DE LO PRESUPUESTADO

SEGURIDAD



PRESUPUESTADO \$535.05 MDP EJERCIDO \$558.95 MDP
4% ⬆️ MÁS DE LO PRESUPUESTADO

Fuente: Información financiera correspondiente al cuarto trimestre y cuenta pública de 2016. Ejercido se refiere al gasto devengado; refleja el reconocimiento de una obligación de pago a favor de terceros

TLAXCALA

ANÁLISIS DEL EJERCICIO DEL GASTO 2017

FINANCIAMIENTO

FINANCIAMIENTO APROBADO (MDP)

\$0.00

FINANCIAMIENTO CONTRATADO (MDP)

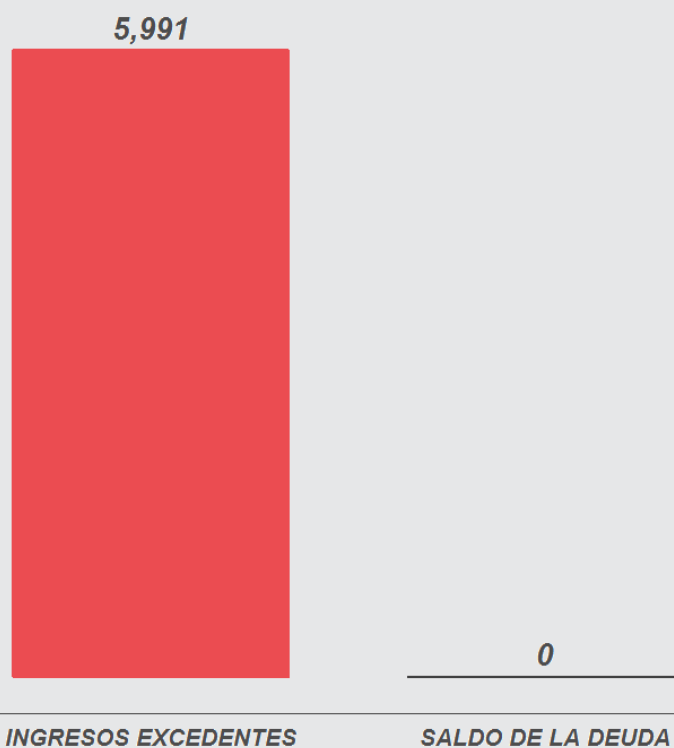
\$0.00

FINANCIAMIENTO ADICIONAL (MDP)

\$0.00



MÁS DE LO APROBADO



Hubiera podido pagar **NA** veces su deuda pública

Millones de pesos

Fuente: Información financiera correspondiente al cuarto trimestre y cuenta pública de 2016.

VERACRUZ

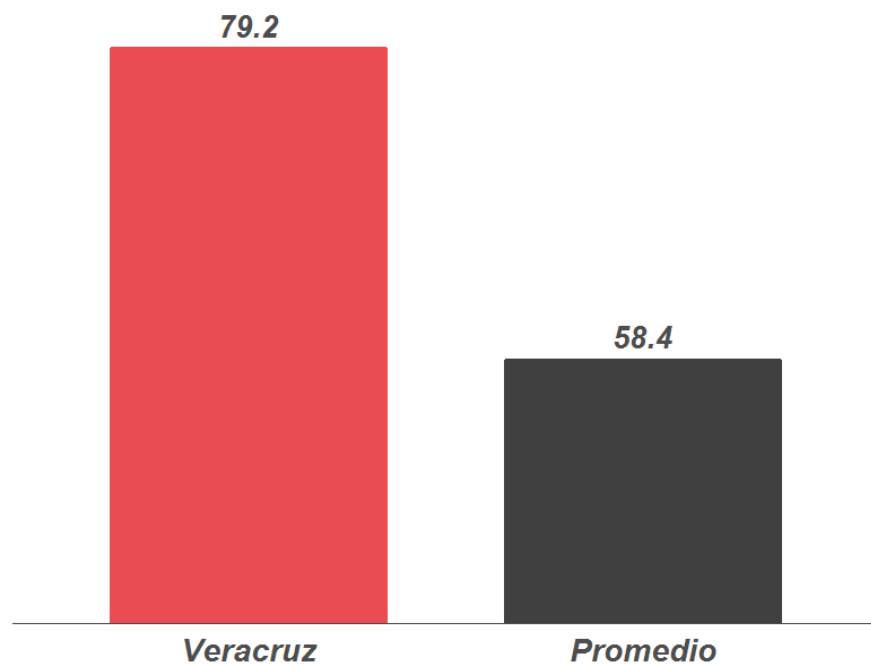
CALIFICACIÓN
EN EL
IIEG 2017

79.2

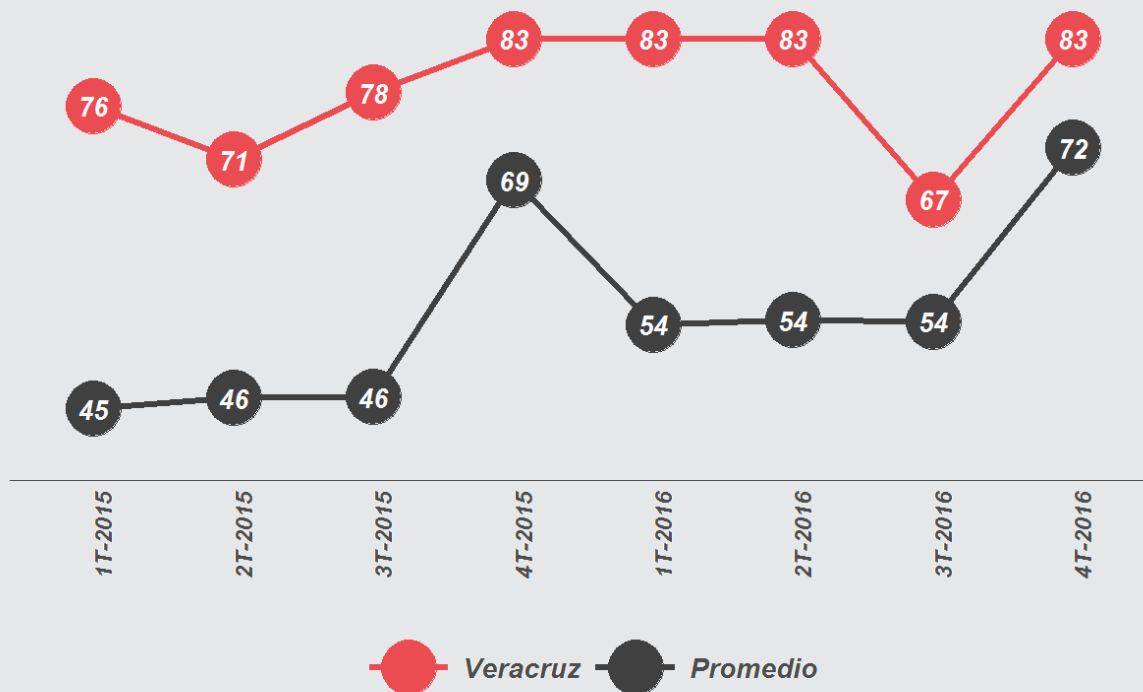
POSICIÓN
2017

4^o

CUMPLIMIENTO IIEG



CUMPLIMIENTO POR TRIMESTRE



VERACRUZ

CUMPLIMIENTO POR SECCIÓN

70

INFORMACIÓN
PRESUPUESTAL

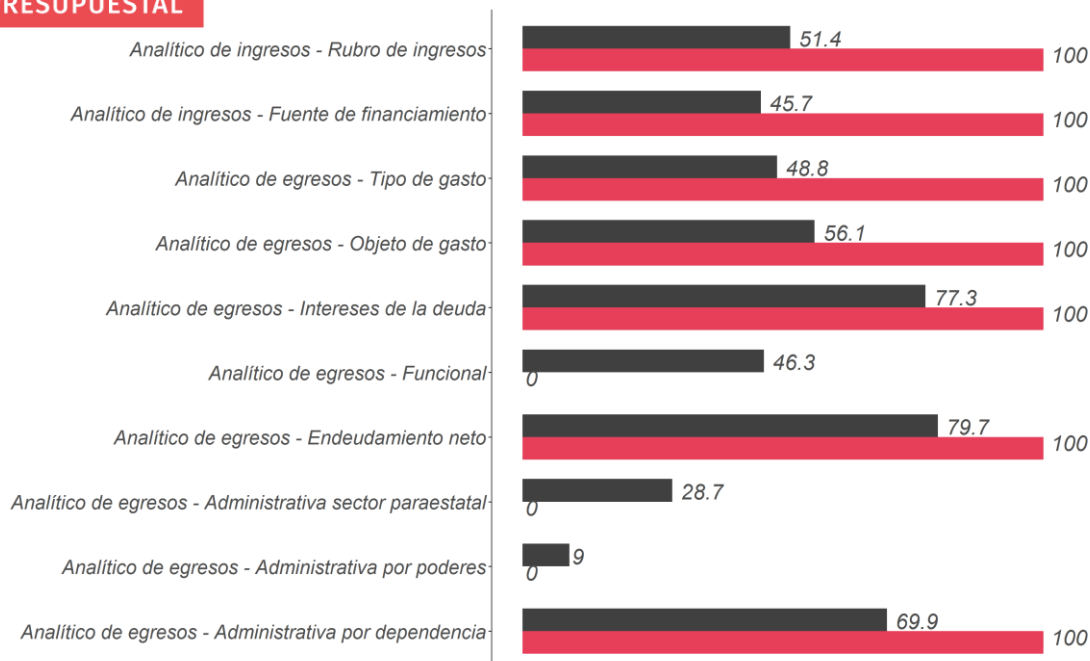
89

INFORMACIÓN
CONTABLE

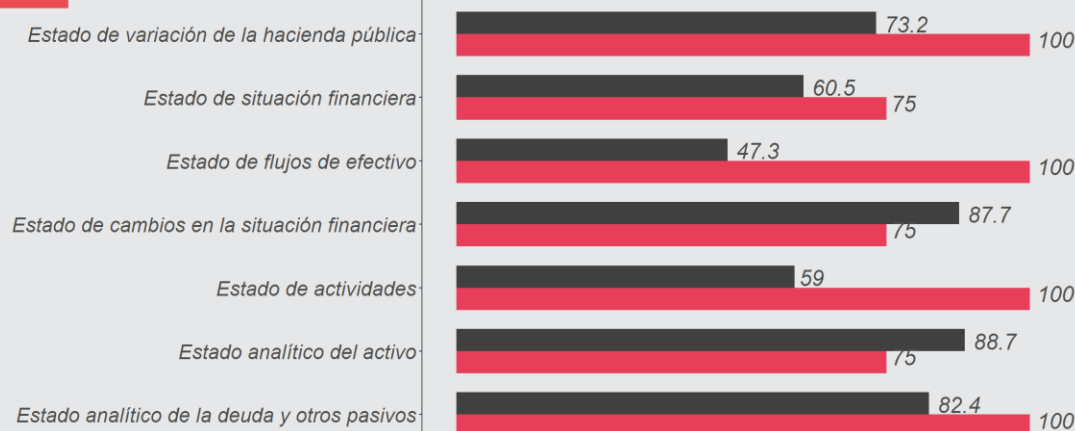
100

INFORMACIÓN
PROGRAMÁTICA

INFORMACIÓN PRESUPUESTAL



INFORMACIÓN CONTABLE



INFORMACIÓN PROGRAMÁTICA



■ Veracruz ■ Promedio

Contable: muestra los activos, pasivos y patrimonio señalando su comportamiento, variaciones y resultados en un periodo y/o ejercicio fiscal.

Presupuestal: muestra los ingresos y egresos autorizados y modificados en el ejercicio fiscal.

Programática: muestra el destino y finalidad de los recursos públicos para programas y proyectos de inversión.

VERACRUZ

ANÁLISIS DEL EJERCICIO DEL GASTO 2017

INGRESOS

INGRESOS ESTIMADOS (MDP)


\$98,534.70

INGRESOS RECAUDADOS (MDP)

\$101,232.34

INGRESOS EXCEDENTES (MDP)

\$2,697.64



PRODUCTOS

27%

\$11.94 MDP

DE INGRESOS
EXCEDENTES

SUBSIDIOS Y
OTRAS AYUDAS

0%

\$0.00MDP

DE INGRESOS
EXCEDENTES

APROVECHAMIENTOS

116%

\$1,005.03MDP

DE INGRESOS
EXCEDENTES

IMPUESTOS

-3%

-\$141.05MDP

DE INGRESOS
EXCEDENTES

Fuente: Información financiera correspondiente al cuarto trimestre y cuenta pública de 2016.

VERACRUZ

ANÁLISIS DEL EJERCICIO DEL GASTO 2017

GASTOS

GASTO PRESUPUESTADO (MDP)

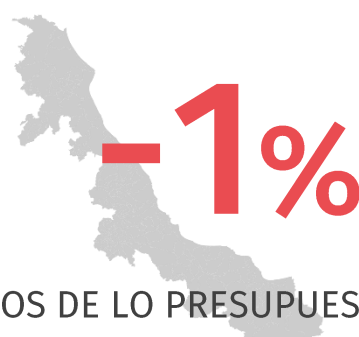
\$98,534.70

GASTO EJERCIDO* (MDP)

\$97,403.82

GASTO ADICIONAL (MDP)

-\$1,130.88



MENOS DE LO PRESUPUESTADO

COMUNICACIÓN SOCIAL



PRESUPUESTADO \$29.56 MDP EJERCIDO \$113.21 MDP

283% ⬆️ MÁS DE LO PRESUPUESTADO

INVERSIÓN PÚBLICA



PRESUPUESTADO \$3,184.90 MDP EJERCIDO \$3,331.37 MDP

5% ⬆️ MÁS DE LO PRESUPUESTADO

GASTO ADMINISTRATIVO



PRESUPUESTADO \$42,722.3 MDP EJERCIDO \$46,473 MDP

9% ⬆️ MÁS DE LO PRESUPUESTADO

TRASLADO Y VIÁTICOS



PRESUPUESTADO \$106.61 MDP EJERCIDO \$30.90 MDP

-71% ⬆️ MENOS DE LO PRESUPUESTADO

JUSTICIA



PRESUPUESTADO \$2,977.13 MDP EJERCIDO \$3,151.68 MDP

6% ⬆️ MÁS DE LO PRESUPUESTADO

EDUCACIÓN



PRESUPUESTADO \$43,039.7 MDP EJERCIDO \$45,110.3 MDP

5% ⬆️ MÁS DE LO PRESUPUESTADO

SALUD Y PROTECCIÓN SOCIAL



PRESUPUESTADO \$15,152.9 MDP EJERCIDO \$13,716.9 MDP

-9% ⬆️ MENOS DE LO PRESUPUESTADO

SEGURIDAD



PRESUPUESTADO \$3,810.15 MDP EJERCIDO \$3,803.72 MDP

0% ⬆️ MÁS DE LO PRESUPUESTADO

Fuente: Información financiera correspondiente al cuarto trimestre y cuenta pública de 2016. Ejercido se refiere al gasto devengado: refleja el reconocimiento de una obligación de pago a favor de terceros

VERACRUZ

ANÁLISIS DEL EJERCICIO DEL GASTO 2017

FINANCIAMIENTO

FINANCIAMIENTO APROBADO (MDP)


\$0.00

FINANCIAMIENTO CONTRATADO (MDP)

\$0.00

FINANCIAMIENTO ADICIONAL (MDP)

\$0.00



Hubiera podido pagar **0.1** veces su deuda pública

INGRESOS EXCEDENTES

SALDO DE LA DEUDA

Millones de pesos

Fuente: Información financiera correspondiente al cuarto trimestre y cuenta pública de 2016.

YUCATÁN

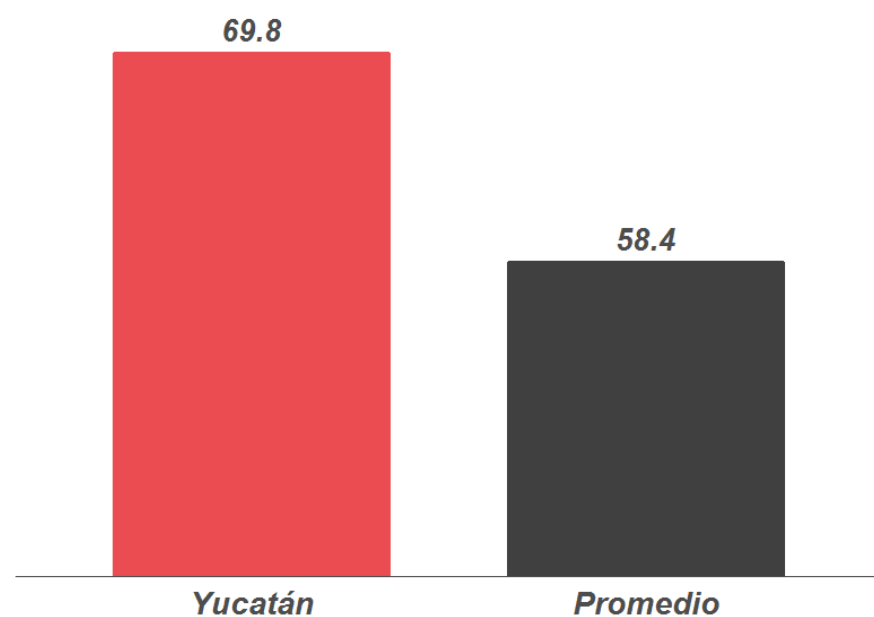
CALIFICACIÓN
EN EL
IIEG 2017

69.8

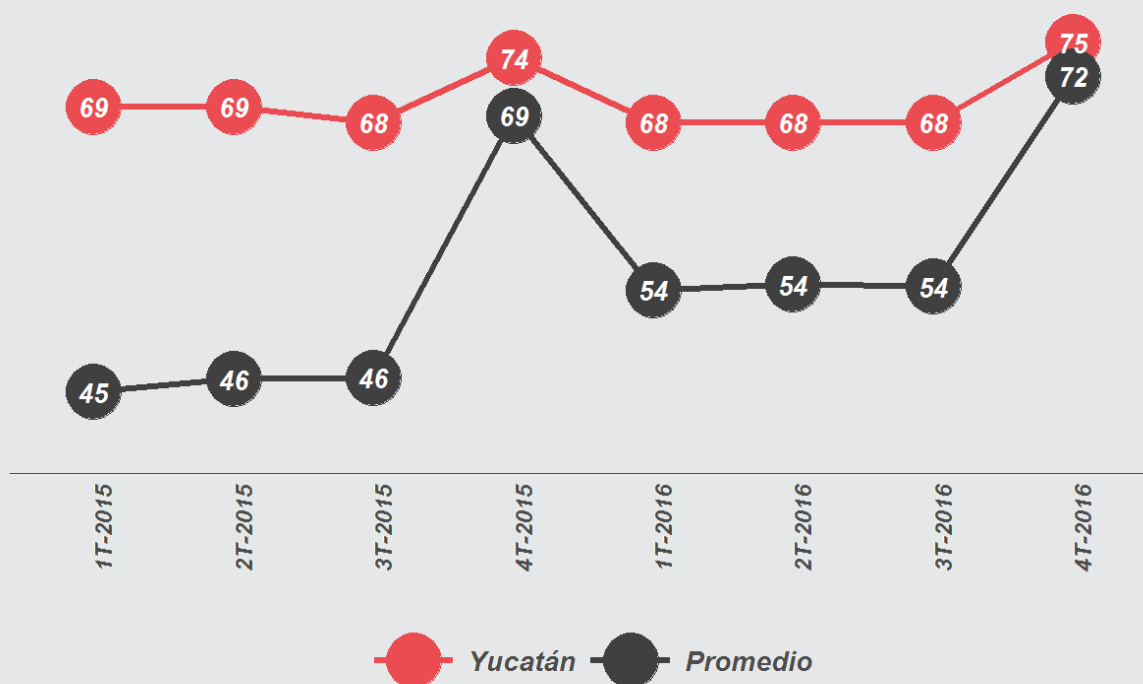
POSICIÓN
2017

9º

CUMPLIMIENTO IIEG



CUMPLIMIENTO POR TRIMESTRE



YUCATÁN

CUMPLIMIENTO POR SECCIÓN

66

INFORMACIÓN
PRESUPUESTAL

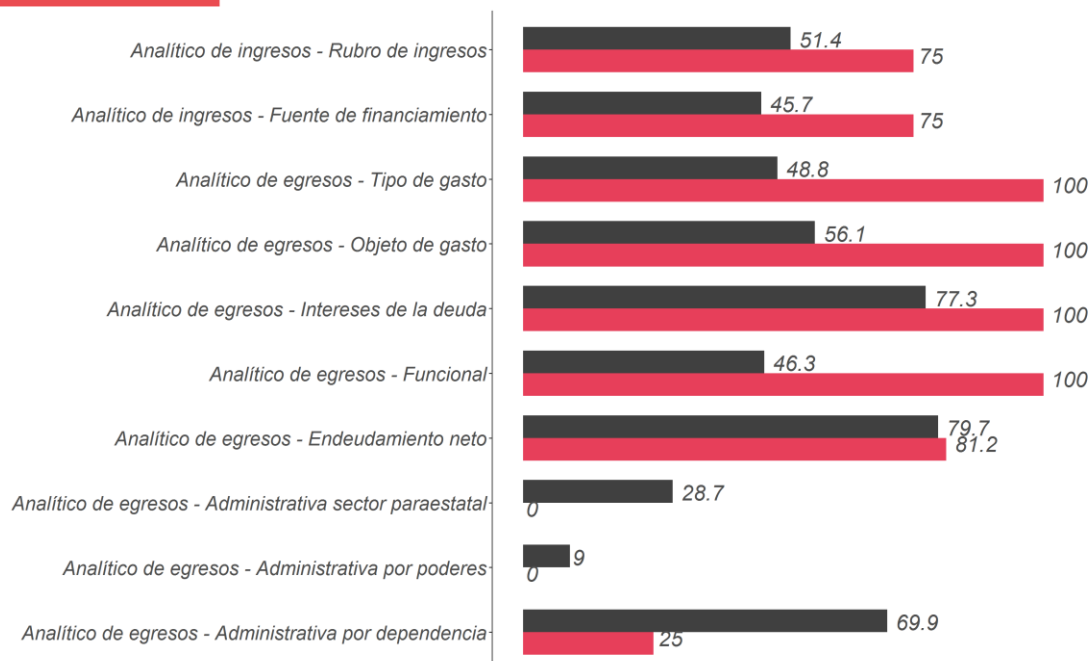
71

INFORMACIÓN
CONTABLE

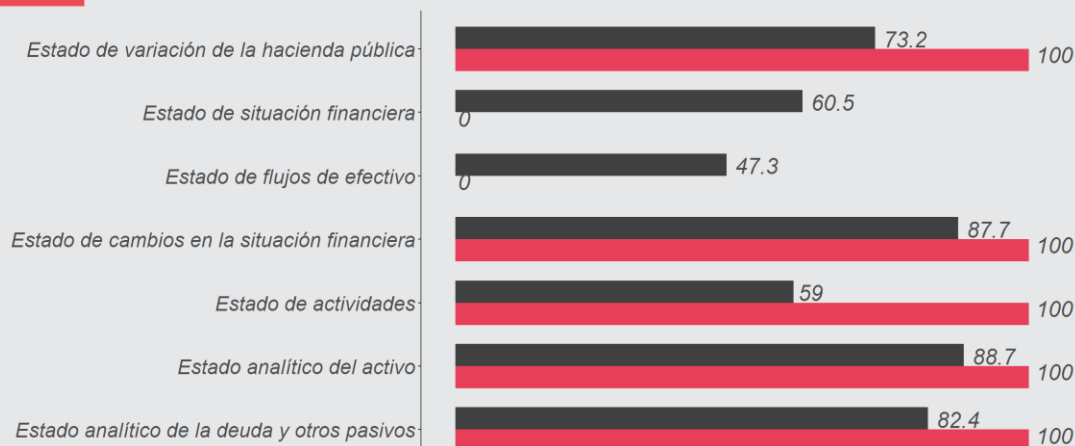
100

INFORMACIÓN
PROGRAMÁTICA

INFORMACIÓN PRESUPUESTAL



INFORMACIÓN CONTABLE



INFORMACIÓN PROGRAMÁTICA



■ Yucatán ■ Promedio

Contable: muestra los activos, pasivos y patrimonio señalando su comportamiento, variaciones y resultados en un periodo y/o ejercicio fiscal.

Presupuestal: muestra los ingresos y egresos autorizados y modificados en el ejercicio fiscal.

Programática: muestra el destino y finalidad de los recursos públicos para programas y proyectos de inversión.

YUCATÁN

ANÁLISIS DEL EJERCICIO DEL GASTO 2017

INGRESOS

INGRESOS ESTIMADOS (MDP)

\$36,939.35

INGRESOS RECAUDADOS (MDP)

\$35,380.94

INGRESOS EXCEDENTES (MDP)

-\$1,558.40



MENOS DE LO ESTIMADO

PRODUCTOS

475%

\$172.92 MDP

DE INGRESOS
EXCEDENTES

SUBSIDIOS Y
OTRAS AYUDAS

2%

\$29.83MDP

DE INGRESOS
EXCEDENTES

APROVECHAMIENTOS

-11%

-\$61.36MDP

DE INGRESOS
EXCEDENTES

IMPUESTOS

18%

\$266.87MDP

DE INGRESOS
EXCEDENTES

Fuente: Información financiera correspondiente al cuarto trimestre y cuenta pública de 2016.

YUCATÁN

ANÁLISIS DEL EJERCICIO DEL GASTO 2017

GASTOS

GASTO PRESUPUESTADO (MDP)

\$36,939.35

GASTO EJERCIDO* (MDP)

\$35,643.27

GASTO ADICIONAL (MDP)

-\$1,296.08

-4%

MENOS DE LO PRESUPUESTADO

COMUNICACIÓN SOCIAL



PRESUPUESTADO \$238.77 MDP EJERCIDO \$213.66 MDP

-11% ↓ MENOS DE LO PRESUPUESTADO

INVERSIÓN PÚBLICA



PRESUPUESTADO \$1,339.73 MDP EJERCIDO \$149.8 MDP

-89% ↓ MENOS DE LO PRESUPUESTADO

GASTO ADMINISTRATIVO



PRESUPUESTADO \$12,297.73 EJERCIDO \$13,330.88 MDP

8% ↑ MÁS DE LO PRESUPUESTADO

TRASLADO Y VIÁTICOS



PRESUPUESTADO \$75.65 MDP EJERCIDO \$59.33 MDP

-22% ↓ MENOS DE LO PRESUPUESTADO

JUSTICIA



PRESUPUESTADO \$1,203.05 MDP EJERCIDO \$1,269.68 MDP

6% ↑ MÁS DE LO PRESUPUESTADO

EDUCACIÓN



PRESUPUESTADO \$12,697.8 MDP EJERCIDO \$12,571.9 MDP

-1% ↓ MENOS DE LO PRESUPUESTADO

SALUD Y PROTECCIÓN SOCIAL



PRESUPUESTADO \$7,664.85 MDP EJERCIDO \$5,591.59 MDP

-27% ↓ MENOS DE LO PRESUPUESTADO

SEGURIDAD



PRESUPUESTADO \$1,729.36 MDP EJERCIDO \$1,850.81 MDP

7% ↑ MÁS DE LO PRESUPUESTADO

Fuente: Información financiera correspondiente al cuarto trimestre y cuenta pública de 2016. Ejercido se refiere al gasto devengado; refleja el reconocimiento de una obligación de pago a favor de terceros

YUCATÁN

ANÁLISIS DEL EJERCICIO DEL GASTO 2017

FINANCIAMIENTO

FINANCIAMIENTO APROBADO (MDP)

\$580.32

FINANCIAMIENTO CONTRATADO (MDP)

\$880.11

FINANCIAMIENTO ADICIONAL (MDP)

\$299.79**52%**

MÁS DE LO APROBADO

**No cuenta con ingresos excedentes,
por lo que no hubiera podido pagar su
deuda con dichos ingresos.**

ZACATECAS

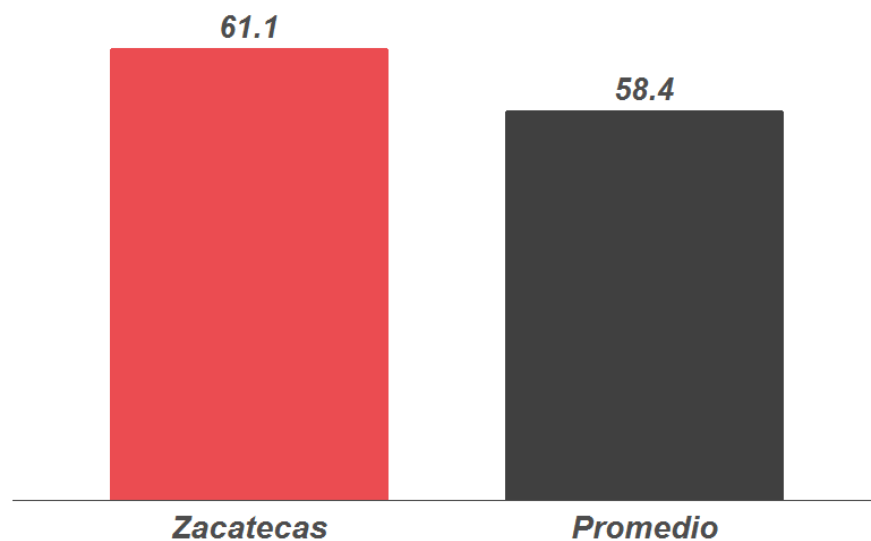
CALIFICACIÓN
EN EL
IIEG 2017

61.1

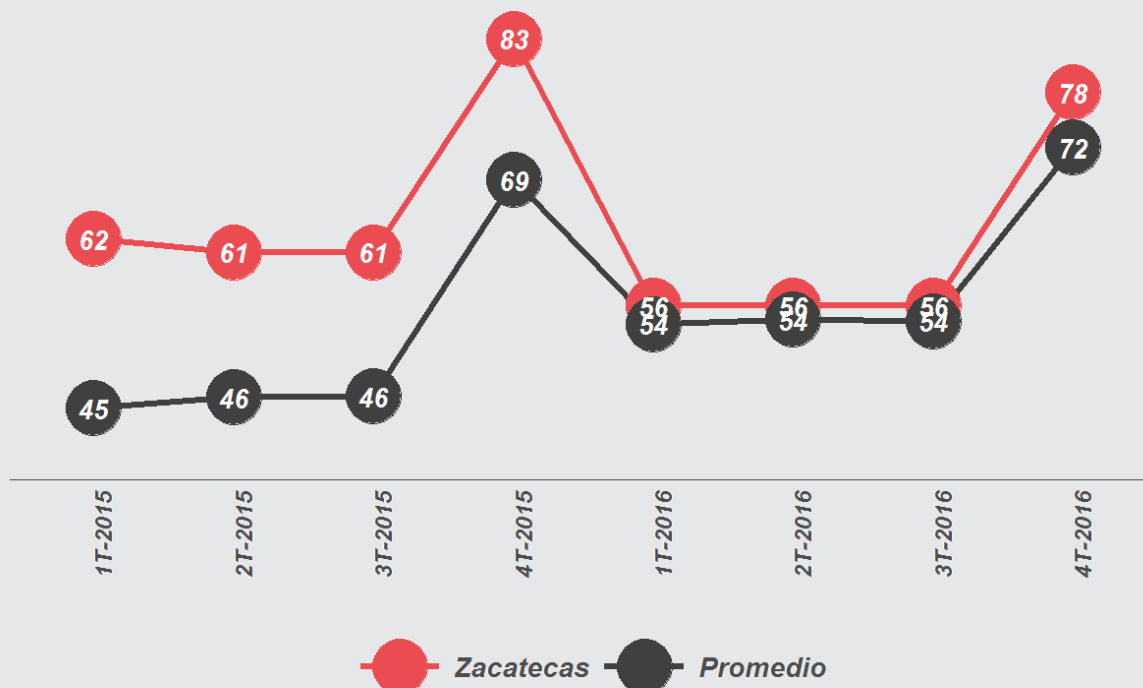
POSICIÓN
2017

16º

CUMPLIMIENTO IIEG



CUMPLIMIENTO POR TRIMESTRE



ZACATECAS

CUMPLIMIENTO POR SECCIÓN

51

INFORMACIÓN
PRESUPUESTAL

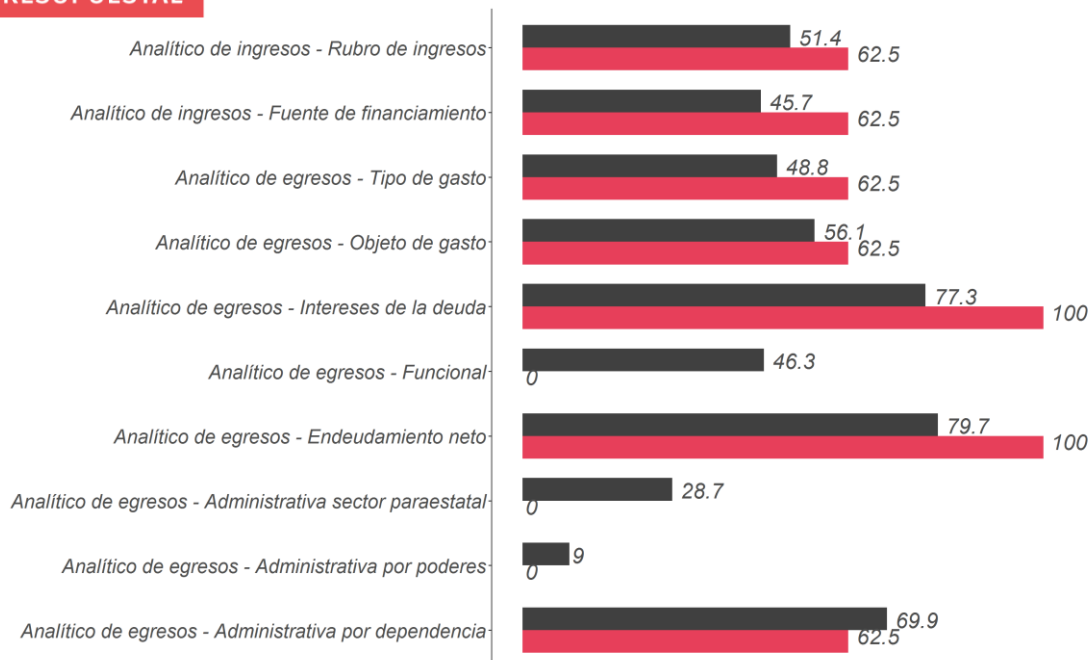
84

INFORMACIÓN
CONTABLE

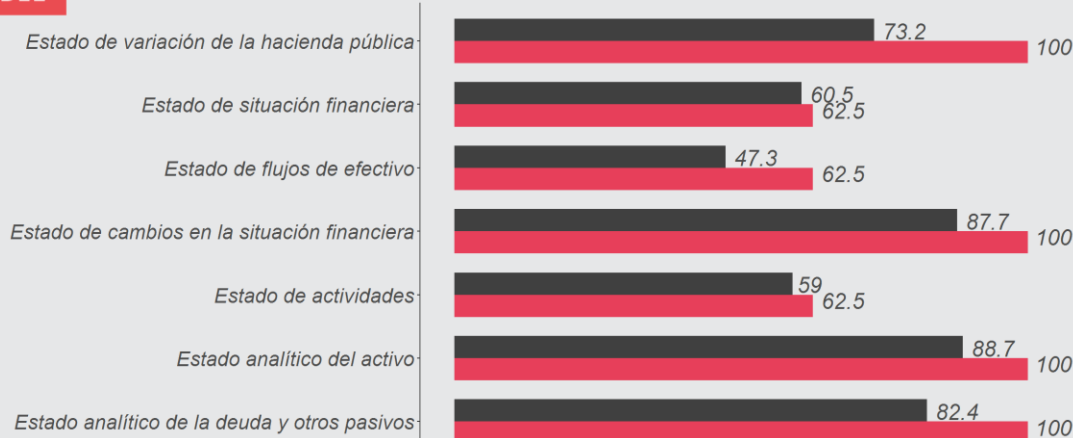
0

INFORMACIÓN
PROGRAMÁTICA

INFORMACIÓN PRESUPUESTAL



INFORMACIÓN CONTABLE



INFORMACIÓN PROGRAMÁTICA



■ Zacatecas ■ Promedio

Contable: muestra los activos, pasivos y patrimonio señalando su comportamiento, variaciones y resultados en un periodo y/o ejercicio fiscal.

Presupuestal: muestra los ingresos y egresos autorizados y modificados en el ejercicio fiscal.

Programática: muestra el destino y finalidad de los recursos públicos para programas y proyectos de inversión.

ZACATECAS

ANÁLISIS DEL EJERCICIO DEL GASTO 2017

INGRESOS

INGRESOS ESTIMADOS (MDP)

\$27,552.10

INGRESOS RECAUDADOS (MDP)

\$34,484.95

INGRESOS EXCEDENTES (MDP)

\$6,932.85

25%

MÁS DE LO ESTIMADO

PRODUCTOS

113%

\$13.04MDP

DE INGRESOS
EXCEDENTES

SUBSIDIOS Y
OTRAS AYUDAS

0%

\$0.00MDP

DE INGRESOS
EXCEDENTES

APROVECHAMIENTOS

24%

\$80.33MDP

DE INGRESOS
EXCEDENTES

IMPUESTOS

32%

\$103.16MDP

DE INGRESOS
EXCEDENTES

Fuente: Información financiera correspondiente al cuarto trimestre y cuenta pública de 2016.

ZACATECAS

ANÁLISIS DEL EJERCICIO DEL GASTO 2017

GASTOS

GASTO PRESUPUESTADO (MDP)

\$27,552.10

GASTO EJERCIDO* (MDP)

\$34,270.90

GASTO ADICIONAL (MDP)

\$6,718.80

24%

MÁS DE LO PRESUPUESTADO

COMUNICACIÓN SOCIAL



PRESUPUESTADO \$7.49 MDP EJERCIDO \$218.40 MDP

2,818% ⬆️ MÁS DE LO PRESUPUESTADO

INVERSIÓN PÚBLICA



PRESUPUESTADO \$1,576.98 MDP EJERCIDO \$927.59 MDP

-41% ⬆️ MENOS DE LO PRESUPUESTADO

GASTO ADMINISTRATIVO



PRESUPUESTADO \$10,674.27 MDP EJERCIDO \$12,388.68 MDP

16% ⬆️ MÁS DE LO PRESUPUESTADO

TRASLADO Y VIÁTICOS



PRESUPUESTADO \$43.85 MDP EJERCIDO \$37.72 MDP

-14% ⬆️ MENOS DE LO PRESUPUESTADO

JUSTICIA



PRESUPUESTADO \$550.53 MDP EJERCIDO \$605.21 MDP

10% ⬆️ MÁS DE LO PRESUPUESTADO

EDUCACIÓN



PRESUPUESTADO \$8,842.4 MDP EJERCIDO \$10,513 MDP

19% ⬆️ MÁS DE LO PRESUPUESTADO

SALUD Y PROTECCIÓN SOCIAL



PRESUPUESTADO \$2,971.94 MDP EJERCIDO \$4,025.46 MDP

35% ⬆️ MÁS DE LO PRESUPUESTADO

SEGURIDAD



PRESUPUESTADO \$892.97 MDP EJERCIDO \$1,265.78 MDP

42% ⬆️ MÁS DE LO PRESUPUESTADO

Fuente: Información financiera correspondiente al cuarto trimestre y cuenta pública de 2016. Ejercido se refiere al gasto devengado: refleja el reconocimiento de una obligación de pago a favor de terceros

ZACATECAS

ANÁLISIS DEL EJERCICIO DEL GASTO 2017

FINANCIAMIENTO

FINANCIAMIENTO APROBADO (MDP)

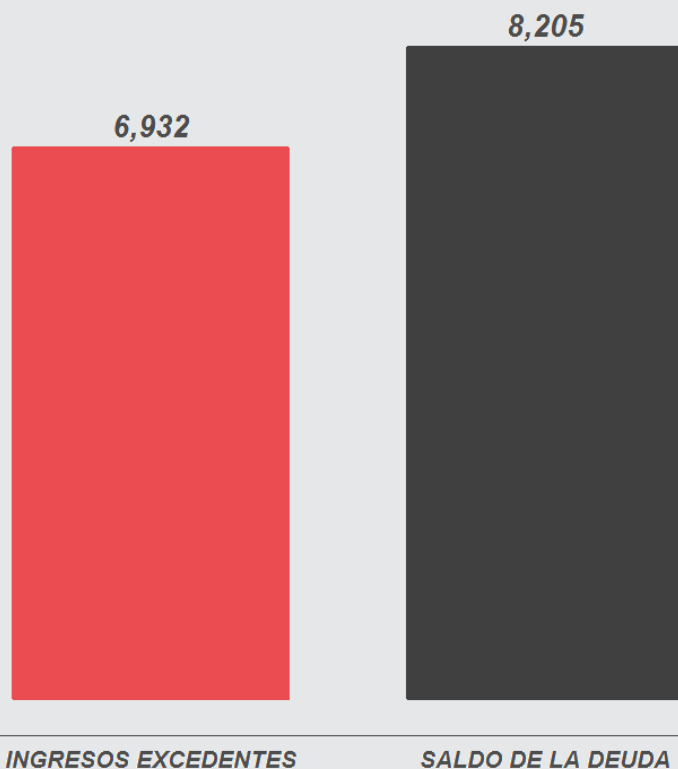
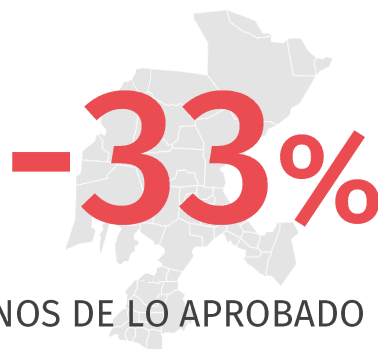
\$3,417.20

FINANCIAMIENTO CONTRATADO (MDP)

\$2,301.06

FINANCIAMIENTO ADICIONAL (MDP)

-\$1,116.14



Hubiera podido pagar **0.8** veces su deuda pública

Millones de pesos

Fuente: Información financiera correspondiente al cuarto trimestre y cuenta pública de 2016.