

IMCO.org.mx

Toda crítica con propuesta, toda propuesta con fundamento.

LAS CUENTAS DEL SEXENIO PASADO

CUENTAS PÚBLICAS FEDERALES 2013-2018

¿QUÉ ES LA CUENTA PÚBLICA?

Es el **documento** que muestra el **manejo y gestión** de los recursos públicos de cada una de las dependencias y entidades públicas de los **tres poderes** en un año.

ANÁLISIS DEL EJERCICIO DEL GASTO


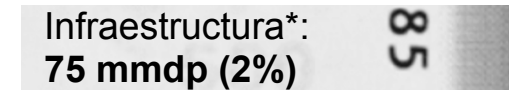
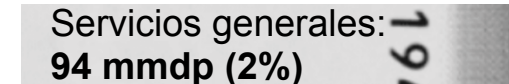
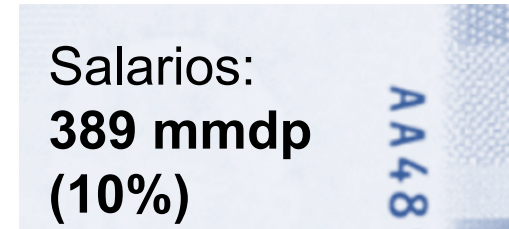
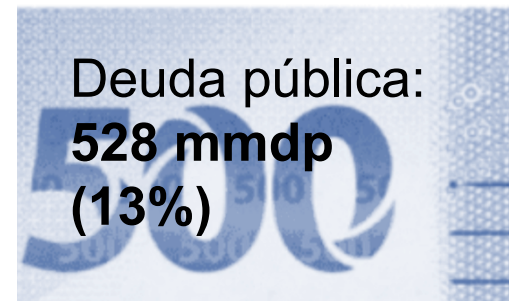
ANALIZAMOS CÓMO EL PODER EJECUTIVO FEDERAL INFORMA QUE EJERCE LOS RECURSOS PÚBLICOS

En 2018, estimó gastar:

3 billones 961 mil 193 millones 455 mil 102 pesos

Fuente: SHCP. Cuenta Pública 2018, Tomo III-Poder Ejecutivo.

¿CÓMO DIJERON QUE QUE IBAN A GASTAR EN 2018?



- Inversiones financieras:
21 mmdp (1%)
- Bienes muebles e inmuebles:
8 mmdp (.02%)

*Hace referencia al gasto en inversión pública.

Fuente: SHCP. Cuenta Pública 2018, Tomo III-Poder Ejecutivo.

El presupuesto de egresos federal no fue creíble. La Administración anterior no cumplió con lo presupuestado.

Fuente: SHCP. Cuenta Pública 2018, Tomo III-Poder Ejecutivo.

En 2018, el Poder Ejecutivo federal gastó:

4 **billones** 289 **mil** 103 **millones** 879 **mil**
359 **pesos**

Fuente: SHCP. Cuenta Pública 2018, Tomo III-Poder Ejecutivo.

PODER EJECUTIVO FEDERAL

PRESUPUESTÓ



BILLONES

GASTÓ



BILLONES

Una diferencia de **327 mil 910 millones 424 mil 257 pesos**

Fuente: SHCP. Cuenta Pública 2018, Tomo III-Poder Ejecutivo.

HALLAZGOS

El Poder Ejecutivo federal:

No. 1 Subestimó sus ingresos.

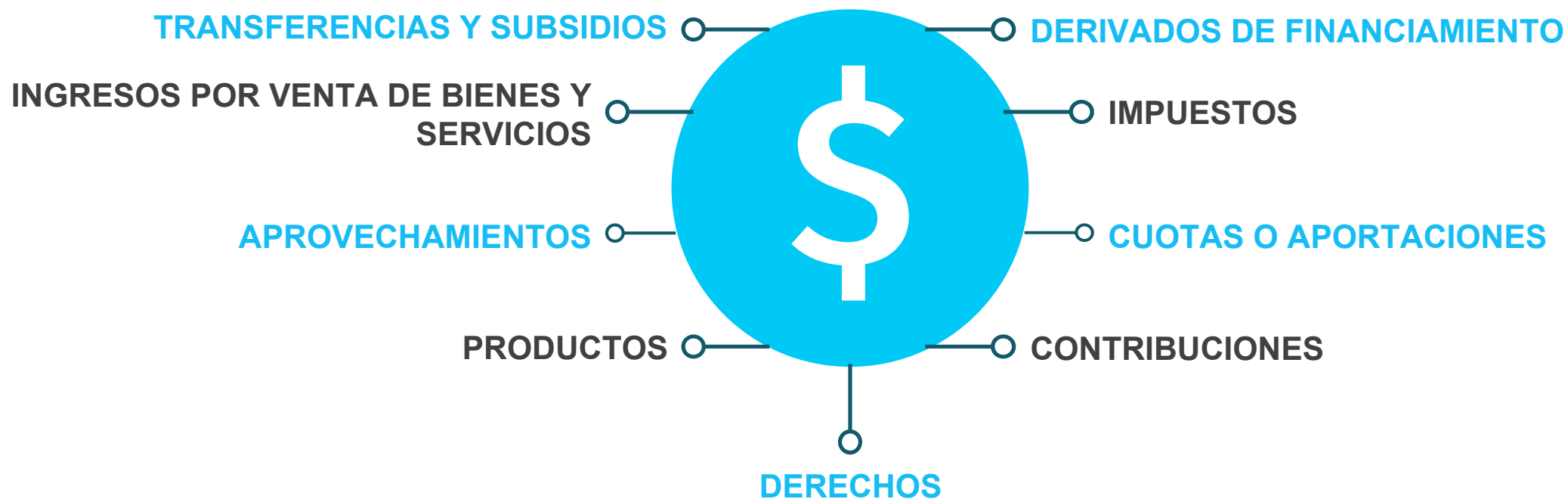
No. 2 Gastó más de lo presupuestado.

No. 3 Aumentó la deuda pública.

INGRESOS

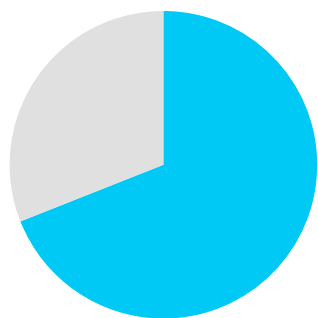
¿QUÉ SON LOS INGRESOS?

Recursos públicos con los cuales **el Gobierno se pone en funcionamiento.**



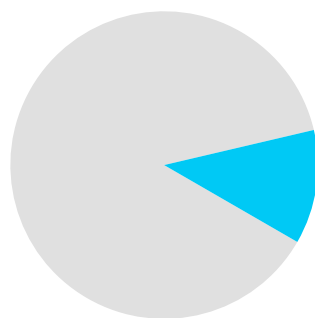
¿CÓMO SE COMPONEN LOS INGRESOS DEL PODER EJECUTIVO?

EL **69%** DE LOS RECURSOS PROVINO DE LOS IMPUESTOS



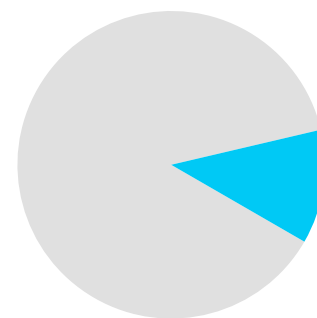
69%

IMPUESTOS




12%

TRANSFERENCIAS



12%

FINANCIAMIENTOS



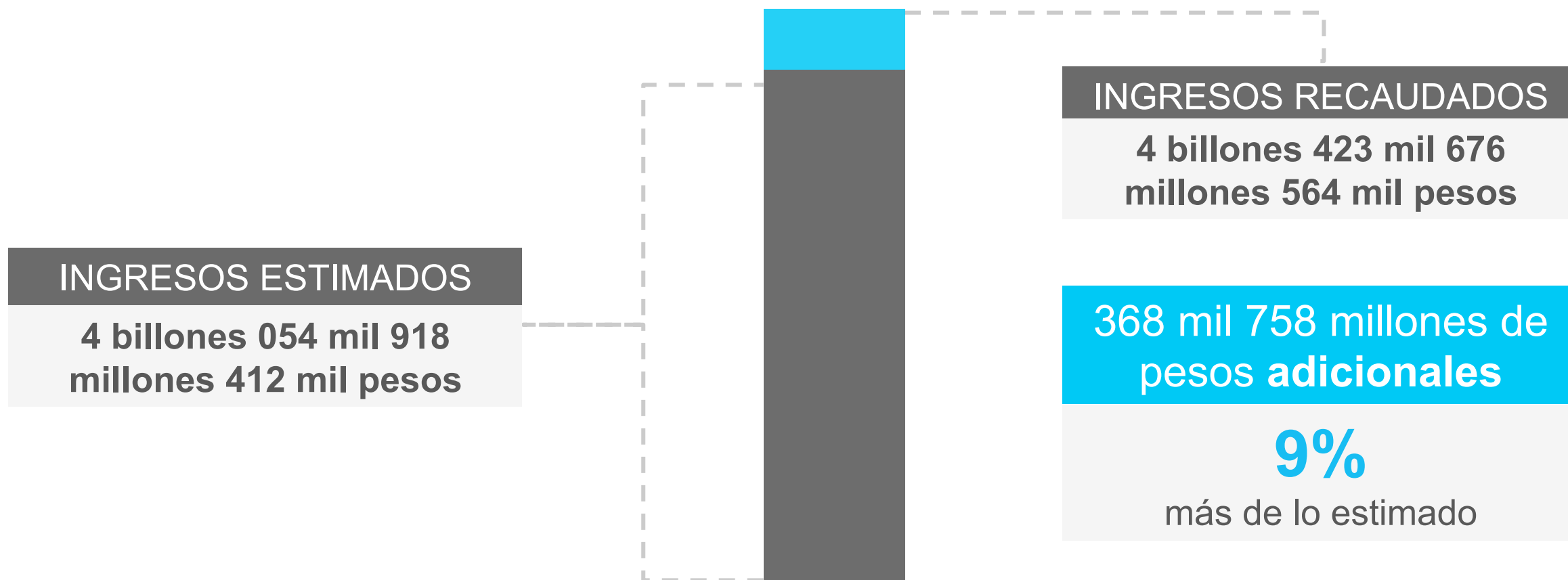
7%

OTROS INGRESOS

Fuente: Elaboración del IMCO con datos de la SHCP. Cuenta pública 2018, Tomo III-Poder Ejecutivo (estado analítico de ingresos).

INGRESOS TOTALES DEL PODER EJECUTIVO


Estimado vs. recaudado en 2018



Fuente: Elaboración del IMCO con datos de la SHCP. Cuenta pública 2018, Tomos III-Poder Ejecutivo (estado analítico de ingresos).

INGRESOS EXCEDENTES DEL PODER EJECUTIVO EN 2018

368 mil 758
millones de pesos



Equivalente a casi

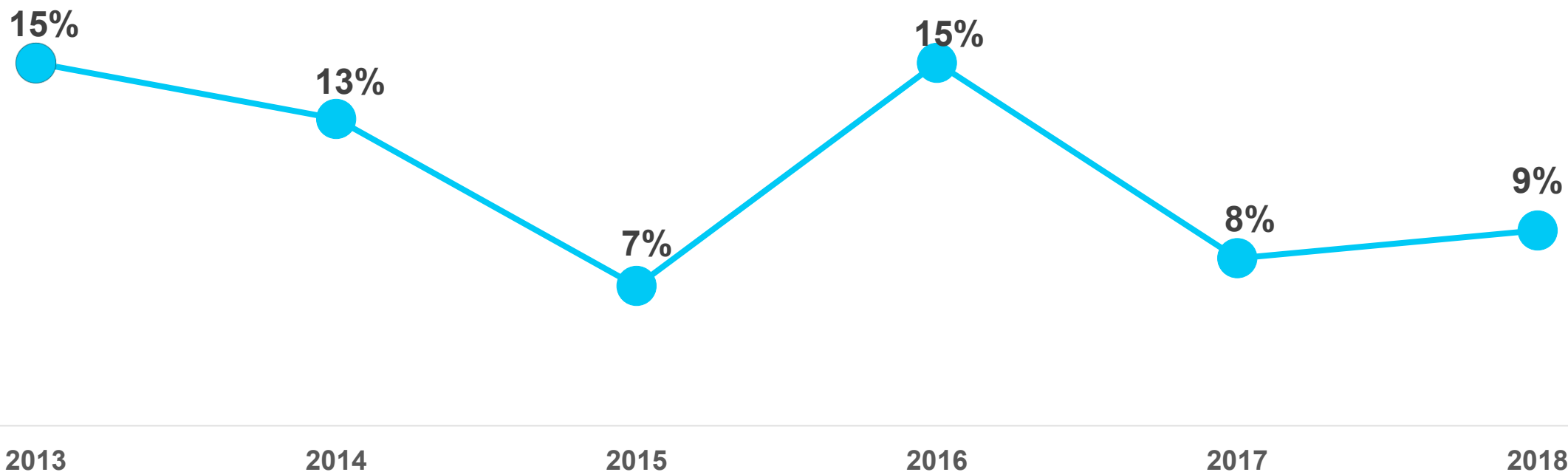
9 veces

el gasto en
Seguridad Pública
de 2019

Fuente: Elaboración del IMCO con datos de la SHCP. Cuenta pública 2018, Tomos III-Poder Ejecutivo (estado analítico de ingresos). Presupuesto de Egresos de la Federación 2019.

VARIACIÓN DE INGRESOS DEL PODER EJECUTIVO 2013 - 2018

Variación promedio de los ingresos totales: **11%**



Fuente: Elaboración del IMCO con datos de la SHCP. Cuentas públicas 2013-2018, Tomos III-Poder Ejecutivo (estado analítico de ingresos).

INGRESOS EXCEDENTES 2013-2018

Poder Ejecutivo federal

2 billones

338 mil millones de pesos



2 billones

251 mil millones de pesos

Equivalente al saldo de la deuda conjunta de **PEMEX y CFE***.

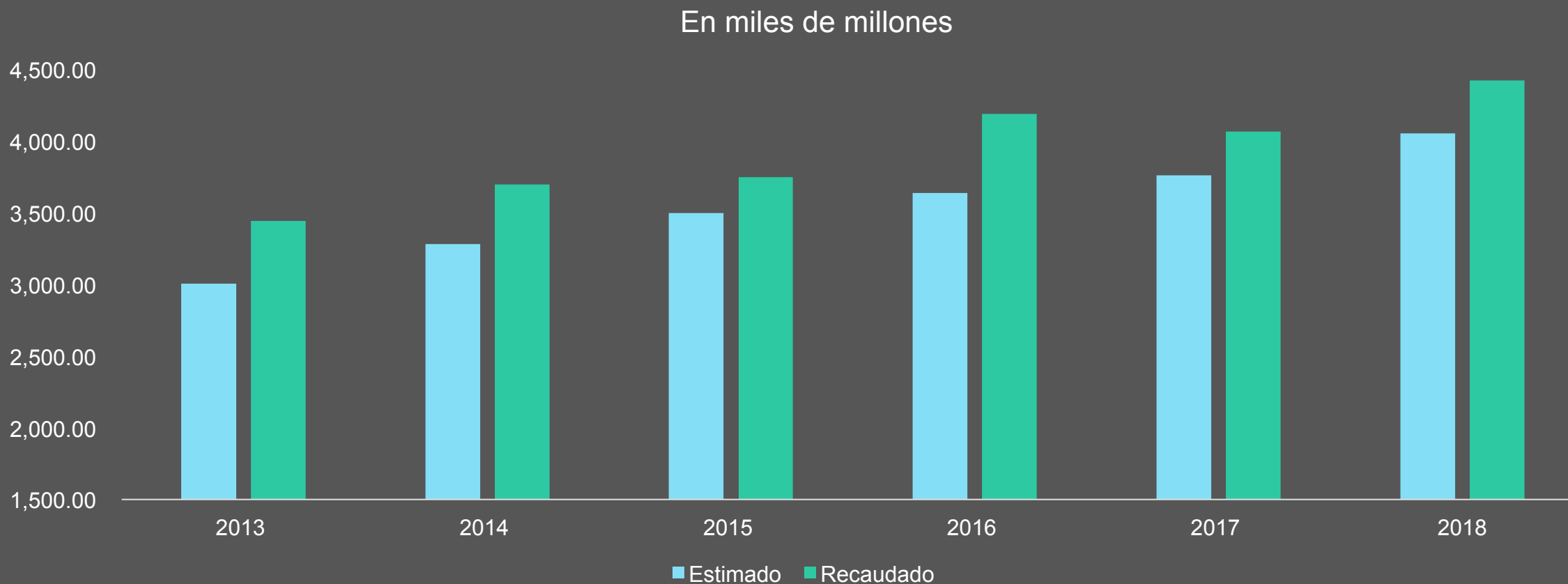
*Al 31 de diciembre de 2018.

Fuente: Elaboración del IMCO con datos de la SHCP. Cuentas Públicas 2013-2018, Tomos III-Poder Ejecutivo (estado analítico de ingresos) y Tomo VIII-Empresas Productivas del Estado (información sobre deuda pública).

Las subestimaciones de ingresos no se limitan a un año, fueron **sistemáticas.**

SUBESTIMACIÓN SISTEMÁTICA DE LOS INGRESOS

Entre 2013 y 2018, el Poder Ejecutivo federal tuvo ingresos excedentes de 2 billones 338 mil millones de pesos.



Fuente: Elaboración del IMCO con datos de la SHCP. Cuentas Públicas 2013-2018, Tomo III-Poder Ejecutivo (estado analítico de ingresos).

GASTO

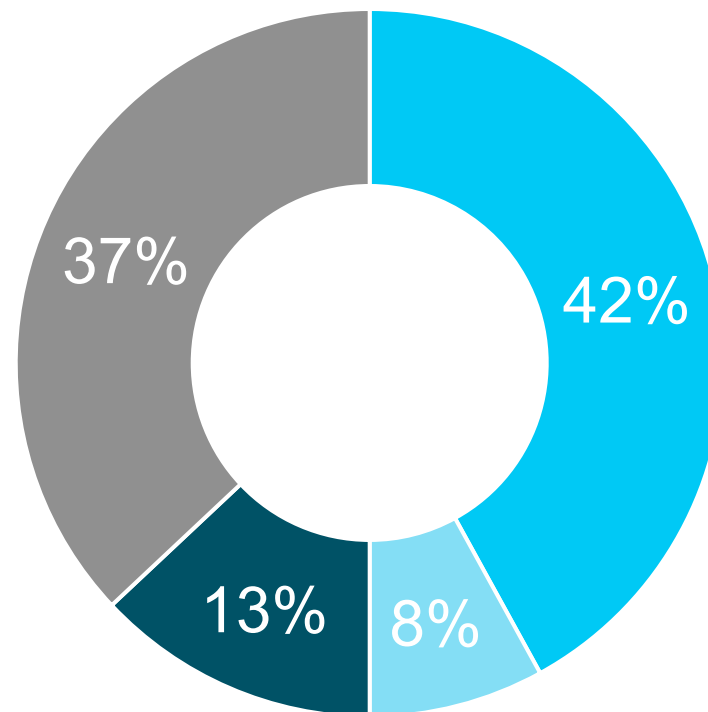
¿QUÉ ES EL GASTO?

Todos **los egresos de recursos públicos** que realiza el Gobierno para cumplir las actividades, programas, funciones y servicios en un ejercicio fiscal.

COMPOSICIÓN DEL GASTO DEL PODER EJECUTIVO

Por tipo de gasto

- Gasto corriente
- Gasto de capital
- Pensiones y jubilaciones
- Participaciones

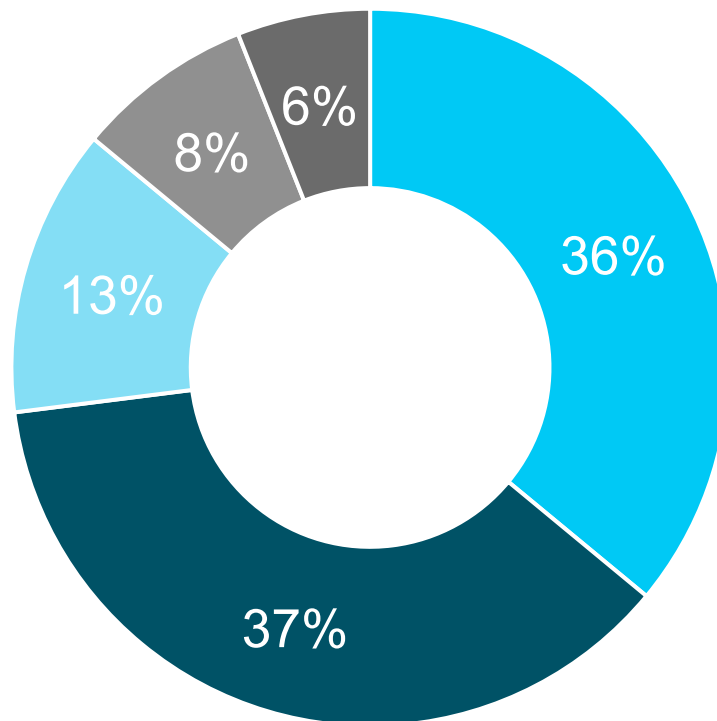


Fuente: Elaboración del IMCO con datos de la SHCP. Cuenta Pública 2018, Tomo III-Poder Ejecutivo.
Gasto corriente: gastos de consumo y/o de operación. Gasto de capital: gastos destinados a la inversión de capital.

COMPOSICIÓN DEL GASTO DEL PODER EJECUTIVO

Por objeto de gasto

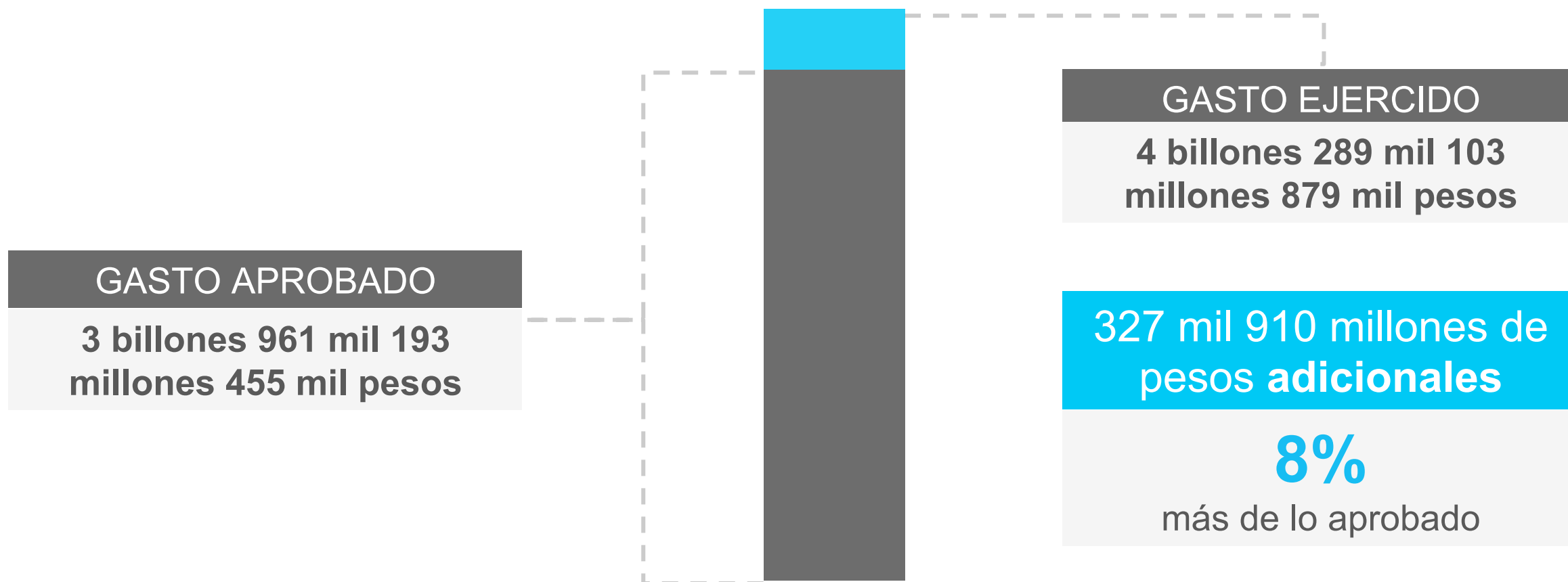
- Transferencias y subsidios
- Participaciones y aportaciones
- Deuda pública
- Servicios personales
- Otros



Fuente: Elaboración del IMCO con datos de la SHCP. Cuenta Pública 2018, Tomo III-Poder Ejecutivo.

GASTO TOTAL DEL PODER EJECUTIVO

Aprobado vs. ejercido* en 2018

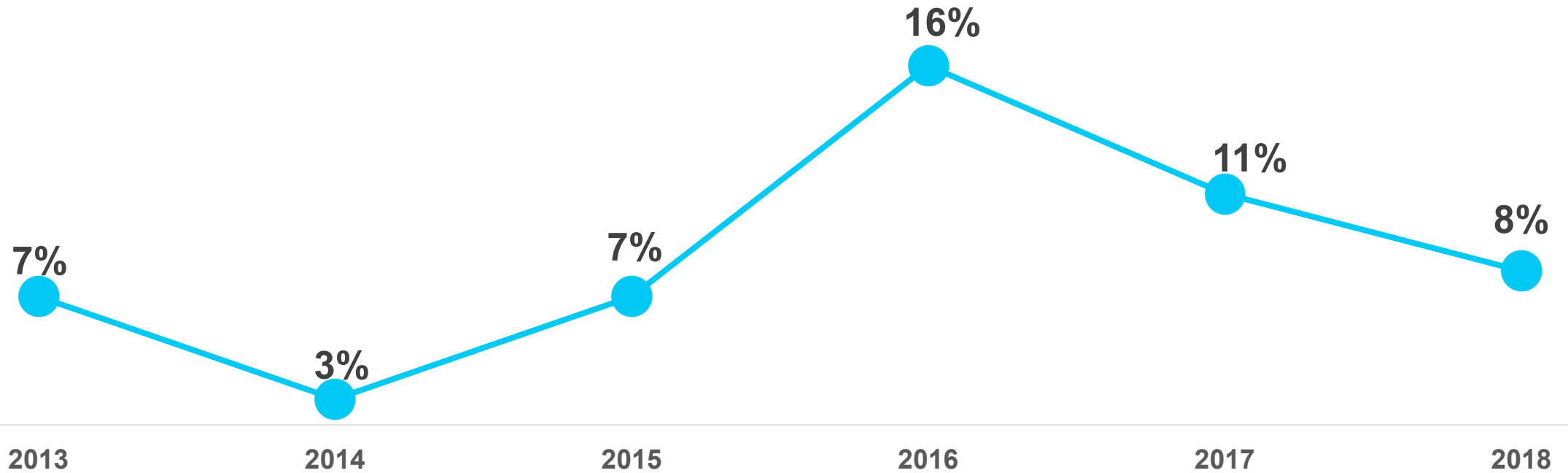


Fuente: Elaboración del IMCO con datos de la SHCP. Cuenta Pública 2018, Tomo III-Poder Ejecutivo.

*Ejercido se refiere al gasto devengado: refleja el reconocimiento de una obligación de pago a favor de terceros.

VARIACIÓN DEL GASTO DEL PODER EJECUTIVO 2013-2018

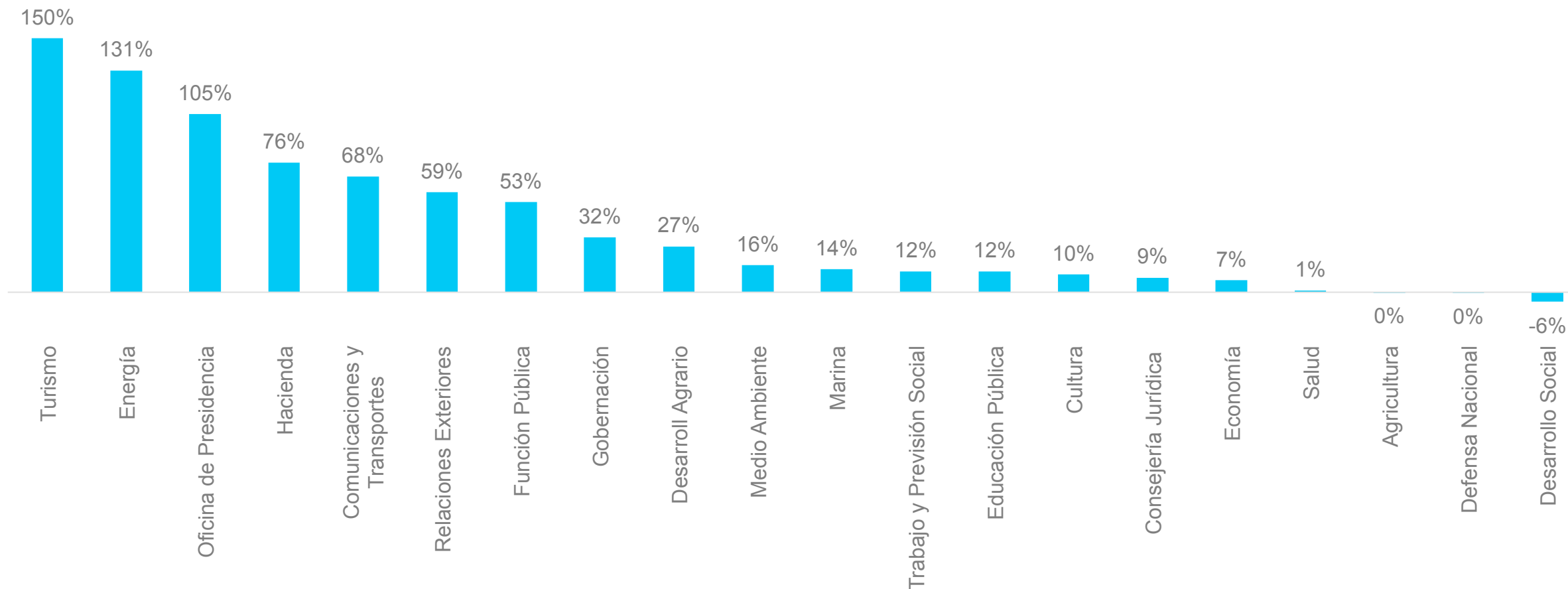
Variación promedio de los egresos totales: **9%**



Fuente: Elaboración del IMCO con datos de la SHCP. Cuentas públicas 2013-2018.

VARIACIÓN DEL GASTO POR SECRETARÍA

Presupuestado vs. ejercido* en 2018 (%)



Fuente: Elaboración del IMCO con datos de la SHCP. Cuenta Pública 2018, Tomo III-Poder Ejecutivo.

*Ejercido se refiere al gasto devengado: refleja el reconocimiento de una obligación de pago a favor de terceros.

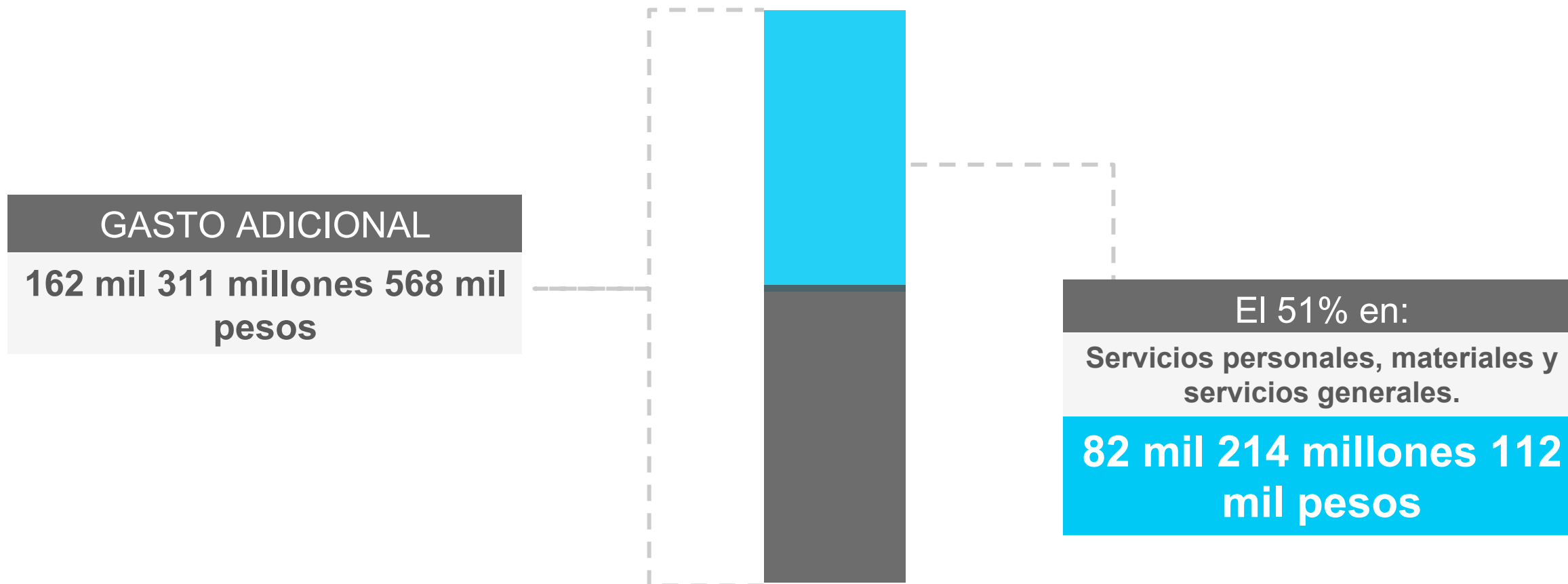
A las secretarías se les aprobó 969 mil 308 millones de pesos, al final gastaron 1 billón 131 mil 620 millones de pesos.

Incluye la Oficina de la Presidencia y la Consejería Jurídica.

Fuente: Elaboración del IMCO con datos de la SHCP. Cuenta pública 2018, Tomo III-Poder Ejecutivo.

DESTINO DEL GASTO ADICIONAL A LO APROBADO

Secretarías de Estado, 2018



Fuente: Elaboración del IMCO con datos de la SHCP. Cuenta pública 2018, Tomo III-Poder Ejecutivo.

*Ejercido se refiere al gasto devengado: refleja el reconocimiento de una obligación de pago a favor de terceros.

GASTO DE MATERIALES Y SUMINISTROS

En 2018, las secretarías aprobaron **30 mil 475 millones de pesos** de gasto en materiales y suministros, al final gastaron **41 mil 248 millones de pesos.**

Incluye la Oficina de la Presidencia y la Consejería Jurídica.

Fuente: Elaboración del IMCO con datos de la SHCP. Cuenta pública 2018, Tomo III-Poder Ejecutivo.

MATERIALES Y SUMINISTROS POR SECRETARÍA

Mayores variaciones aprobado vs. ejercido

Oficina de la Presidencia	981%
Función Pública	172%
Gobernación	120%
Marina	102%
Consejería Jurídica	76%
Hacienda y Crédito Público	75%



Fuente: Elaboración del IMCO con datos de la SHCP. Cuenta pública 2018, Tomo III-Poder Ejecutivo.

GASTO EN SERVICIOS GENERALES

En 2018, las secretarías aprobaron 86 mil 777 millones de pesos en servicios generales, al final gastaron 151 mil 681 millones de pesos.

Servicios generales: Asignaciones destinadas a cubrir el costo de todo tipo de servicios que se contraten con particulares o instituciones del propio sector público; así como los servicios oficiales requeridos para el desempeño de actividades vinculadas con la función pública. Incluye la Oficina de la Presidencia y la Consejería Jurídica.

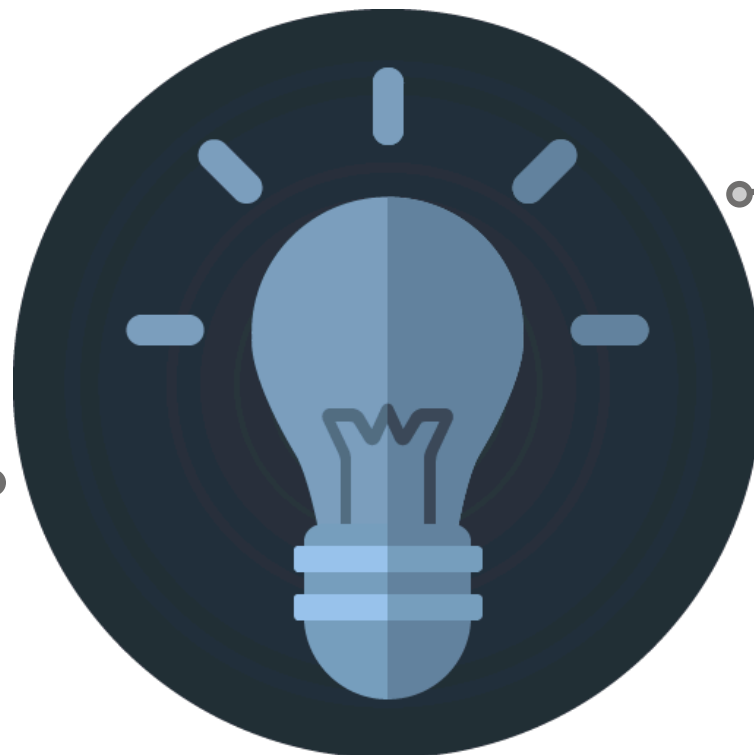
Fuente: Elaboración del IMCO con datos de la SHCP. Cuenta Pública 2018, Tomo III-Poder Ejecutivo.

GASTO ADICIONAL EN SERVICIOS GENERALES

Secretarías de Estado, 2018

64 mil 904

MILLONES DE PESOS



MAYOR AL SUBSIDIO A LAS TARIFAS ELÉCTRICAS:

52 mil 086

MILLONES DE PESOS


Incluye la Oficina de la Presidencia y la Consejería Jurídica.

Fuente: Elaboración del IMCO con datos de la SHCP. Cuenta Pública 2018, Tomo III-Poder Ejecutivo. Presupuesto de Egresos de la Federación 2019.

SERVICIOS GENERALES POR SECRETARÍA

Mayores variaciones aprobado vs. ejercido

Desarrollo Social	511%
Turismo	447%
Relaciones Exteriores	358%
Marina	340%
Función Pública	281%
Desarrollo Agrario	185%



Fuente: Elaboración del IMCO con datos de la SHCP. Cuenta Pública 2018, Tomo III-Poder Ejecutivo.

GASTO EN COMUNICACIÓN SOCIAL

En 2018, fueron aprobados a las secretarías **mil 160.2 millones de pesos**, al final hubo un gasto de más de **6 mil 373 millones de pesos** en comunicación social.

Incluye la Oficina de la Presidencia.

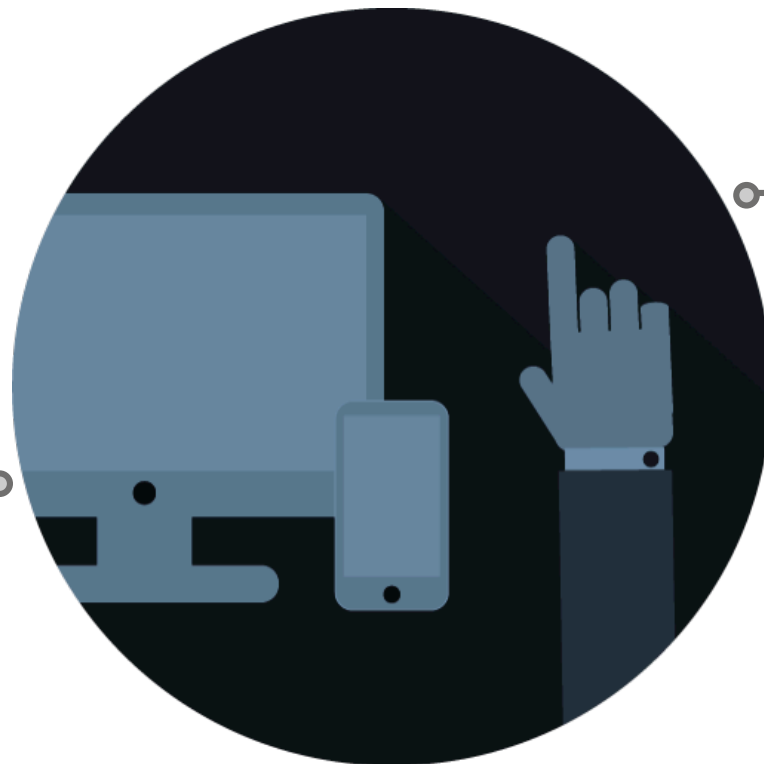
Fuente: Elaboración del IMCO con datos de la SHCP. Cuenta Pública 2018, Tomo III-Poder Ejecutivo.

GASTO EN COMUNICACIÓN SOCIAL

Secretarías de Estado, 2018

6 mil 373

MILLONES DE PESOS



MAYOR AL FINANCIAMIENTO FEDERAL ORDINARIO A PARTIDOS POLÍTICOS (2019):

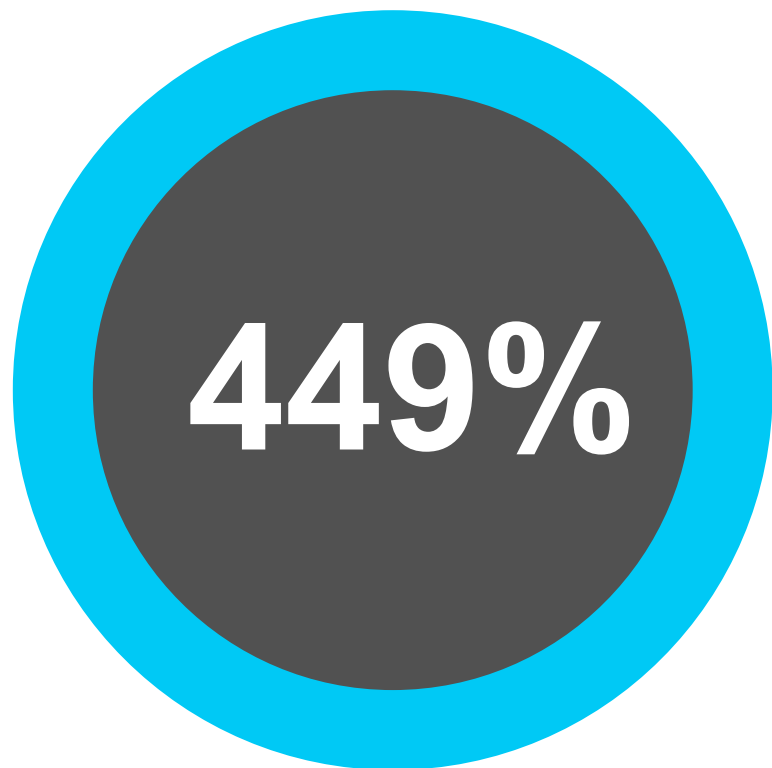
4 mil 729

MILLONES DE PESOS

Incluye la Oficina de la Presidencia.

Fuente: Elaboración del IMCO con datos de la SHCP. Cuenta Pública 2018, Tomo III-Poder Ejecutivo. Financiamiento Público de Partidos Políticos Nacionales 2019.

VARIACIÓN EN COMUNICACIÓN SOCIAL



Variación del gasto en 2018 por concepto de **comunicación social** de las Secretarías de Estado.

Incluye la Oficina de la Presidencia.

Fuente: Elaboración del IMCO con datos de la SHCP. Cuenta Pública 2018, Tomo III-Poder Ejecutivo.

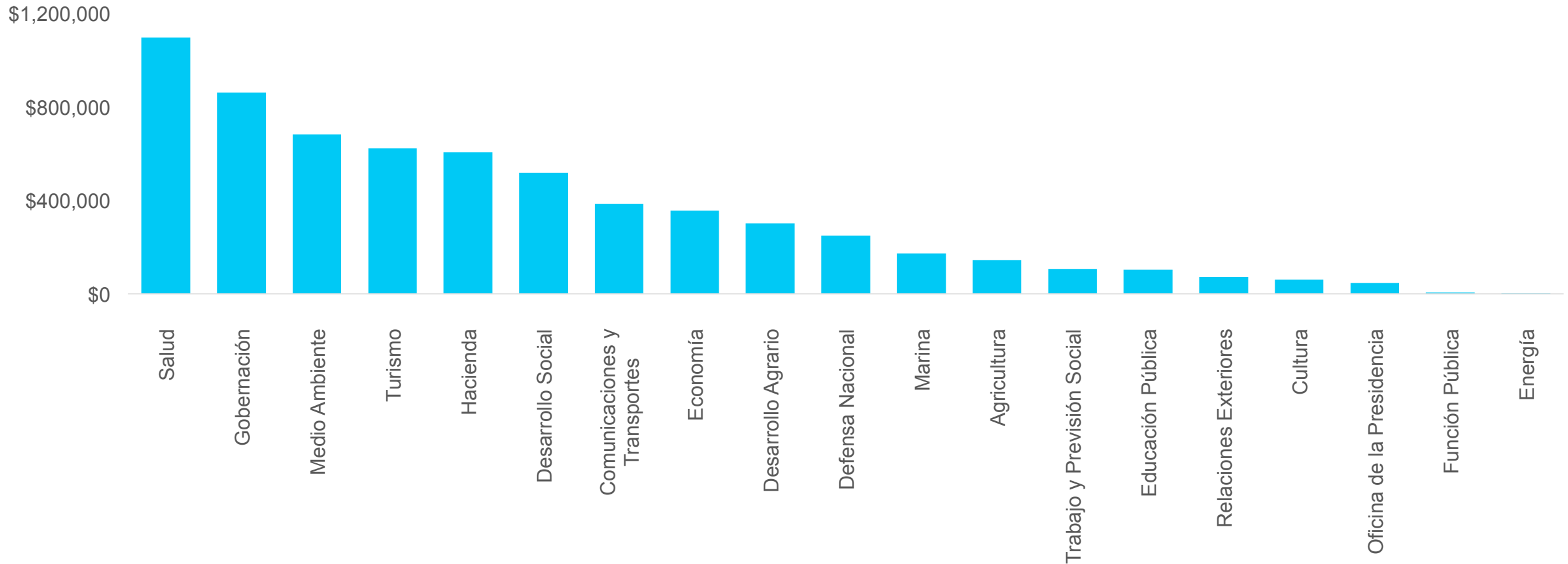
QUIÉNES GASTARON MÁS

EN COMUNICACIÓN SOCIAL

GASTO EN COMUNICACIÓN SOCIAL POR SECRETARÍA

Ejercido en 2018

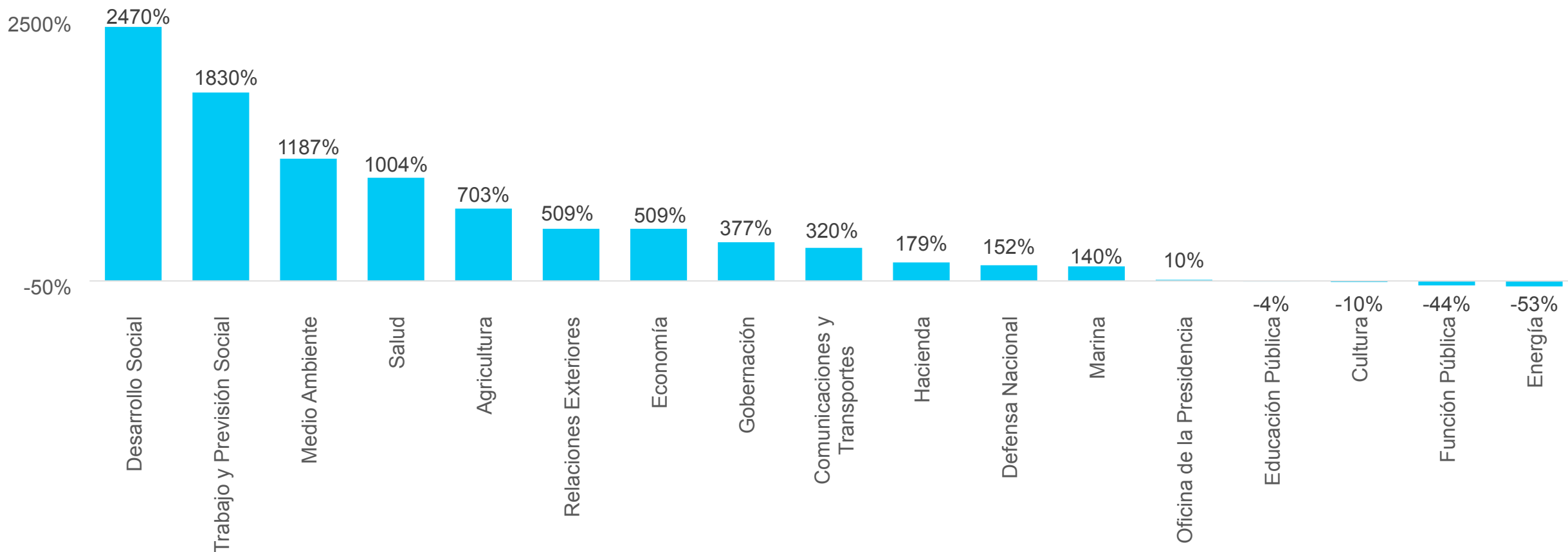
Millones de pesos



Fuente: Elaboración del IMCO con datos de la SHCP. Cuenta Pública 2018, Tomo III-Poder Ejecutivo.

VARIACIONES EN COMUNICACIÓN SOCIAL POR SECRETARÍA

Presupuestado vs. ejercido en 2018 (%)



Fuente: Elaboración del IMCO con datos de la SHCP. Cuenta Pública 2018, Tomo III-Poder Ejecutivo.

VARIACIÓN EN COMUNICACIÓN SOCIAL

Presupuestado vs. ejercido en 2018 (%)

Secretaría de Desarrollo Agrario

27,192 %



Secretaría de Turismo

10,073 %




Fuente: Elaboración del IMCO con datos de la SHCP. Cuenta Pública 2018, Tomo III-Poder Ejecutivo.

INVERSIÓN PÚBLICA

INVERSIÓN PÚBLICA (SECTOR PÚBLICO)

El gasto en 2018 fue 14% mayor a lo aprobado, pero 17%* menor respecto a 2017.

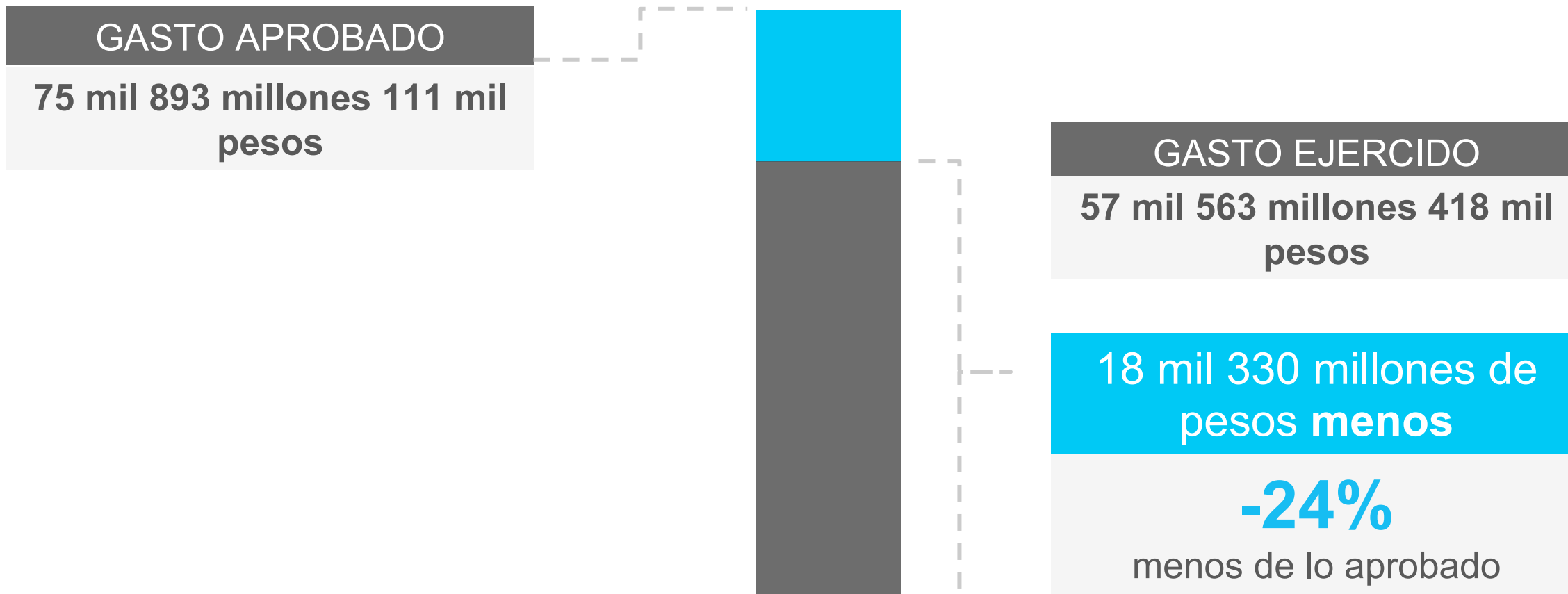


*En términos reales.

Fuente: Elaboración del IMCO con datos de la SHCP. Cuenta Pública 2018, Tomo I-Resultados Generales.

INVERSIÓN PÚBLICA (PODER EJECUTIVO)

Aprobado vs. ejercido* en 2018



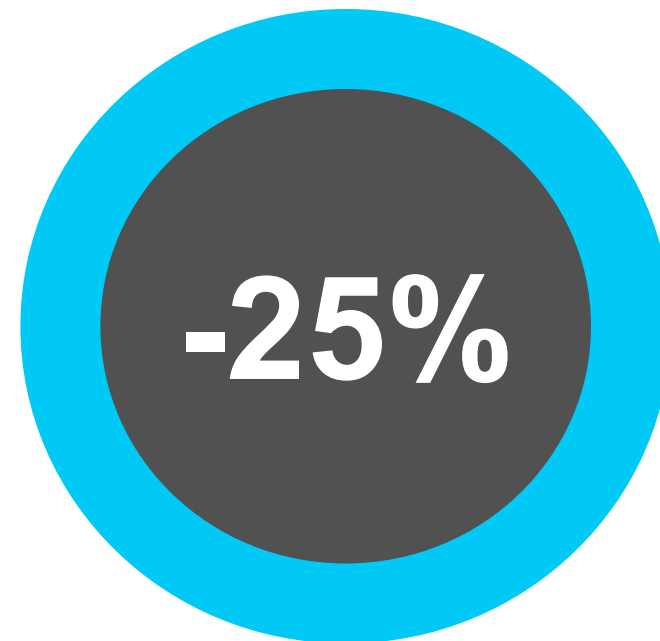
Fuente: Elaboración del IMCO con datos de SCHP. Cuenta Pública 2018, Tomo III-Poder Ejecutivo.

*Ejercido se refiere al gasto devengado: refleja el reconocimiento de una obligación de pago a favor de terceros.

INVERSIÓN PÚBLICA (PODER EJECUTIVO)

Aprobado vs. ejercido*

Entre 2013 y 2018 se ejerció un monto de inversión pública de **400 mil millones de pesos.**



de lo presupuestado,
en promedio (149 mmdp)

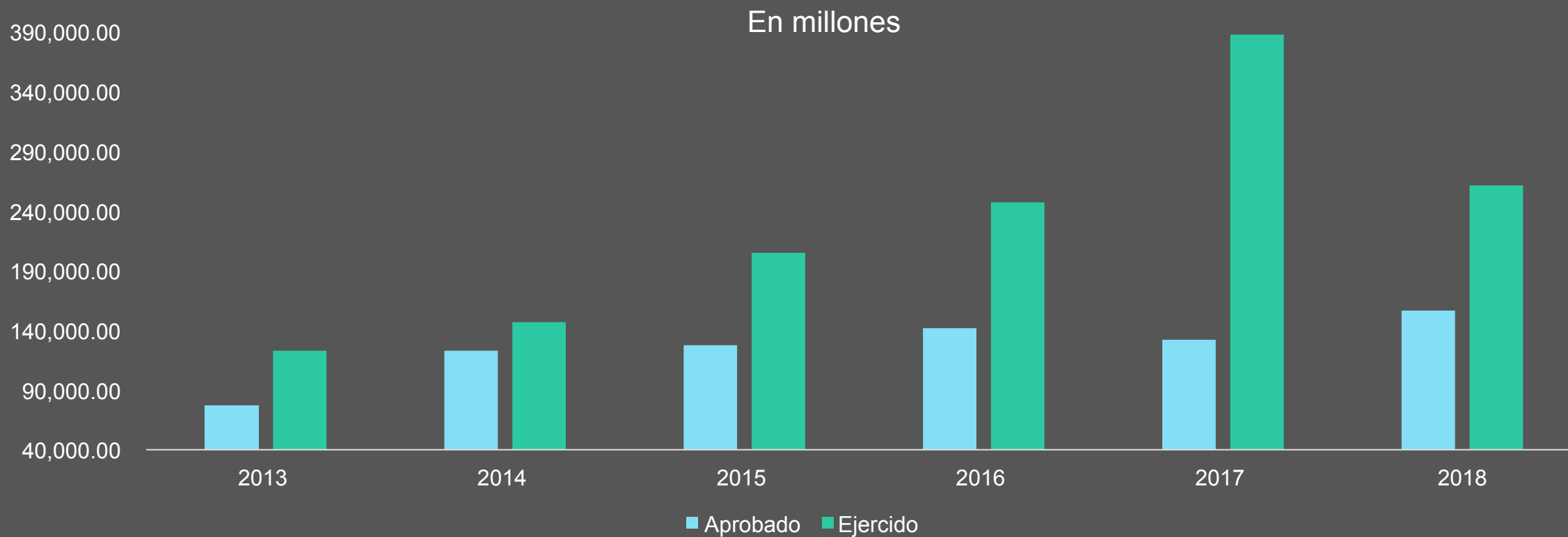
Fuente: Elaboración del IMCO con datos de la SHCP. Cuentas Públicas 2013-2018.

*Ejercido se refiere al gasto devengado: refleja el reconocimiento de una obligación de pago a favor de terceros.

GASTO DEL RAMO 23

AMPLIACIONES SISTEMÁTICAS AL RAMO 23

Entre 2013 y 2018, el Poder Ejecutivo amplió los recursos aprobados al Ramo 23 en 613.3 mil millones de pesos.

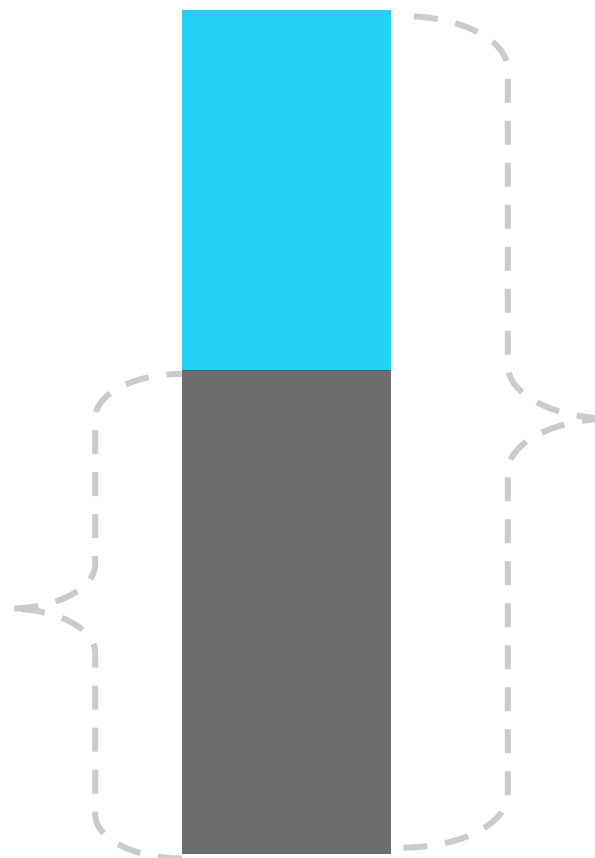


Fuente: Elaboración del IMCO con datos de la SHCP. Cuentas Públicas 2013-2018, Tomo III-Poder Ejecutivo.

GASTO ADICIONAL A LO APROBADO

Ramo 23, 2013-2018

GASTO APROBADO
757 mil 367 millones 820 mil pesos



GASTO EJERCIDO
1 billón 370 mil 681 millones 797 mil pesos

Fuente: Elaboración del IMCO con datos de la SHCP. Cuentas Públicas 2013-2018, Tomo III-Poder Ejecutivo.

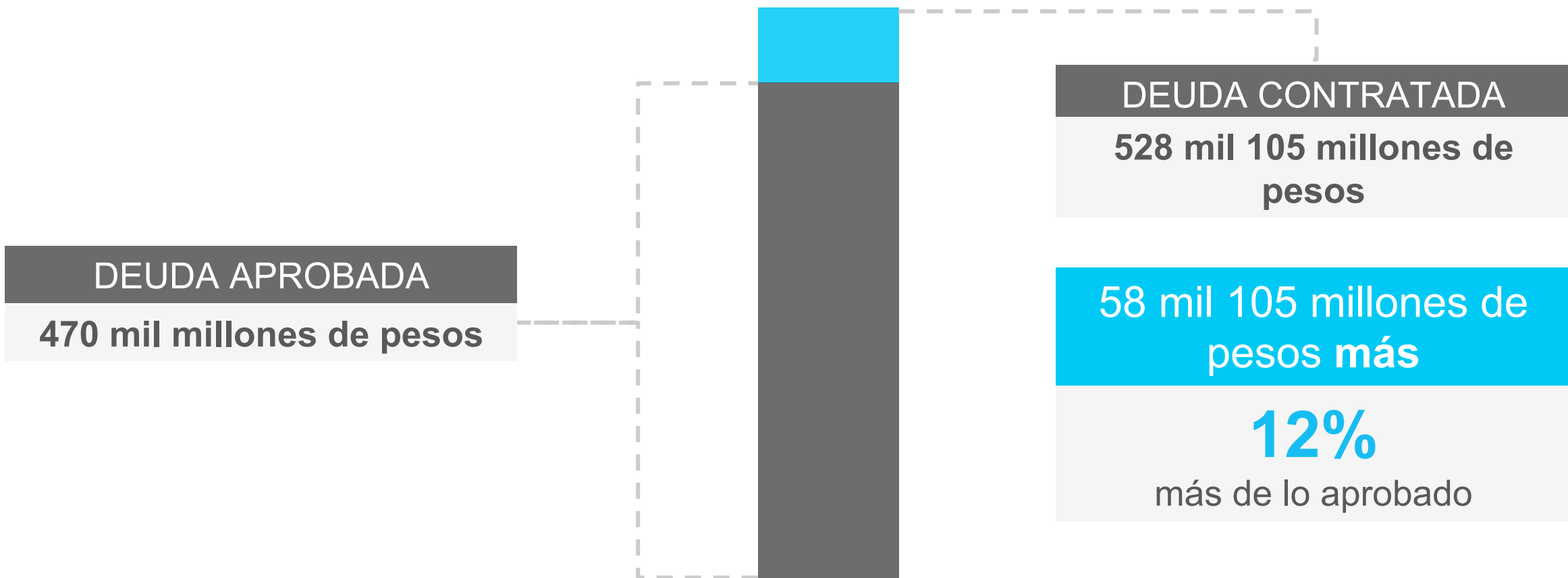
DEUDA

¿QUÉ ES LA DEUDA PÚBLICA?

Toda operación que constituye **un pasivo** a cargo de los entes públicos, derivada de un **crédito o préstamo**.

CONTRATACIÓN DE DEUDA DEL PODER EJECUTIVO

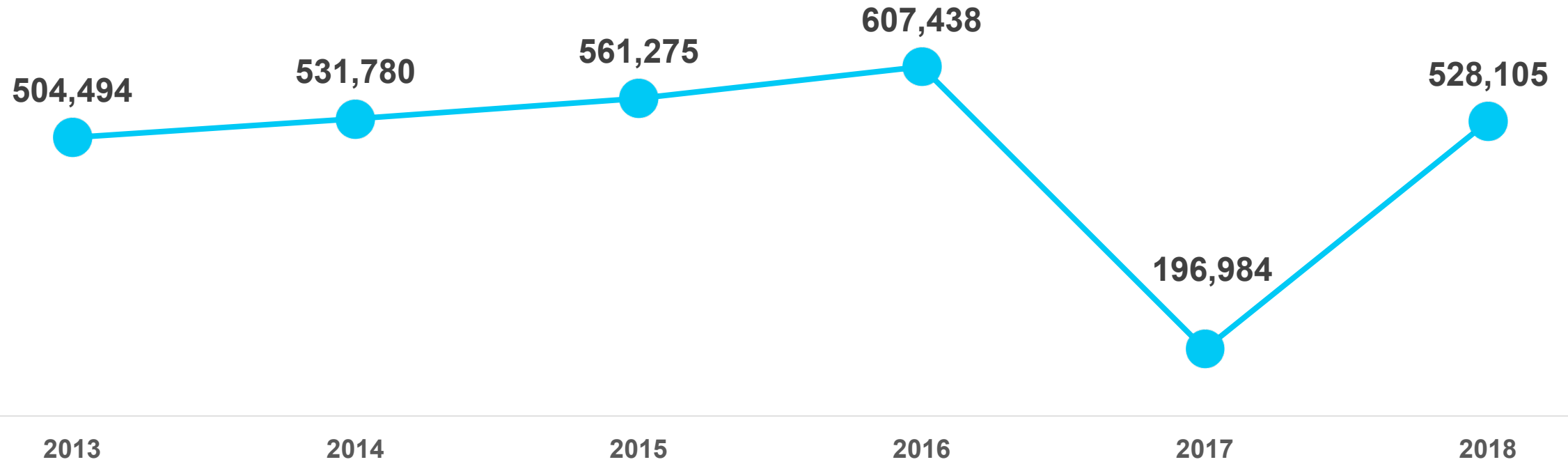
Aprobado vs. contratado en 2018



Fuente: Elaboración del IMCO con datos de la SHCP. Cuenta Pública 2018, Tomo III-Poder Ejecutivo.

INGRESOS POR DEUDA PÚBLICA (millones de pesos)

Poder Ejecutivo federal



Fuente: Elaboración del IMCO con datos de la SHCP. Cuentas Públicas 2013-2018.

INGRESOS POR DEUDA PÚBLICA

Poder Ejecutivo federal

La deuda que adquirió el Poder Ejecutivo de 2013-2018 fue de **2 billones 930 mil millones de pesos.**

Fuente: Elaboración del IMCO con datos de la SHCP. Cuentas Públicas 2013-2018.

EVOLUCIÓN DE LA DEUDA PÚBLICA

Gobierno federal

En diciembre de 2012, el saldo de la deuda del Gobierno federal se registró en 4 billones 452 mil 986.5 millones de pesos **(27.8% del PIB)**.

En diciembre de 2018, el saldo de la deuda del Gobierno federal fue de 8 billones 315 mil 863.8 millones de pesos **(35.3% del PIB)**.

Fuente: Elaboración del IMCO con datos de la SHCP. Cuentas Públicas 2013-2018.

DEUDA PÚBLICA DEL GOBIERNO FEDERAL

Por habitante (2013-2019)



Inicio de sexenio

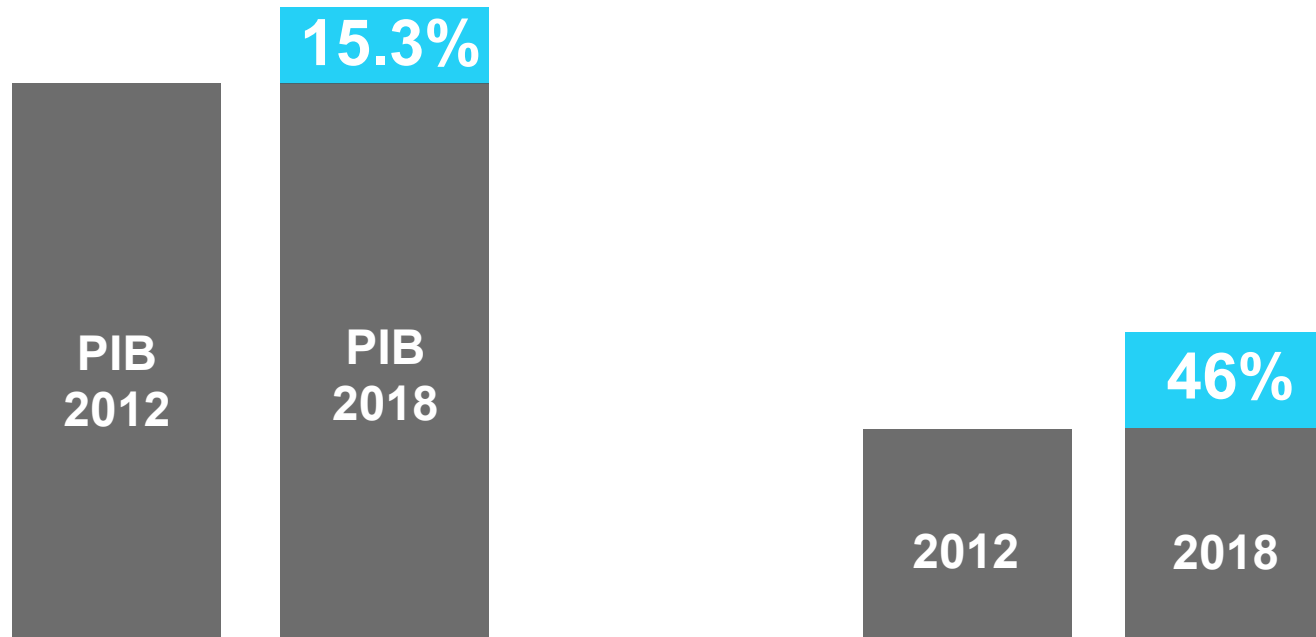


Final de sexenio

Fuente: Elaboración del IMCO con datos de la SHCP, Estadísticas Oportunas de Finanzas Públicas. Conapo, Poryecciones de población a inicio de año. Población a inicios de 2013 y 2019.

PIB VS. DEUDA DEL GOBIERNO FEDERAL

El PIB creció 15.3% entre 2012 y 2018. En el mismo periodo, la deuda pública creció 46% en términos reales.

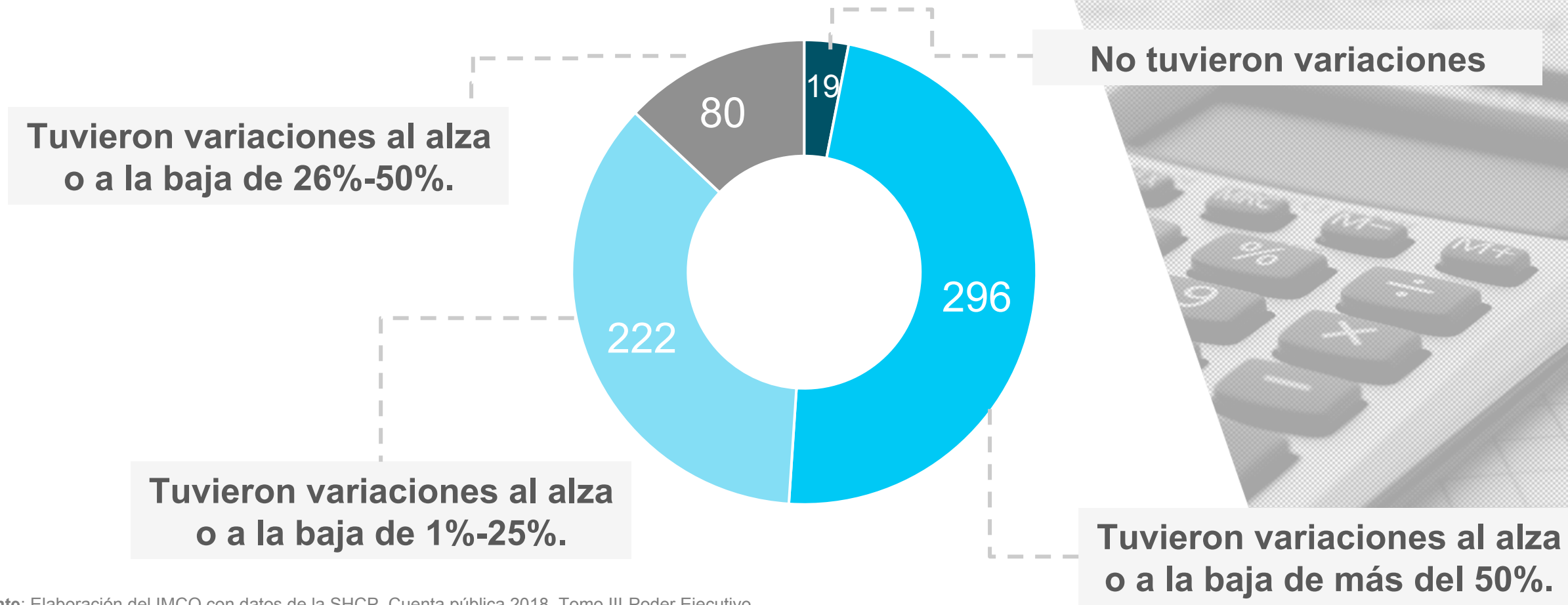


Fuente: Elaboración del IMCO con datos de la SHCP, Estadísticas Oportunas de Finanzas Públicas. INEGI, Producto Interno Bruto.

VARIACIONES INJUSTIFICADAS

VARIACIONES DEL PODER EJECUTIVO

De 617 partidas de gasto de las secretarías:



Fuente: Elaboración del IMCO con datos de la SHCP. Cuenta pública 2018, Tomo III-Poder Ejecutivo. Además de las secretarías de estado se incluyen a la Oficina de Presidencia y a la Consejería Jurídica.

IMCO PROPONE

IMCO PROPONE

1

Reducir la discrecionalidad del uso de ingresos excedentes. Cuando los ingresos sobrepasan lo estimado hay incentivos para que el Ejecutivo asigne esos recursos de forma discrecional. Se deben incorporar medidas de control para el destino de los recursos recaudados no estimados en la Ley de Ingresos, con el propósito de que se usen principalmente en gasto de capital o amortización de la deuda.

IMCO PROPONE

2

Limitar las variaciones de gasto. Es necesario que la legislación establezca restricciones a las ampliaciones de gasto en partidas no prioritarias, por ejemplo, en materiales, salarios, renta de oficinas, entre otros.

IMCO PROPONE

3

Involucrar al Congreso. Se requiere contar con facultades incrementales en el gasto público, como la de requerir su autorización cuando el presupuesto total de los ramos rebase porcentajes determinados. Los legisladores deben supervisar y, en su caso, detener las variaciones injustificadas que se presentan de forma sistemática.

EQUIPO



Manuel Guadarrama

Coordinador del área de
Buen Gobierno y Finanzas Públicas



Ramiro Suárez

Investigador del área de
Buen Gobierno y Finanzas Públicas



INSTITUTO MEXICANO
PARA LA COMPETITIVIDAD

 imco.org.mx

 [@IMCOmx](https://twitter.com/IMCOmx)

 [/IMCOmx](https://facebook.com/IMCOmx)

 [/IMCOmexico](https://youtube.com/IMCOmexico)