

ZACATECAS

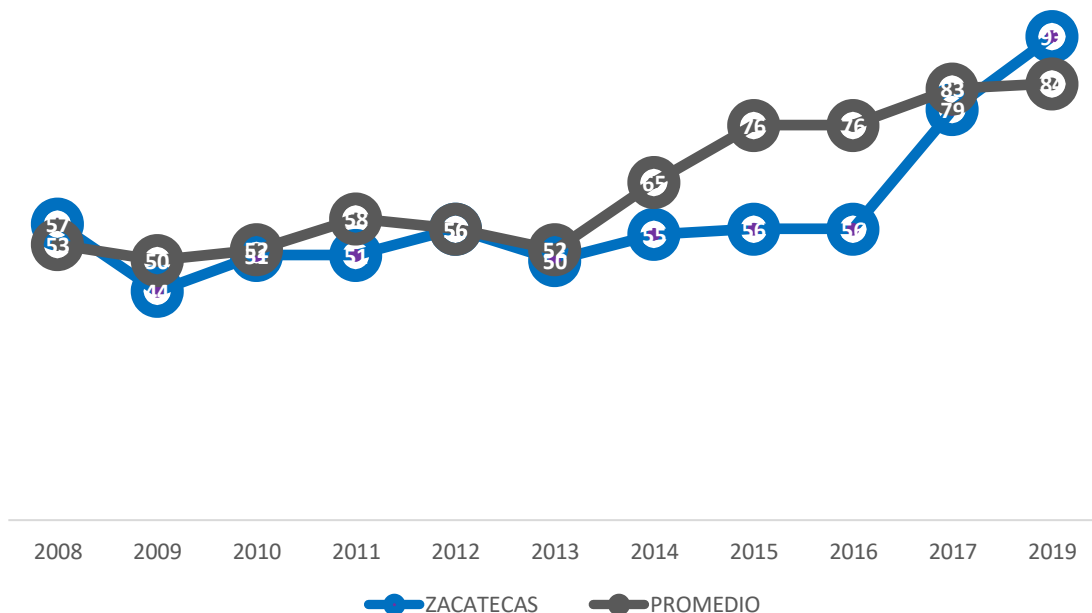
CALIFICACIÓN
EN EL
IIFE 2019

93.1%

POSICIÓN
2019

15°

CUMPLIMIENTO IIFE 2008-2019



Nota: A partir del 2017 el índice se realiza de manera bienal.

CUMPLIMIENTO POR SECCIÓN

100%

ACCESO INICIAL

75%

LEY DE INGRESOS

100%

CLASIFICACIONES

92%

PODERES/DEPENDENCIAS/
ORGANISMOS

100%

MUNICIPIOS

100%

TABULADORES/PLAZAS

100%

DEUDA PÚBLICA

100%

RECURSOS FEDERALES

86%

RUBROS ESPECÍFICOS

93%

CRITERIOS

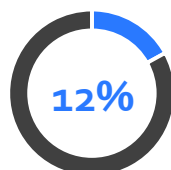
ZACATECAS

DATOS RELEVANTES IIFE 2019

Ingresos totales
(MDP)

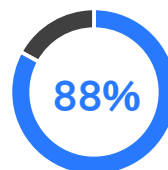
\$29,833.42

INGRESOS
PROPIOS (MDP)



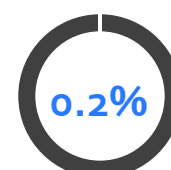
\$3,437

INGRESOS
FEDERALES (MDP)



\$26,322

INGRESOS
POR DEUDA (MDP)



\$74

Egresos totales (MDP)

\$29,833.42

SUELDOS Y SALARIOS (MDP)

11,094

SERVICIOS GENERALES (MDP)

853

MATERIALES Y SUMINISTROS (MDP)

422



AYUDAS SOCIALES (MDP)

9,160

OTROS (MDP)

8,304

Población

1,648,541

Presupuesto por
habitante

\$18,097

Deuda (MDP)

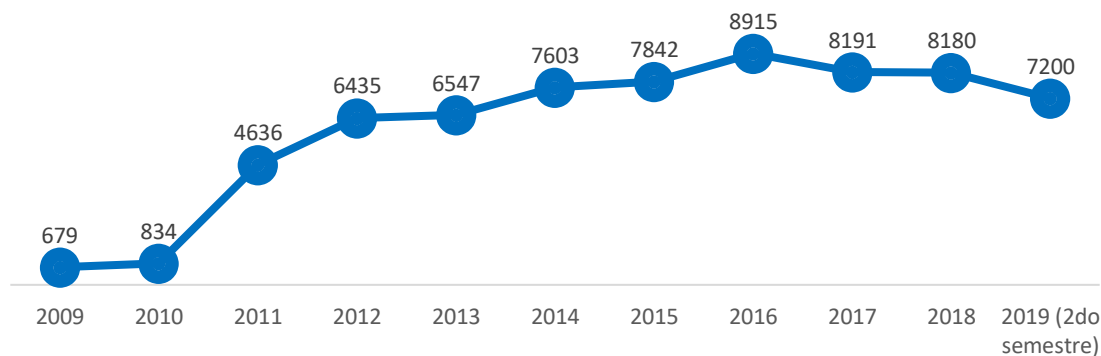
\$7,735.70

Deuda como
% del PIB

5.0%

OBLIGACIONES FINANCIERAS

Saldos al 31 de diciembre de cada año (millones de pesos 2018)



YUCATÁN

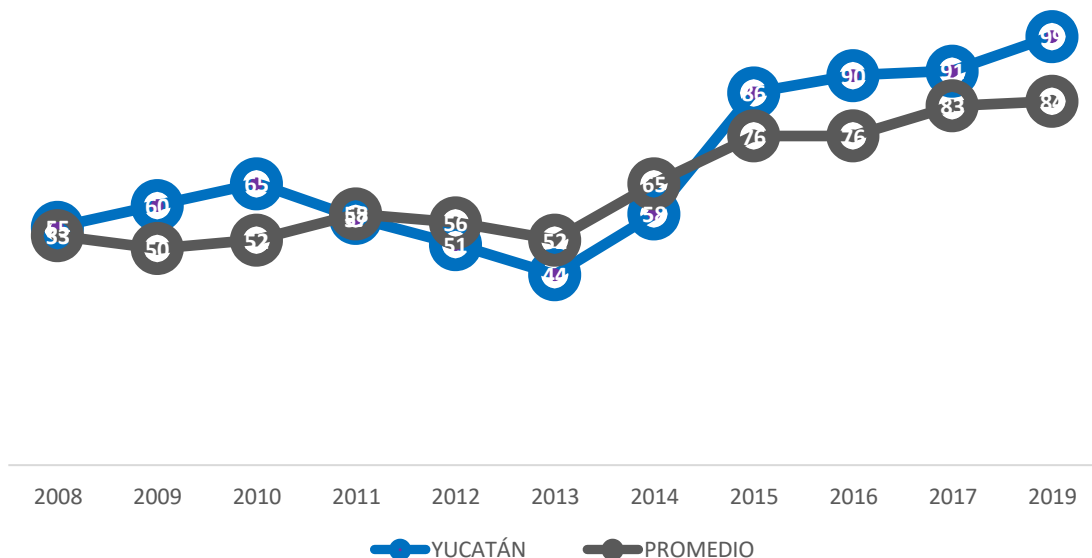
CALIFICACIÓN
EN EL
IPE 2019

99.1%

POSICIÓN
2019

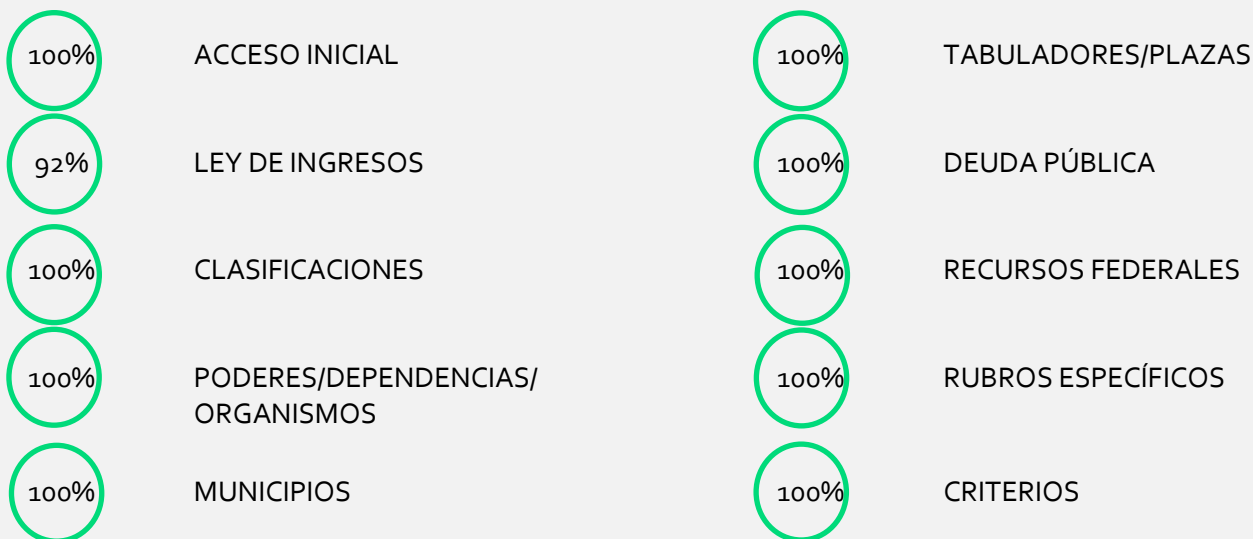
4°

CUMPLIMIENTO IPE 2008-2019



Nota: A partir del 2017 el índice se realiza de manera bienal.

CUMPLIMIENTO POR SECCIÓN



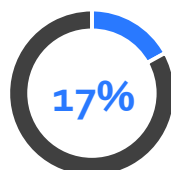
YUCATÁN

DATOS RELEVANTES IPE 2019

Ingresos totales
(MDP)

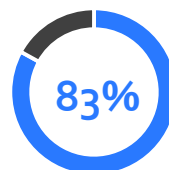
\$40,586.55

INGRESOS
PROPIOS (MDP)



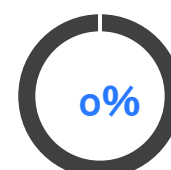
\$6,907

INGRESOS
FEDERALES (MDP)



\$33,679

INGRESOS
POR DEUDA (MDP)



\$0

Egresos totales (MDP)

\$40,586.55

Población

2,221,105

Presupuesto por
habitante

\$18,273

SUELDOS Y SALARIOS (MDP)

12,295

SERVICIOS GENERALES (MDP)

1,969

MATERIALES Y SUMINISTROS (MDP)

746



AYUDAS SOCIALES (MDP)

17,696

OTROS (MDP)

7,880

Deuda (MDP)

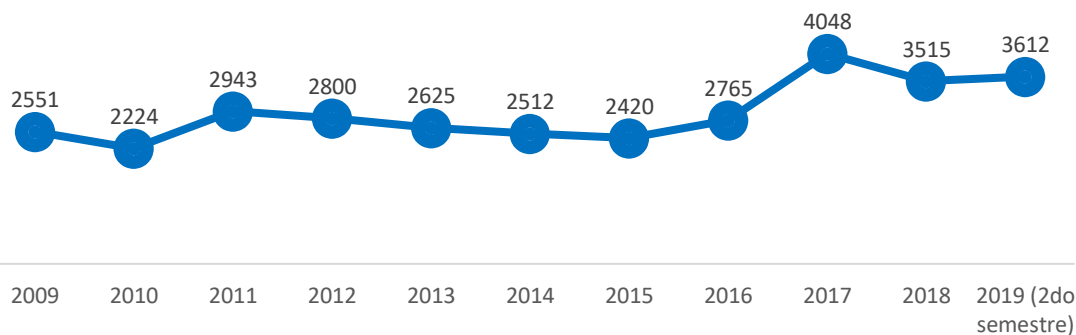
\$3,592.10

Deuda como
% del PIB

1.4%

OBLIGACIONES FINANCIERAS

Saldos al 31 de diciembre de cada año (millones de pesos 2018)



VERACRUZ

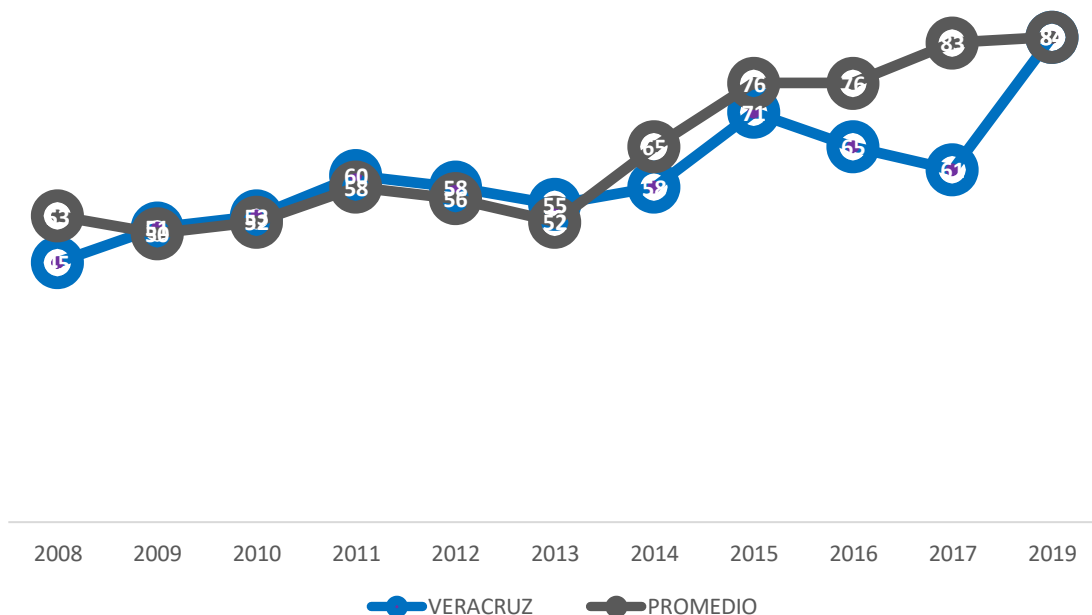
CALIFICACIÓN
EN EL
IIFE 2019

83.6%

POSICIÓN
2019

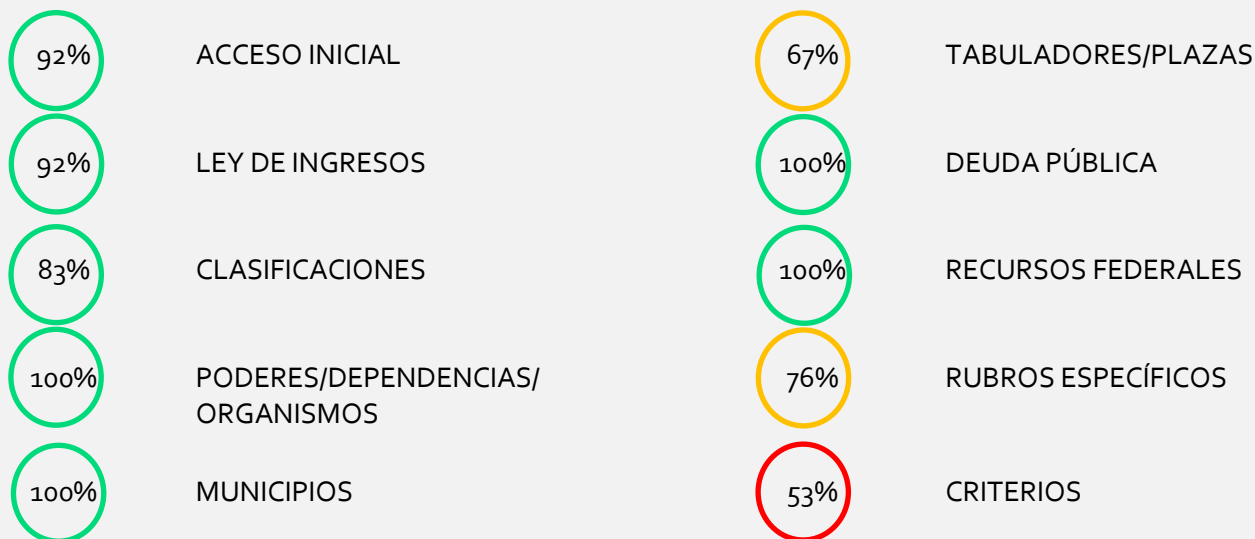
20°

CUMPLIMIENTO IIFE 2008-2019



Nota: A partir del 2017 el índice se realiza de manera bienal.

CUMPLIMIENTO POR SECCIÓN



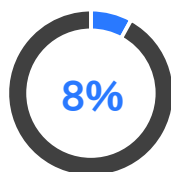
VERACRUZ

DATOS RELEVANTES IIFE 2019

Ingresos totales
(MDP)

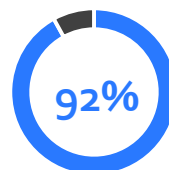
\$128,361.91

INGRESOS
PROPIOS (MDP)



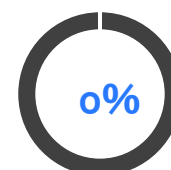
\$10,571

INGRESOS
FEDERALES (MDP)



\$117,791

INGRESOS
POR DEUDA (MDP)



\$0

Egresos totales (MDP)

\$128,361.91

SUELDOS Y SALARIOS (MDP)

51,112

SERVICIOS GENERALES (MDP)

3,608

MATERIALES Y SUMINISTROS (MDP)

1,111



AYUDAS SOCIALES (MDP)

38,854

OTROS (MDP)

33,676

Población

8,462,063

Presupuesto por
habitante

\$15,169

Deuda (MDP)

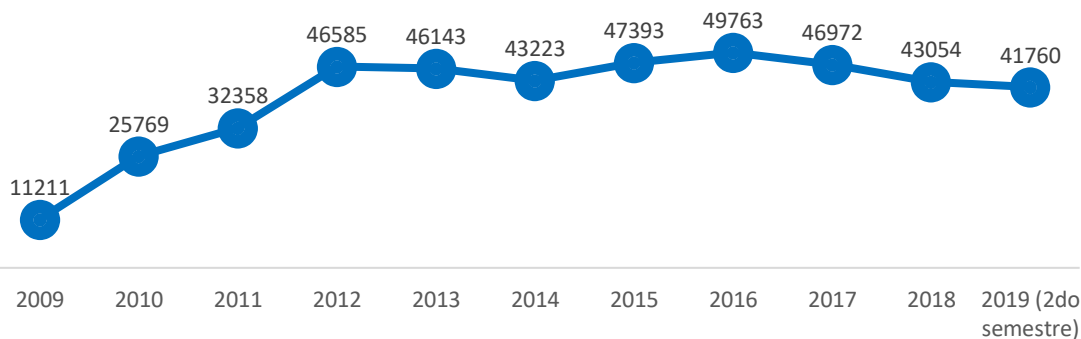
\$43,852.60

Deuda como
% del PIB

5.5%

OBLIGACIONES FINANCIERAS

Saldos al 31 de diciembre de cada año (millones de pesos 2018)



TLAXCALA

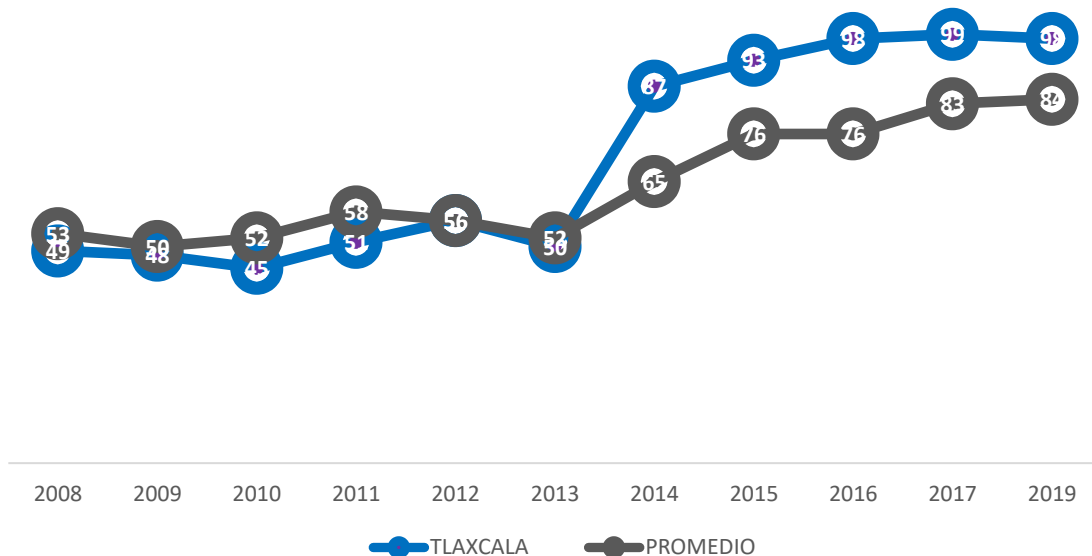
CALIFICACIÓN
EN EL
IPE 2019

98.3%

POSICIÓN
2019

6°

CUMPLIMIENTO IPE 2008-2019



Nota: A partir del 2017 el índice se realiza de manera bienal.

CUMPLIMIENTO POR SECCIÓN



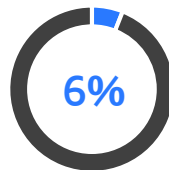
TLAXCALA

DATOS RELEVANTES IPE 2019

Ingresos totales (MDP)

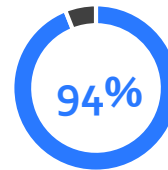
\$18,705.11

INGRESOS PROPIOS (MDP)



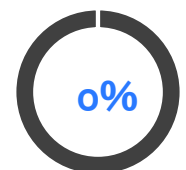
\$1,040

INGRESOS FEDERALES (MDP)



\$17,665

INGRESOS POR DEUDA (MDP)



\$0

Egresos totales (MDP)

\$18,705.11

Población

1,356,078

Presupuesto por habitante

\$13,794

SUELDOS Y SALARIOS (MDP)


2,385

SERVICIOS GENERALES (MDP)

244

MATERIALES Y SUMINISTROS (MDP)

191



AYUDAS SOCIALES (MDP)

11,567

OTROS (MDP)

4,318

Deuda (MDP)

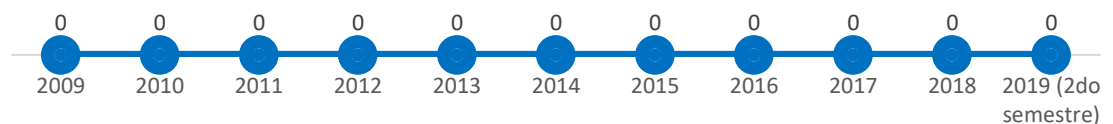
\$0

Deuda como % del PIB

0.0%

OBLIGACIONES FINANCIERAS

Saldos al 31 de diciembre de cada año (millones de pesos 2018)



TAMAULIPAS

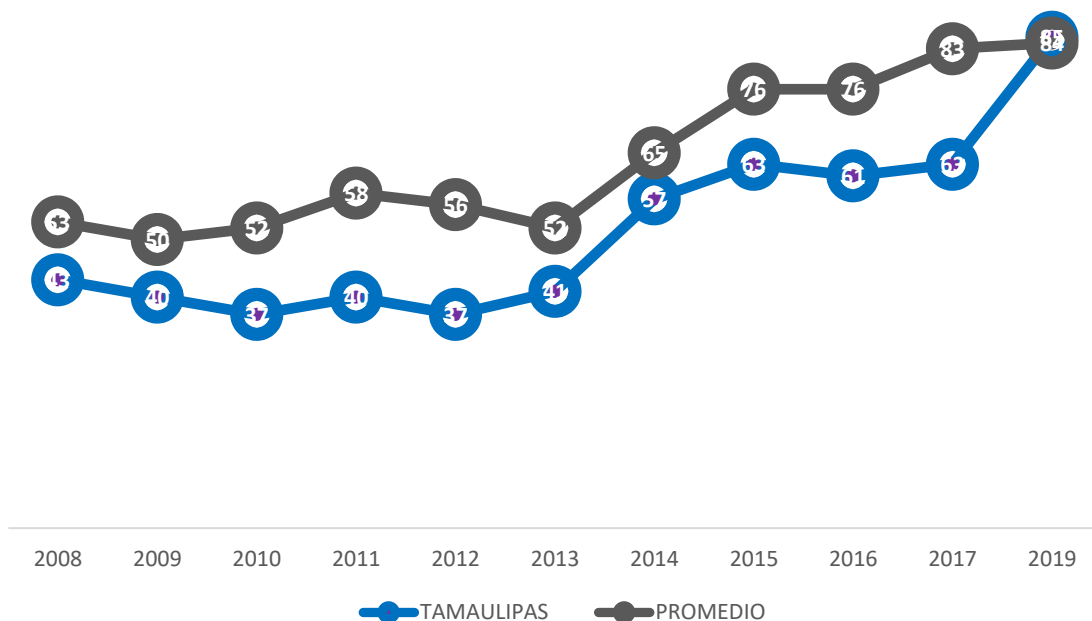
CALIFICACIÓN
EN EL
IIFE 2019

85.3%

POSICIÓN
2019

19°

CUMPLIMIENTO IIFE 2008-2019



Nota: A partir del 2017 el índice se realiza de manera bienal.

CUMPLIMIENTO POR SECCIÓN



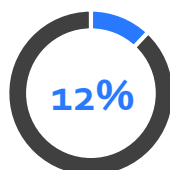
TAMAULIPAS

DATOS RELEVANTES IIFE 2019

Ingresos totales
(MDP)

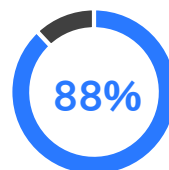
\$54,933.40

INGRESOS
PROPIOS (MDP)



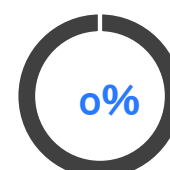
\$6,864

INGRESOS
FEDERALES (MDP)



\$48,070

INGRESOS
POR DEUDA (MDP)



\$0

Egresos totales (MDP)

\$54,933.40

SUELDOS Y SALARIOS (MDP)

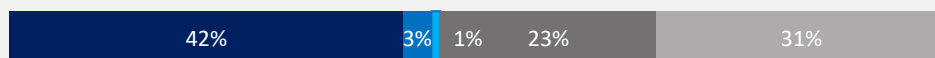
23,246

SERVICIOS GENERALES (MDP)

1,673

MATERIALES Y SUMINISTROS (MDP)

447



AYUDAS SOCIALES (MDP)

12,572

OTROS (MDP)

16,996

Población

3,605,885

Presupuesto por
habitante

\$15,234

Deuda (MDP)

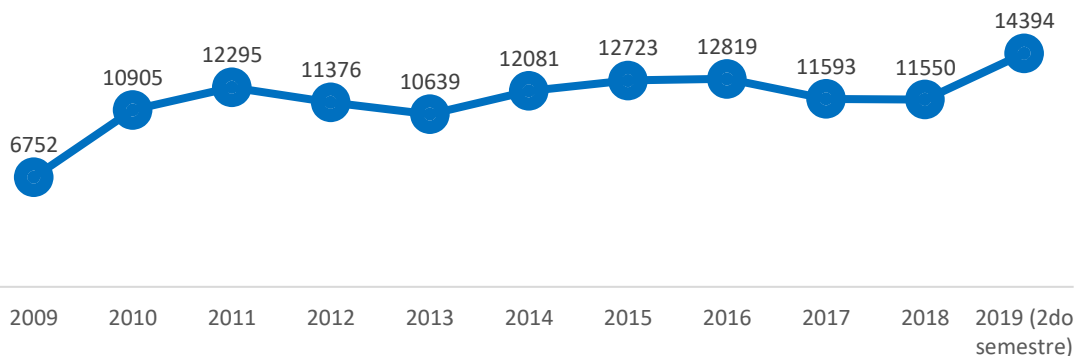
\$13,501.20

Deuda como
% del PIB

2.8%

OBLIGACIONES FINANCIERAS

Saldos al 31 de diciembre de cada año (millones de pesos 2018)



TABASCO

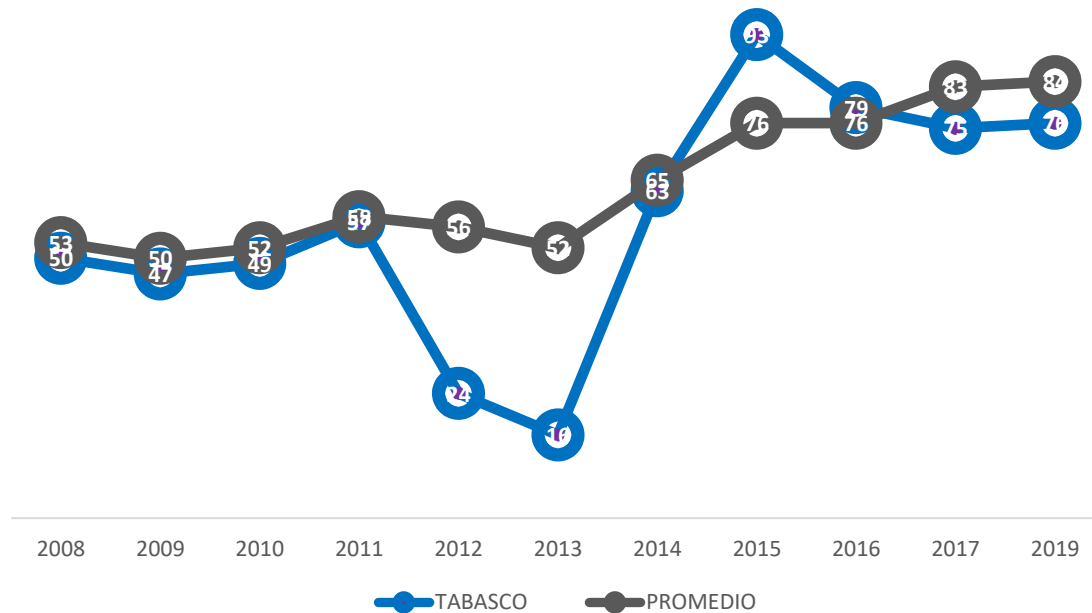
CALIFICACIÓN
EN EL
IIFE 2019

75.9%

POSICIÓN
2019

24°

CUMPLIMIENTO IIFE 2008-2019



Nota: A partir del 2017 el índice se realiza de manera bienal.

CUMPLIMIENTO POR SECCIÓN



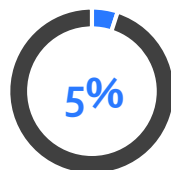
TABASCO

DATOS RELEVANTES IPE 2019

Ingresos totales (MDP)

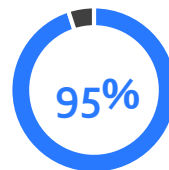
\$51,175.88

INGRESOS PROPIOS (MDP)



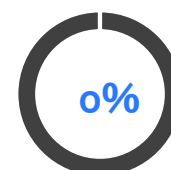
\$2,801

INGRESOS FEDERALES (MDP)



\$48,375

INGRESOS POR DEUDA (MDP)



\$0

Egresos totales (MDP)

\$51,175.88

Población

2,530,298

Presupuesto por habitante

\$20,225

SUELDOS Y SALARIOS (MDP)

19,244

SERVICIOS GENERALES (MDP)

1,391

MATERIALES Y SUMINISTROS (MDP)

859



AYUDAS SOCIALES (MDP)

13,126

OTROS (MDP)

16,556

Deuda (MDP)

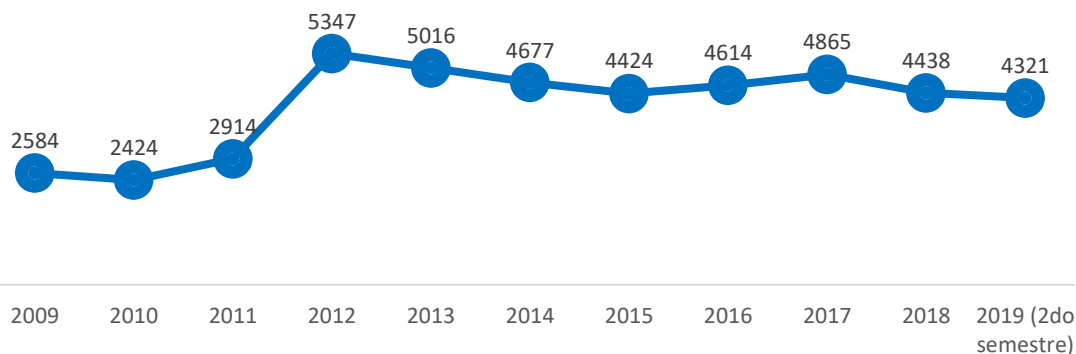
\$4,518.40

Deuda como % del PIB

0.9%

OBLIGACIONES FINANCIERAS

Saldos al 31 de diciembre de cada año (millones de pesos 2018)



SONORA

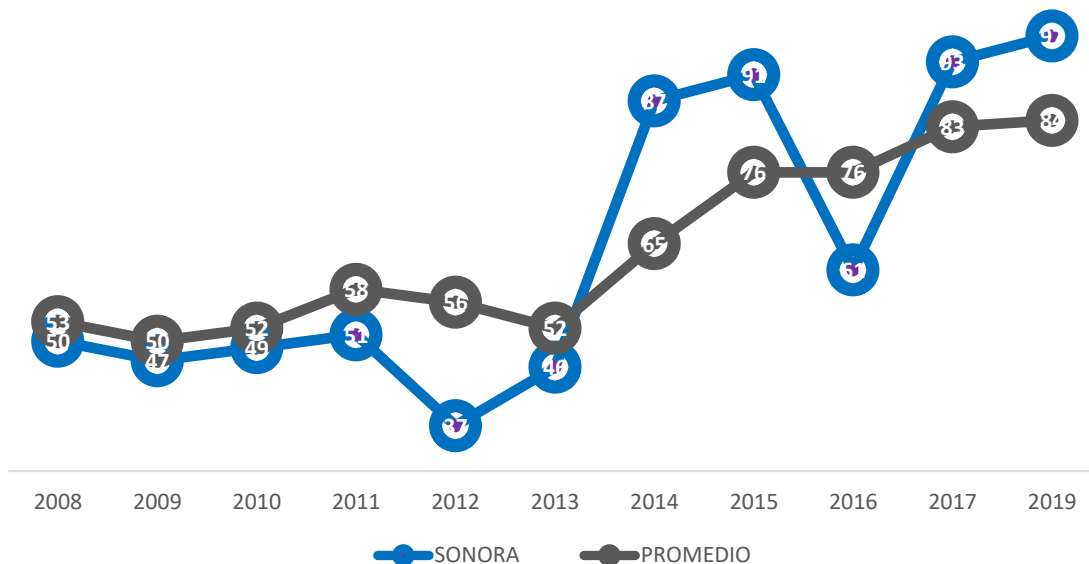
CALIFICACIÓN
EN EL
IPE 2019

97.4%

POSICIÓN
2019

8°

CUMPLIMIENTO IPE 2008-2019



Nota: A partir del 2017 el índice se realiza de manera bienal.

CUMPLIMIENTO POR SECCIÓN



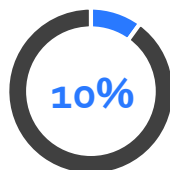
SONORA

DATOS RELEVANTES IPE 2019

Ingresos totales
(MDP)

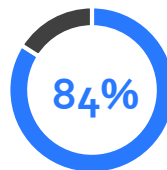
\$68,406.55

INGRESOS
PROPIOS (MDP)



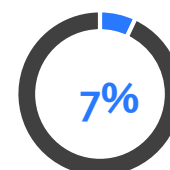
\$6,717

INGRESOS
FEDERALES (MDP)



\$57,177

INGRESOS
POR DEUDA (MDP)



\$4,507

Egresos totales (MDP)

\$68,432.45

Población

3,019,006

Presupuesto por
habitante

\$22,667

SUELDOS Y SALARIOS (MDP)

8,157

SERVICIOS GENERALES (MDP)

1,200

MATERIALES Y SUMINISTROS (MDP)

454



AYUDAS SOCIALES (MDP)

39,966

OTROS (MDP)

18,655

Deuda (MDP)

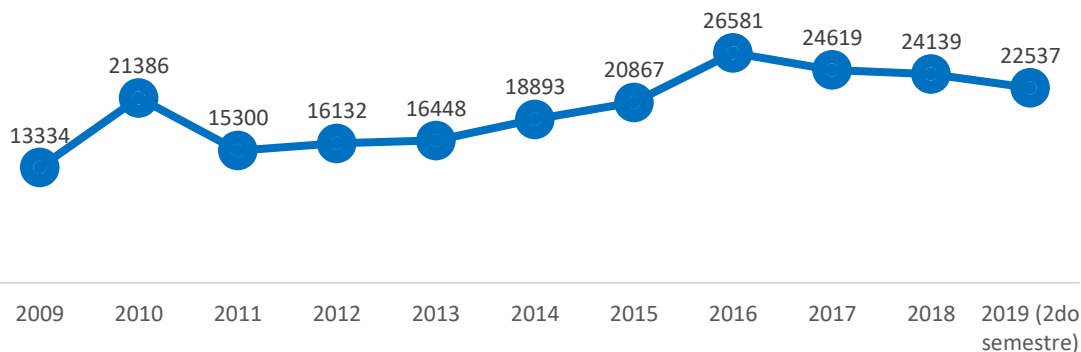
\$24,035.70

Deuda como
% del PIB

4.2%

OBLIGACIONES FINANCIERAS

Saldos al 31 de diciembre de cada año (millones de pesos 2018)



SINALOA

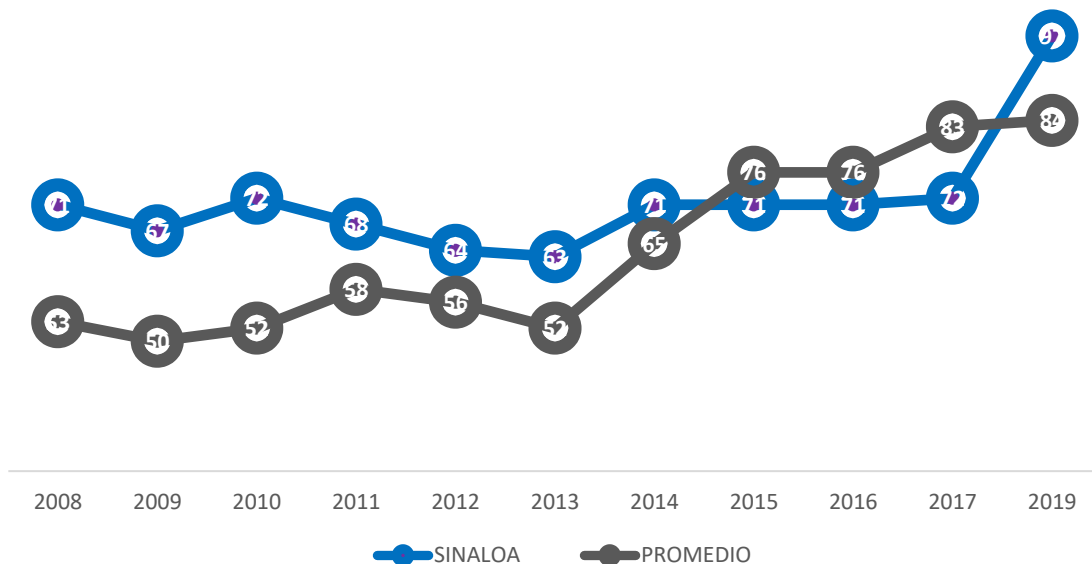
CALIFICACIÓN
EN EL
IIPE 2019

96.6%

POSICIÓN
2019

11°

CUMPLIMIENTO IIPE 2008-2019



Nota: A partir del 2017 el índice se realiza de manera bienal.

CUMPLIMIENTO POR SECCIÓN



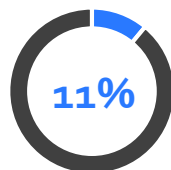
SINALOA

DATOS RELEVANTES IIFE 2019

Ingresos totales
(MDP)

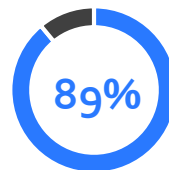
\$54,073.05

INGRESOS
PROPIOS (MDP)



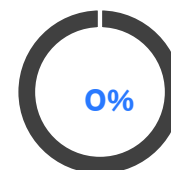
\$5,976

INGRESOS
FEDERALES (MDP)



\$48,097

INGRESOS
POR DEUDA (MDP)



\$0

Egresos totales (MDP)

\$54,073.05

Población

3,117,935

Presupuesto por
habitante

\$17,343

SUELDOS Y SALARIOS (MDP)

5,432

SERVICIOS GENERALES (MDP)

766

MATERIALES Y SUMINISTROS (MDP)

235

10% 1% 0%

69%

19%

AYUDAS SOCIALES (MDP)

37,189

OTROS (MDP)

10,452

Deuda (MDP)

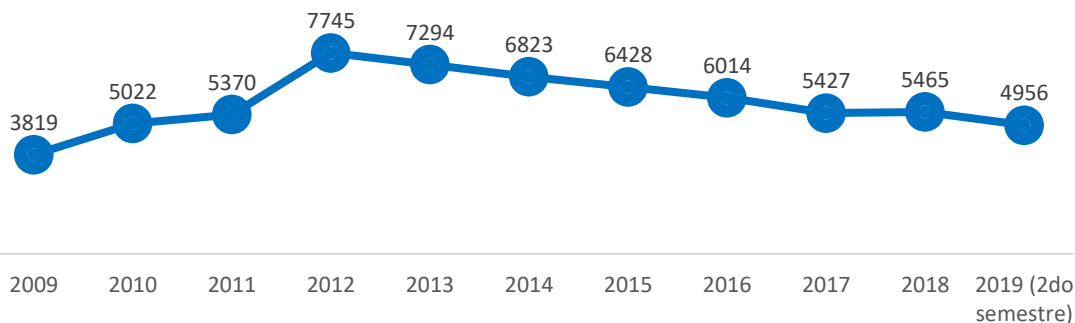
\$5,630.50

Deuda como
% del PIB

1.5%

OBLIGACIONES FINANCIERAS

Saldos al 31 de diciembre de cada año (millones de pesos 2018)



SAN LUIS POTOSÍ

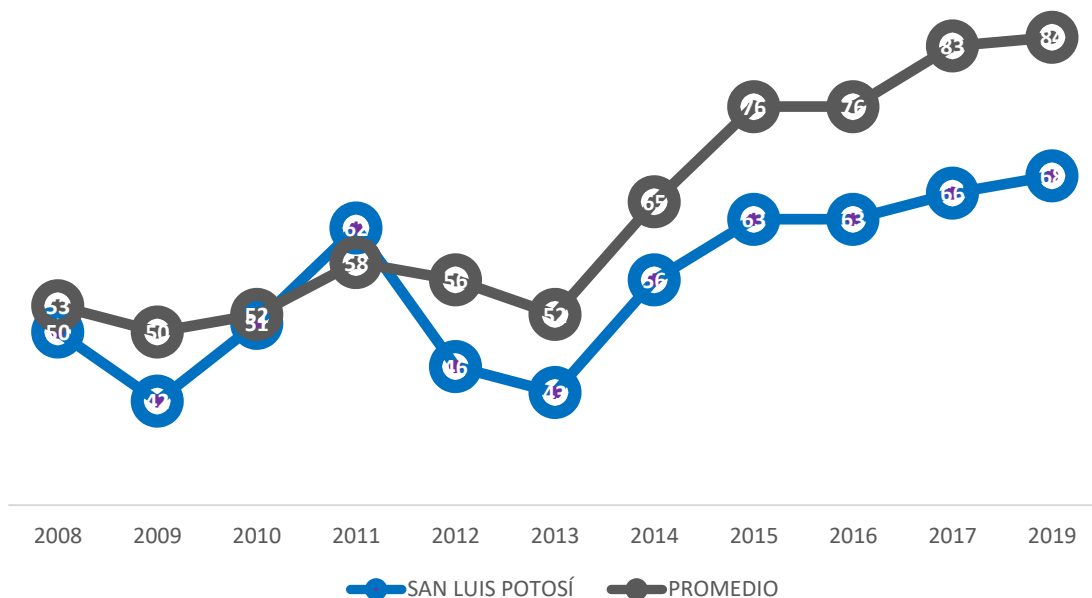
CALIFICACIÓN
EN EL
IIFE 2019

68.1%

POSICIÓN
2019

28°

CUMPLIMIENTO IIFE 2008-2019



Nota: A partir del 2017 el índice se realiza de manera bienal.

CUMPLIMIENTO POR SECCIÓN



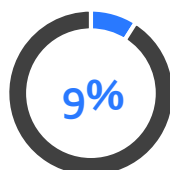
SAN LUIS POTOSÍ

DATOS RELEVANTES IIFE 2019

Ingresos totales
(MDP)

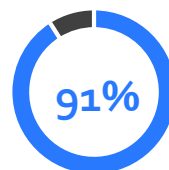
\$47,852.52

INGRESOS
PROPIOS (MDP)



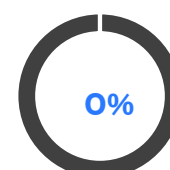
\$4,470

INGRESOS
FEDERALES (MDP)



\$43,383

INGRESOS
POR DEUDA (MDP)



\$0

Egresos totales (MDP)

\$47,852.52

SUELDOS Y SALARIOS (MDP)

7,860

SERVICIOS GENERALES (MDP)

555

MATERIALES Y SUMINISTROS (MDP)

235



AYUDAS SOCIALES (MDP)

27,335

OTROS (MDP)

11,868

Población

2,835,651

Presupuesto por
habitante

\$16,875

Deuda (MDP)

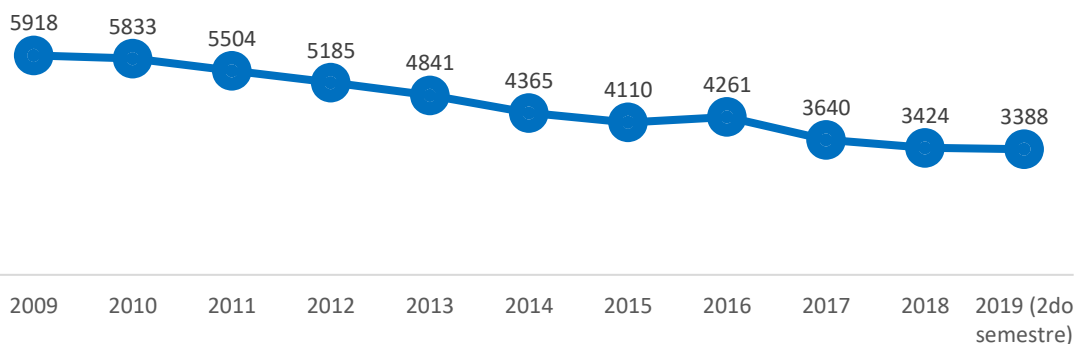
\$3,513.80

Deuda como
% del PIB

1.0%

OBLIGACIONES FINANCIERAS

Saldos al 31 de diciembre de cada año (millones de pesos 2018)



QUINTANA ROO

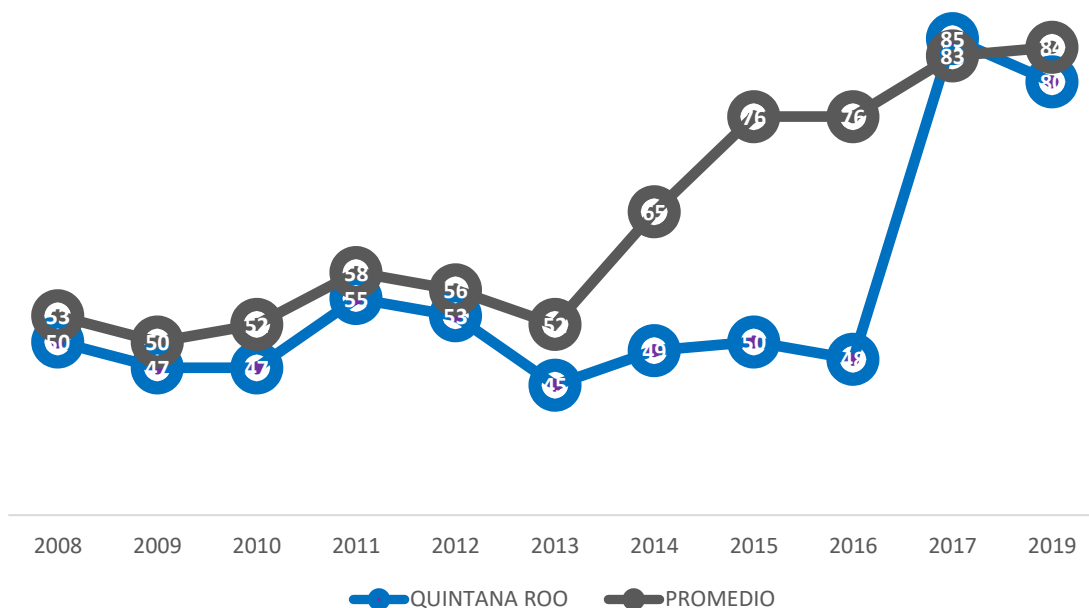
CALIFICACIÓN
EN EL
IIFE 2019

80.2%

POSICIÓN
2019

21°

CUMPLIMIENTO IIFE 2008-2019



Nota: A partir del 2017 el índice se realiza de manera bienal.

CUMPLIMIENTO POR SECCIÓN



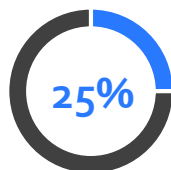
QUINTANA ROO

DATOS RELEVANTES IIFE 2019

Ingresos totales
(MDP)

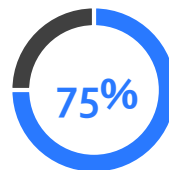
\$34,579.39

INGRESOS
PROPIOS (MDP)



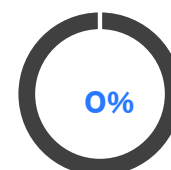
\$8,554

INGRESOS
FEDERALES (MDP)



\$26,026

INGRESOS
POR DEUDA (MDP)



\$0

Egresos totales (MDP)

\$34,579.39

Población

1,664,973

Presupuesto por
habitante

\$20,769

SUELDOS Y SALARIOS (MDP)

2,494

SERVICIOS GENERALES (MDP)

1,823

MATERIALES Y SUMINISTROS (MDP)

408



AYUDAS SOCIALES (MDP)

19,952

OTROS (MDP)

9,901

Deuda (MDP)

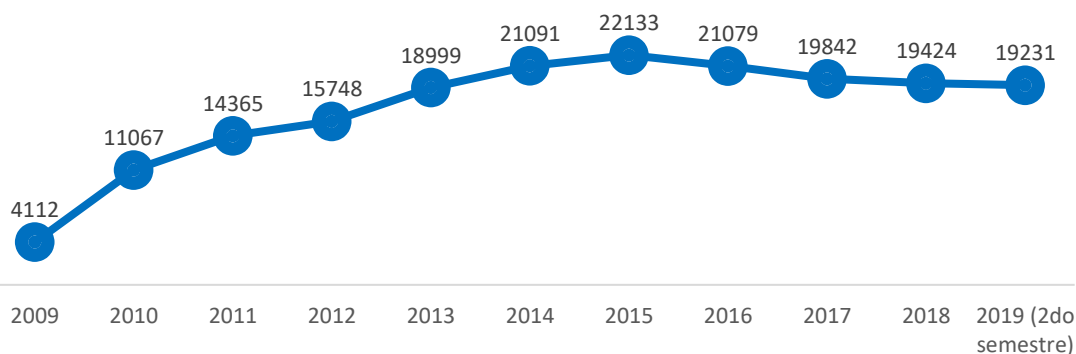
\$19,800.70

Deuda como
% del PIB

7.2%

OBLIGACIONES FINANCIERAS

Saldos al 31 de diciembre de cada año (millones de pesos 2018)



QUERÉTARO

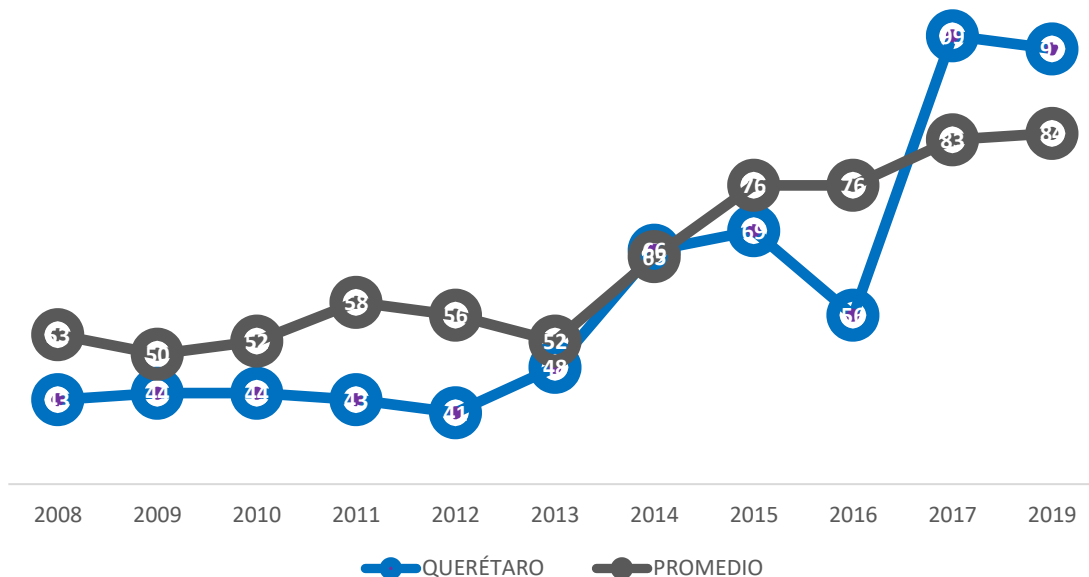
CALIFICACIÓN EN EL IPE 2019

97.4%

POSICIÓN 2019

8°

CUMPLIMIENTO IPE 2008-2019



Nota: A partir del 2017 el índice se realiza de manera bienal.

CUMPLIMIENTO POR SECCIÓN



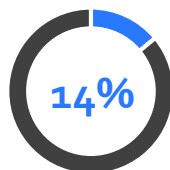
QUERÉTARO

DATOS RELEVANTES IIFE 2019

Ingresos totales
(MDP)

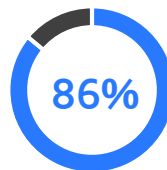
\$33,669.04

INGRESOS
PROPIOS (MDP)



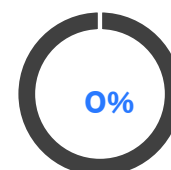
\$4,682

INGRESOS
FEDERALES (MDP)



\$28,987

INGRESOS
POR DEUDA (MDP)



\$0

Egresos totales (MDP)

\$37,582.41

Población

2,218,638

Presupuesto por
habitante

\$16,939

SUELDOS Y SALARIOS (MDP)

2,321

SERVICIOS GENERALES (MDP)

1,278

MATERIALES Y SUMINISTROS (MDP)

279

6% 3% 1%

58%

32%

AYUDAS SOCIALES (MDP)

21,782

OTROS (MDP)

11,923

Deuda (MDP)

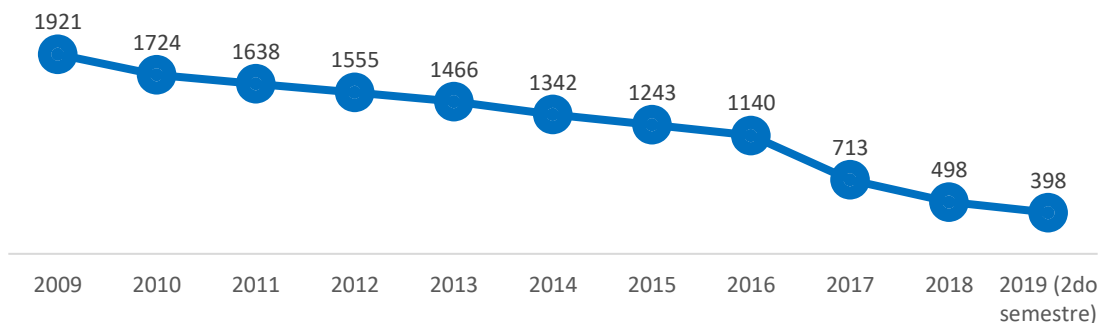
\$497.50

Deuda como
% del PIB

0.1%

OBLIGACIONES FINANCIERAS

Saldos al 31 de diciembre de cada año (millones de pesos 2018)



PUEBLA

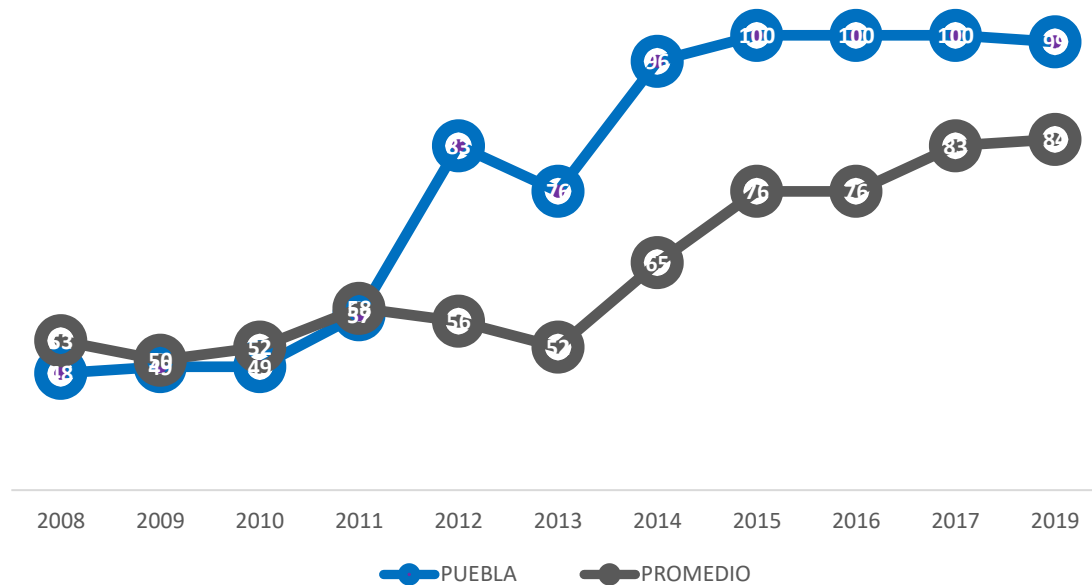
CALIFICACIÓN EN EL IPE 2019

99.1%

POSICIÓN 2019

4°

CUMPLIMIENTO IPE 2008-2019



Nota: A partir del 2017 el índice se realiza de manera bienal.

CUMPLIMIENTO POR SECCIÓN



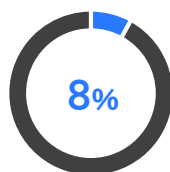
PUEBLA

DATOS RELEVANTES IPE 2019

Ingresos totales
(MDP)

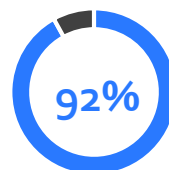
\$91,735.28

INGRESOS
PROPIOS (MDP)



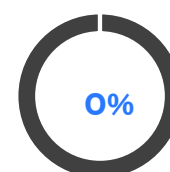
\$7,447

INGRESOS
FEDERALES (MDP)



\$84,289

INGRESOS
POR DEUDA (MDP)



\$0

Egresos totales (MDP)

\$91,735.28

Población

6,511,015

Presupuesto por
habitante

\$14,089

SUELDOS Y SALARIOS (MDP)

33,497

SERVICIOS GENERALES (MDP)

2,922

MATERIALES Y SUMINISTROS (MDP)

833



AYUDAS SOCIALES (MDP)

28,128

OTROS (MDP)

26,354

Deuda (MDP)

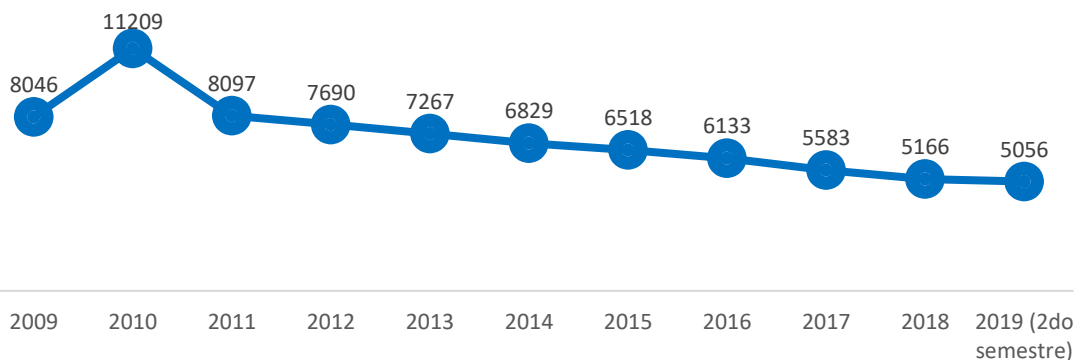
\$5,257.60

Deuda como
% del PIB

0.9%

OBLIGACIONES FINANCIERAS

Saldos al 31 de diciembre de cada año (millones de pesos 2018)



OAXACA

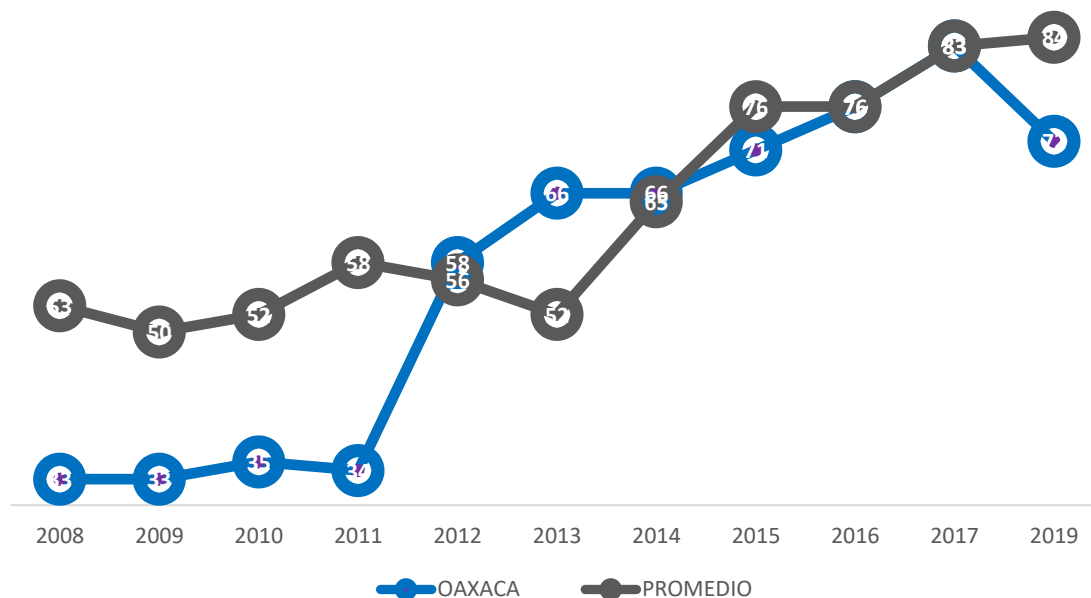
CALIFICACIÓN
EN EL
IPE 2019

71.6%

POSICIÓN
2019

25°

CUMPLIMIENTO IPE 2008-2019



Nota: A partir del 2017 el índice se realiza de manera bienal.

CUMPLIMIENTO POR SECCIÓN



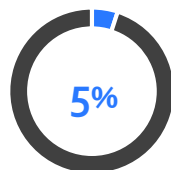
OAXACA

DATOS RELEVANTES IPE 2019

Ingresos totales
(MDP)

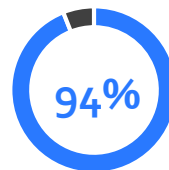
\$69,786.57

INGRESOS
PROPIOS (MDP)



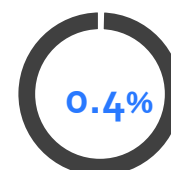
\$3,302

INGRESOS
FEDERALES (MDP)



\$65,368

INGRESOS
POR DEUDA (MDP)



\$307

Egresos totales (MDP)

\$69,786.57

Población

4,109,069

Presupuesto por
habitante

\$16,984

SUELDOS Y SALARIOS (MDP)

4,396

SERVICIOS GENERALES (MDP)

1,891

MATERIALES Y SUMINISTROS (MDP)

383



AYUDAS SOCIALES (MDP)

39,410

OTROS (MDP)

23,706

Deuda (MDP)

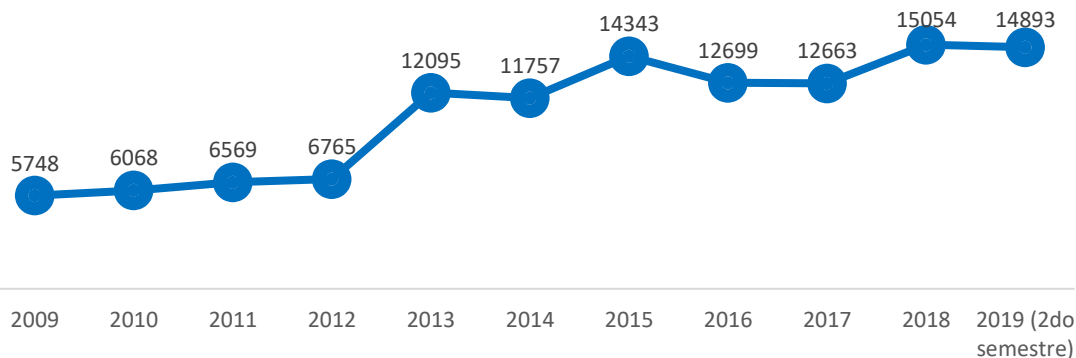
\$14,956.60

Deuda como
% del PIB

6.0%

OBLIGACIONES FINANCIERAS

Saldos al 31 de diciembre de cada año (millones de pesos 2018)



NUEVO LEÓN

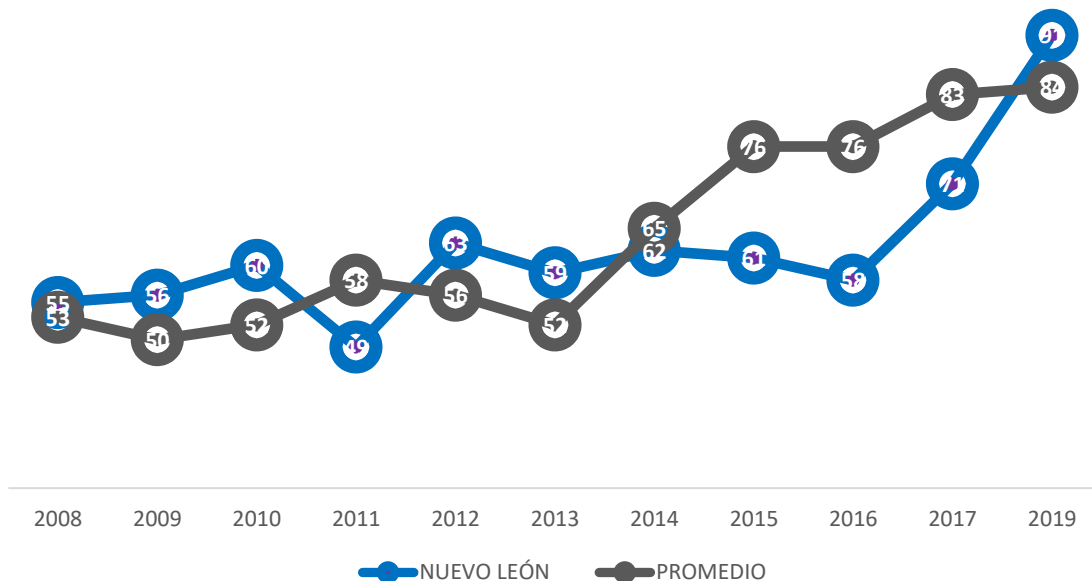
CALIFICACIÓN
EN EL
IPE 2019

91.4%

POSICIÓN
2019

16°

CUMPLIMIENTO IPE 2008-2019



Nota: A partir del 2017 el índice se realiza de manera bienal.

CUMPLIMIENTO POR SECCIÓN



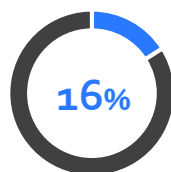
NUEVO LEÓN

DATOS RELEVANTES IIFE 2019

Ingresos totales
(MDP)

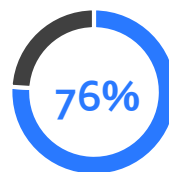
\$101,459.19

INGRESOS
PROPIOS (MDP)



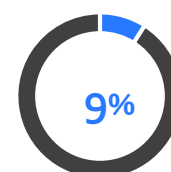
\$15,853

INGRESOS
FEDERALES (MDP)



\$76,776

INGRESOS
POR DEUDA (MDP)



\$8,830

Egresos totales (MDP)

\$101,459.19

Población

5,494,283

Presupuesto por
habitante

\$18,466

SUELDOS Y SALARIOS (MDP)

16,933

SERVICIOS GENERALES (MDP)

2,918

MATERIALES Y SUMINISTROS (MDP)

979



AYUDAS SOCIALES (MDP)

23,672

OTROS (MDP)

56,958

Deuda (MDP)

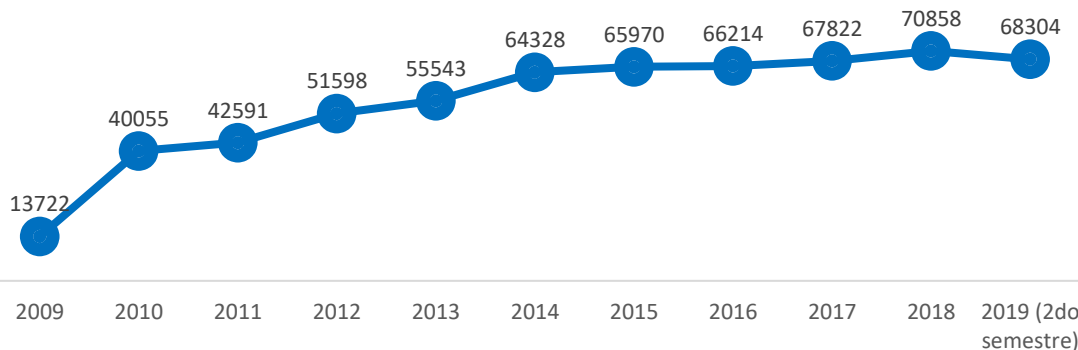
\$71,768.50

Deuda como
% del PIB

5.6%

OBLIGACIONES FINANCIERAS

Saldos al 31 de diciembre de cada año (millones de pesos 2018)



NAYARIT

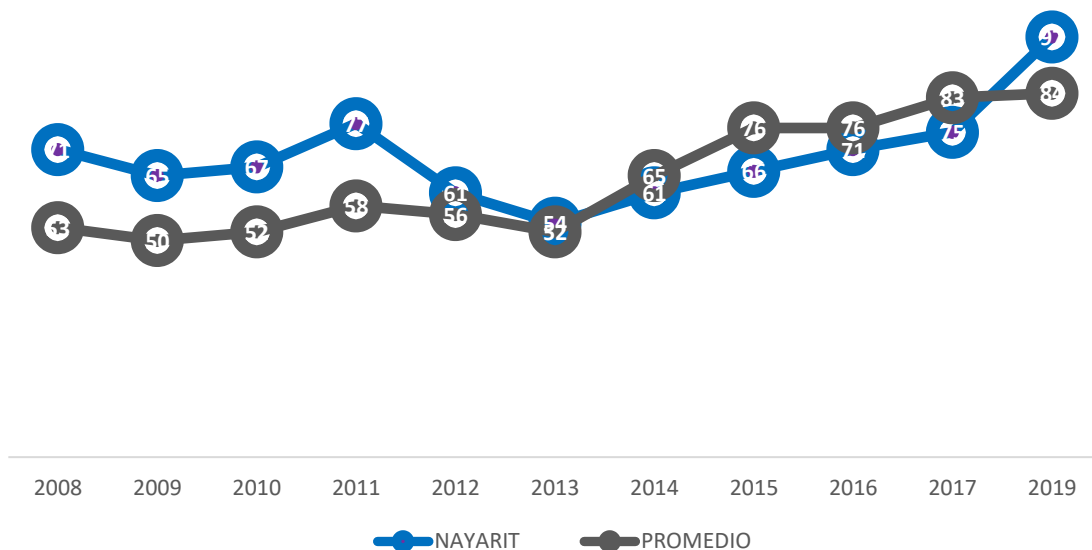
CALIFICACIÓN
EN EL
IPE 2019

97.4%

POSICIÓN
2019

8°

CUMPLIMIENTO IPE 2008-2019



Nota: A partir del 2017 el índice se realiza de manera bienal.

CUMPLIMIENTO POR SECCIÓN



* En el caso de Nayarit se considera su puntaje con el decreto publicado de forma extemporánea.

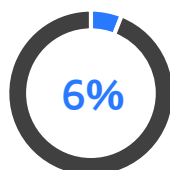
NAYARIT

DATOS RELEVANTES IIFE 2019

Ingresos totales
(MDP)

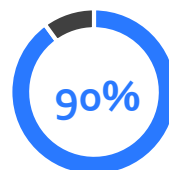
\$23,223.13

INGRESOS
PROPIOS (MDP)



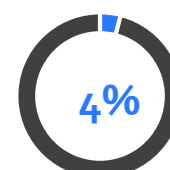
\$1,411

INGRESOS
FEDERALES (MDP)



\$20,834

INGRESOS
POR DEUDA (MDP)



\$979

Egresos totales (MDP)

\$23,223.13

Población

1,261,525

Presupuesto por
habitante

\$18,409

SUELDOS Y SALARIOS (MDP)

2,998

SERVICIOS GENERALES (MDP)

411

MATERIALES Y SUMINISTROS (MDP)

169



AYUDAS SOCIALES (MDP)

13,465

OTROS (MDP)

6,180

Deuda (MDP)

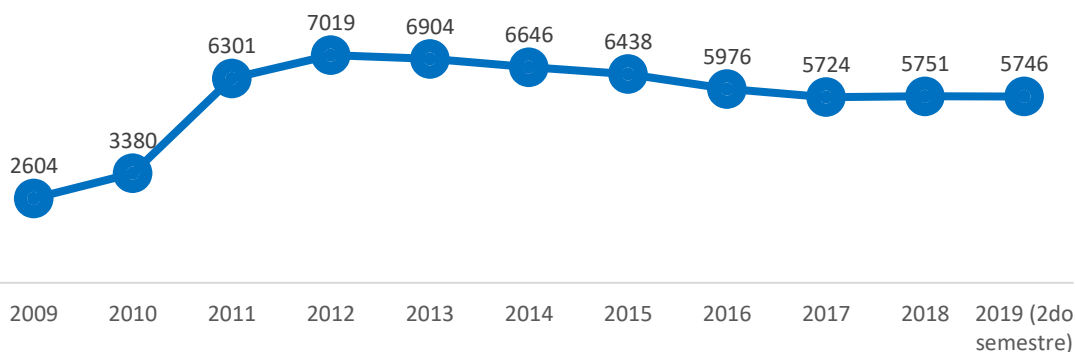
\$5,871.10

Deuda como
% del PIB

4.8%

OBLIGACIONES FINANCIERAS

Saldos al 31 de diciembre de cada año (millones de pesos 2018)



MORELOS

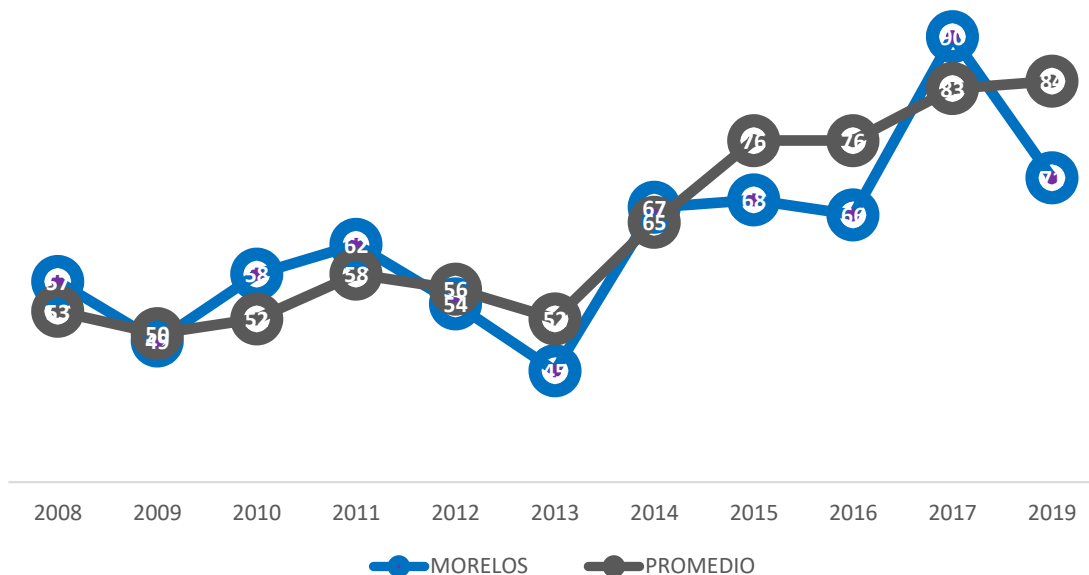
CALIFICACIÓN EN EL IPE 2019

70.7%

POSICIÓN 2019


26°

CUMPLIMIENTO IPE 2008-2019



Nota: A partir del 2017 el índice se realiza de manera bienal.

CUMPLIMIENTO POR SECCIÓN



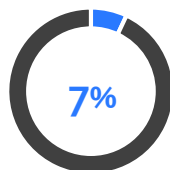
MORELOS

DATOS RELEVANTES IIFE 2019

Ingresos totales
(MDP)

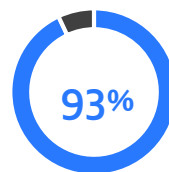
\$24,653.01

INGRESOS
PROPIOS (MDP)



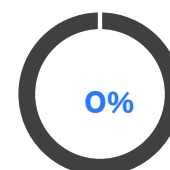
\$1,808

INGRESOS
FEDERALES (MDP)



\$22,845

INGRESOS
POR DEUDA (MDP)



\$0

Egresos totales (MDP)

\$24,653.01

Población

2,011,648

Presupuesto por
habitante

\$12,255

SUELDOS Y SALARIOS (MDP)

1,578

SERVICIOS GENERALES (MDP)

428

MATERIALES Y SUMINISTROS (MDP)

225



AYUDAS SOCIALES (MDP)

15,214

OTROS (MDP)

7,208

Deuda (MDP)

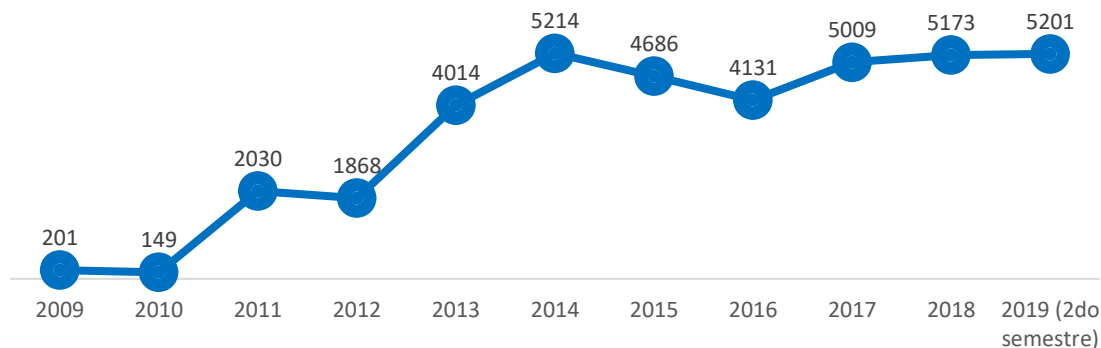
\$5,282.10

Deuda como
% del PIB

2.6%

OBLIGACIONES FINANCIERAS

Saldos al 31 de diciembre de cada año (millones de pesos 2018)



MICHOACÁN

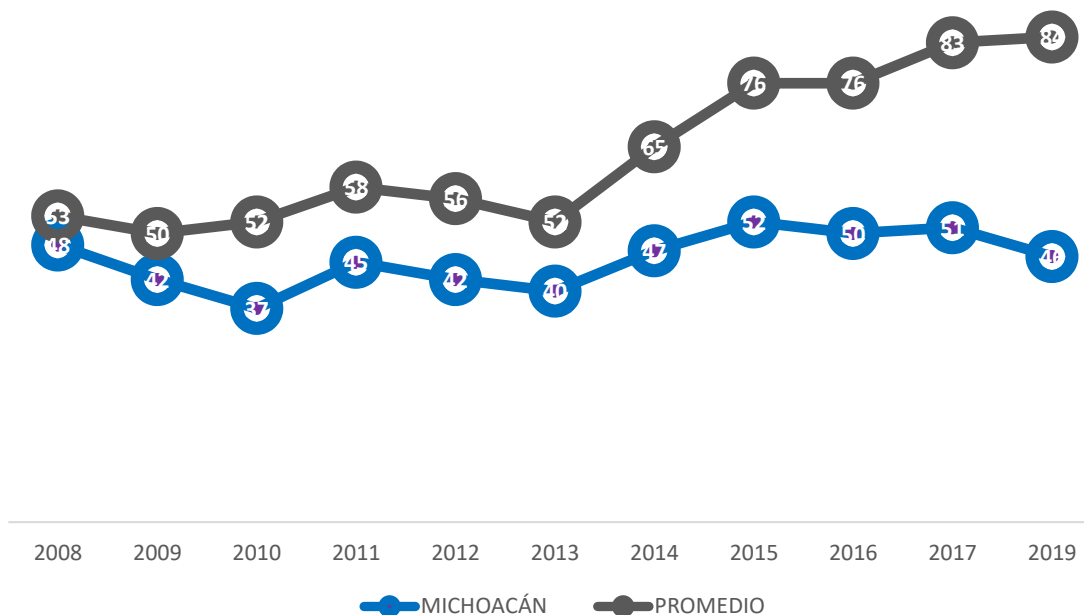
CALIFICACIÓN
EN EL
IIFE 2019

45.7%

POSICIÓN
2019

32°

CUMPLIMIENTO IIFE 2008-2019



Nota: A partir del 2017 el índice se realiza de manera bienal.

CUMPLIMIENTO POR SECCIÓN



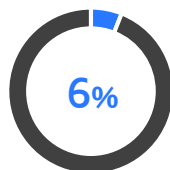
MICHOACÁN

DATOS RELEVANTES IIFE 2019

Ingresos totales
(MDP)

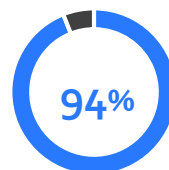
\$70,017.54

INGRESOS
PROPIOS (MDP)



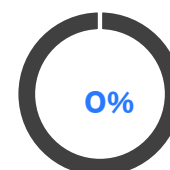
\$4,290

INGRESOS
FEDERALES (MDP)



\$65,727

INGRESOS
POR DEUDA (MDP)



\$0

Egresos totales (MDP)

\$70,017.54

Población

4,775,052

Presupuesto por
habitante

\$14,663

SUELDOS Y SALARIOS (MDP)
ND

SERVICIOS GENERALES (MDP)
ND

MATERIALES Y SUMINISTROS (MDP)
ND



AYUDAS SOCIALES (MDP)
ND

OTROS (MDP)
ND

ND. No Disponible

Deuda (MDP)

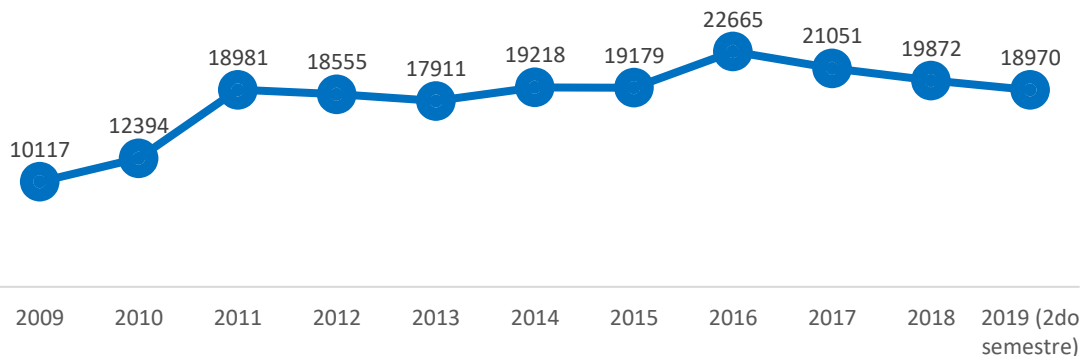
\$20,059.20

Deuda como
% del PIB

4.8%

OBLIGACIONES FINANCIERAS

Saldos al 31 de diciembre de cada año (millones de pesos 2018)



JALISCO

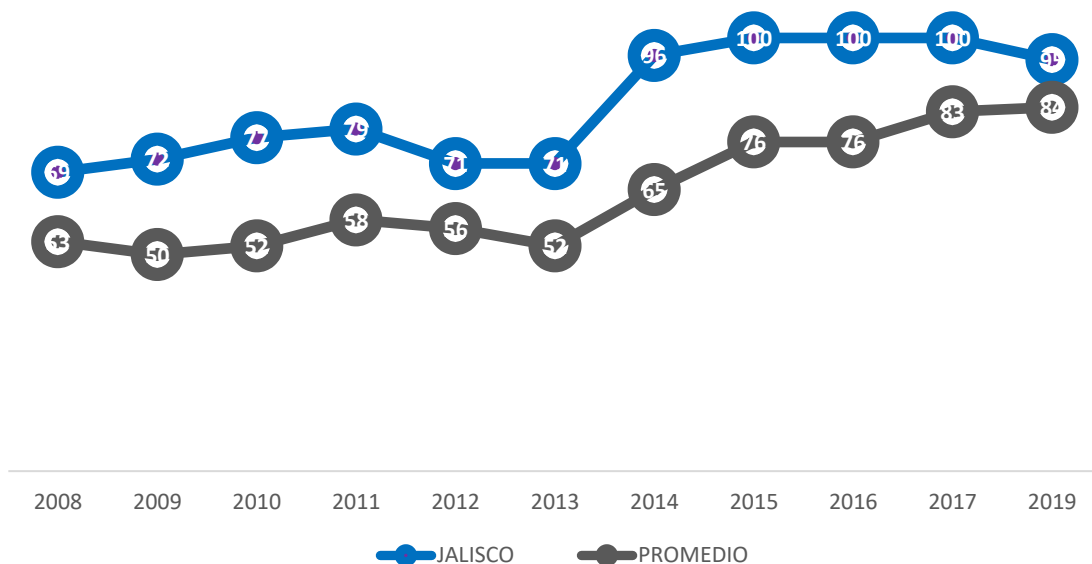
CALIFICACIÓN EN EL IIFE 2019

94.8%

POSICIÓN 2019

13°

CUMPLIMIENTO IIFE 2008-2019



Nota: A partir del 2017 el índice se realiza de manera bienal.

CUMPLIMIENTO POR SECCIÓN



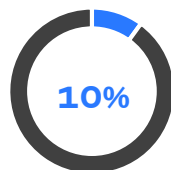
JALISCO

DATOS RELEVANTES IPE 2019

Ingresos totales
(MDP)

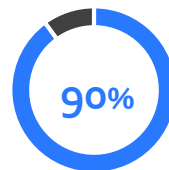
\$116,946.23

INGRESOS
PROPIOS (MDP)



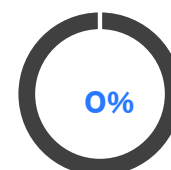
\$11,625

INGRESOS
FEDERALES (MDP)



\$105,321

INGRESOS
POR DEUDA (MDP)



\$0

Egresos totales (MDP)

\$116,946.23

SUELDOS Y SALARIOS (MDP)

19,930

SERVICIOS GENERALES (MDP)

3,794

MATERIALES Y SUMINISTROS (MDP)

1,226



AYUDAS SOCIALES (MDP)

40,416

OTROS (MDP)

51,580

Población

8,282,892

Presupuesto por
habitante

\$14,119

Deuda (MDP)

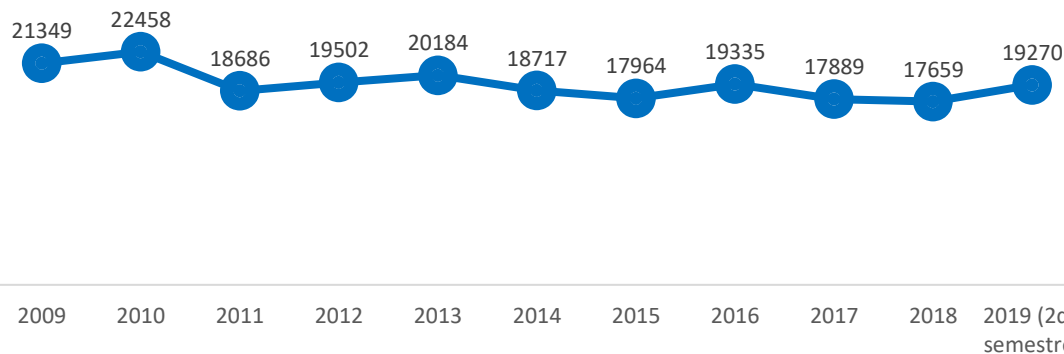
\$17,600.40

Deuda como
% del PIB

1.5%

OBLIGACIONES FINANCIERAS

Saldos al 31 de diciembre de cada año (millones de pesos 2018)



HIDALGO

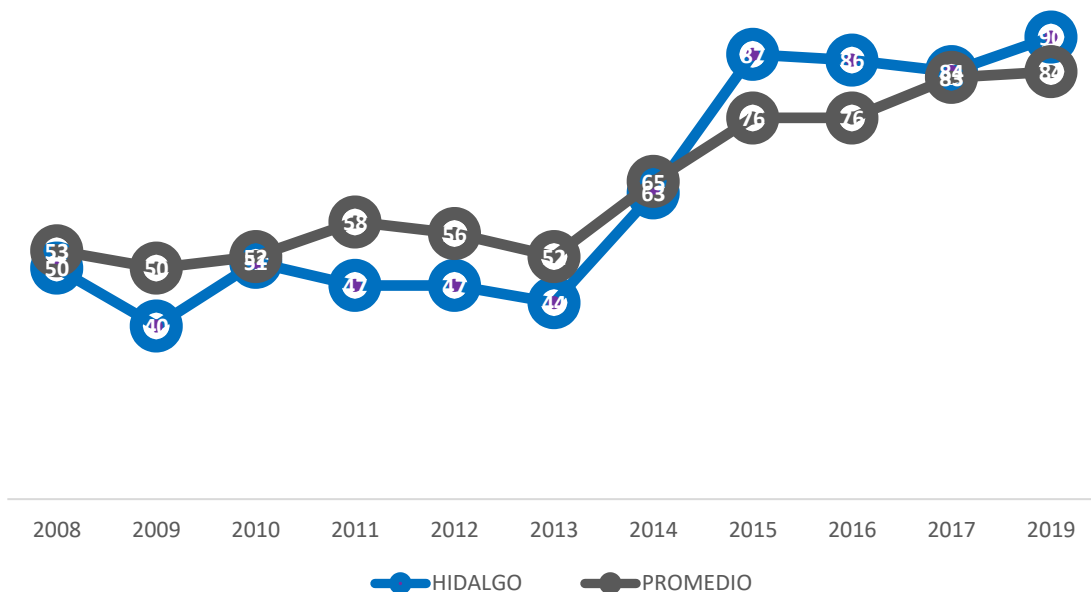
CALIFICACIÓN
EN EL
IPE 2019

90.5%

POSICIÓN
2019

17°

CUMPLIMIENTO IPE 2008-2019



Nota: A partir del 2017 el índice se realiza de manera bienal.

CUMPLIMIENTO POR SECCIÓN



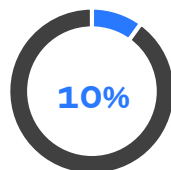
HIDALGO

DATOS RELEVANTES IPE 2019

Ingresos totales
(MDP)

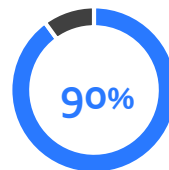
\$46,271.74

INGRESOS
PROPIOS (MDP)



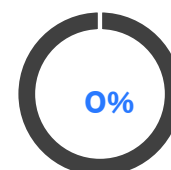
\$4,641

INGRESOS
FEDERALES (MDP)



\$41,630

INGRESOS
POR DEUDA (MDP)



\$0

Egresos totales (MDP)

\$46,271.74

SUELDOS Y SALARIOS (MDP)


2,448

SERVICIOS GENERALES (MDP)

2,551

MATERIALES Y SUMINISTROS (MDP)

349



AYUDAS SOCIALES (MDP)

29,921

OTROS (MDP)

11,003

Población

3,032,650

Presupuesto por habitante

\$15,258

Deuda (MDP)

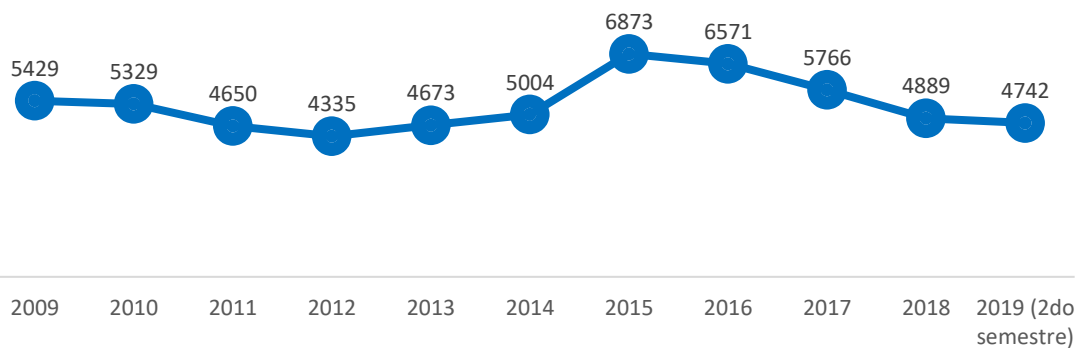
\$4,968

Deuda como % del PIB

1.9%

OBLIGACIONES FINANCIERAS

Saldos al 31 de diciembre de cada año (millones de pesos 2018)



GUERRERO

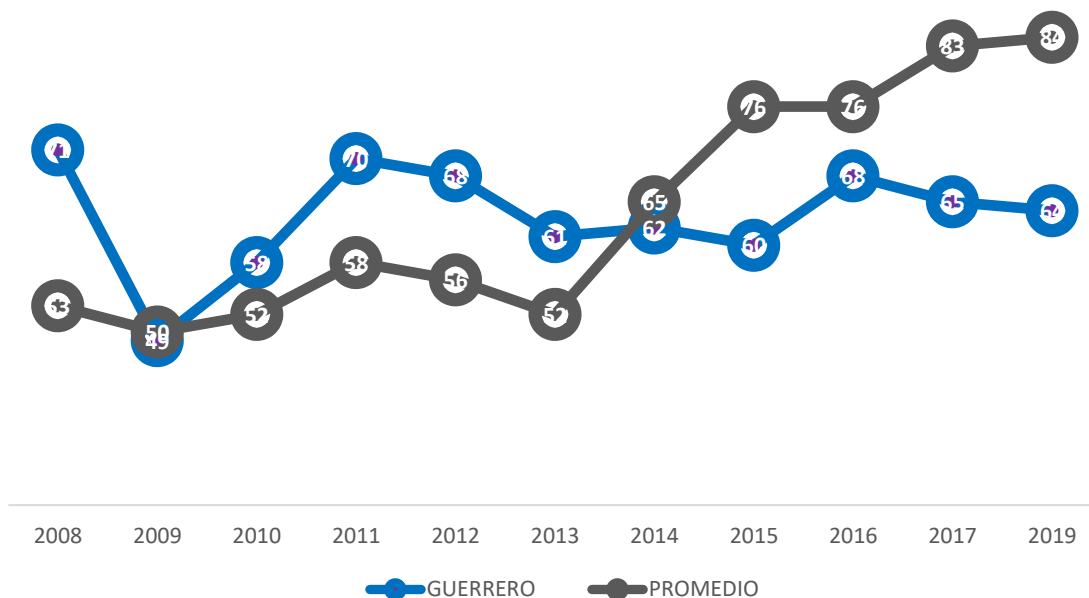
CALIFICACIÓN
EN EL
IIFE 2019

63.8%

POSICIÓN
2019


29°

CUMPLIMIENTO IIFE 2008-2019



Nota: A partir del 2017 el índice se realiza de manera bienal.

CUMPLIMIENTO POR SECCIÓN



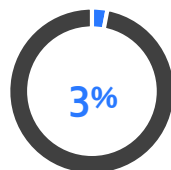
GUERRERO

DATOS RELEVANTES IIFE 2019

Ingresos totales
(MDP)

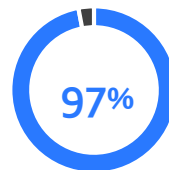
\$59,875.04

INGRESOS
PROPIOS (MDP)



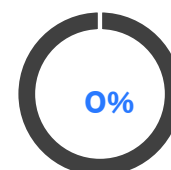
\$1,750

INGRESOS
FEDERALES (MDP)



\$58,125

INGRESOS
POR DEUDA (MDP)



\$0

Egresos totales (MDP)

\$59,875.04

SUELDOS Y SALARIOS (MDP)

6,172

SERVICIOS GENERALES (MDP)

383

MATERIALES Y SUMINISTROS (MDP)

302



AYUDAS SOCIALES (MDP)

37,688

OTROS (MDP)

15,330

Población

3,636,993

Presupuesto por
habitante

\$16,463

Deuda (MDP)

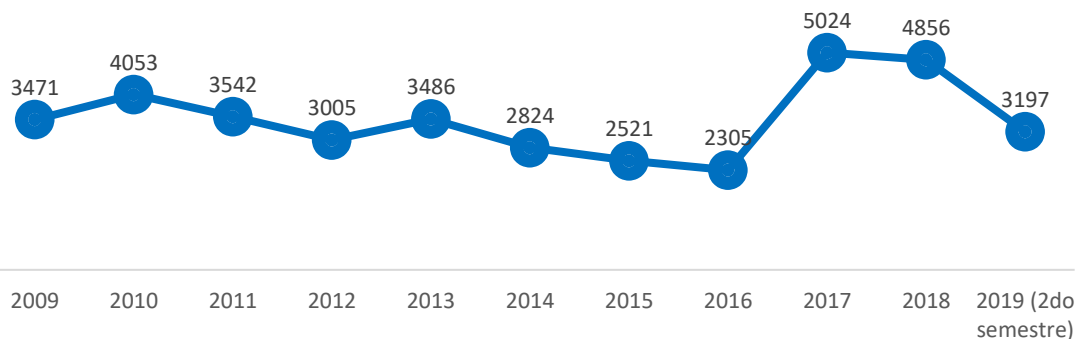
\$3,804.30

Deuda como
% del PIB

1.6%

OBLIGACIONES FINANCIERAS

Saldos al 31 de diciembre de cada año (millones de pesos 2018)



GUANAJUATO

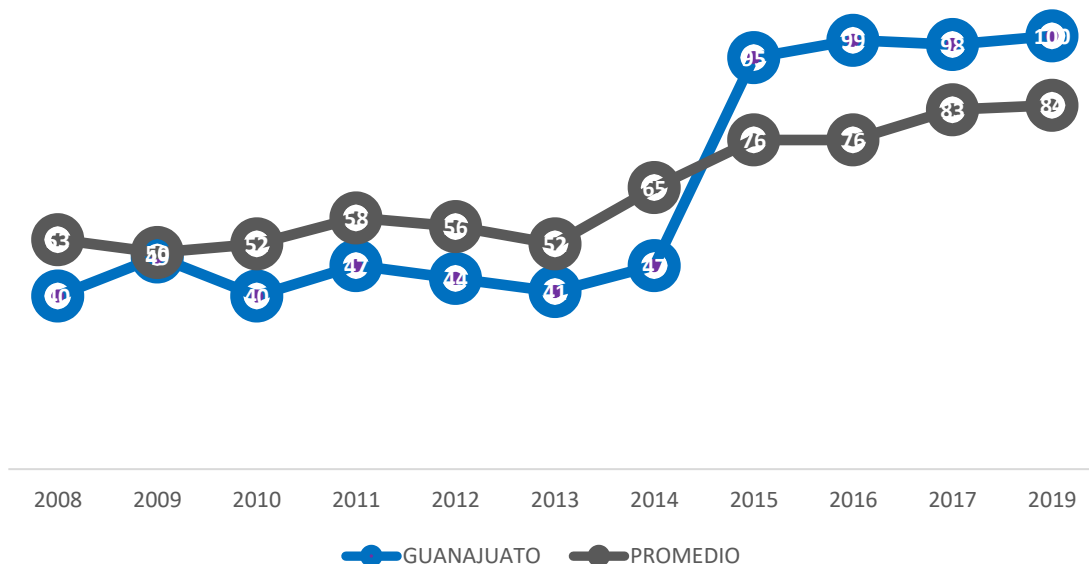
CALIFICACIÓN
EN EL
IIFE 2019

100%

POSICIÓN
2019

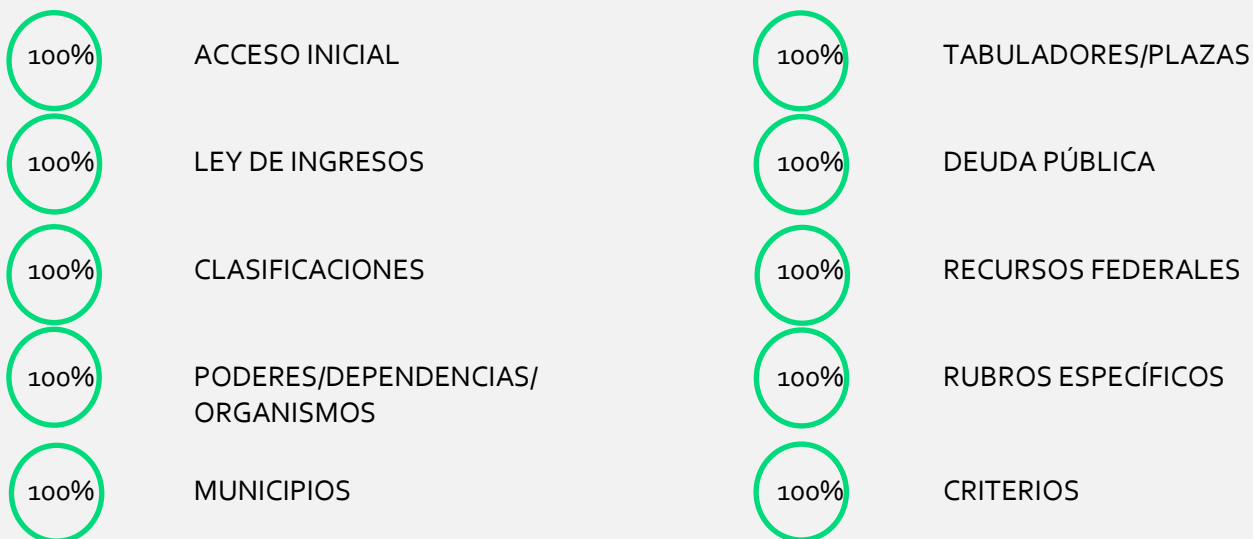
1°

CUMPLIMIENTO IIFE 2008-2019



Nota: A partir del 2017 el índice se realiza de manera bienal.

CUMPLIMIENTO POR SECCIÓN



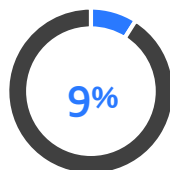
GUANAJUATO

DATOS RELEVANTES IIFE 2019

Ingresos totales
(MDP)

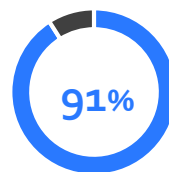
\$83,415.97

INGRESOS
PROPIOS (MDP)



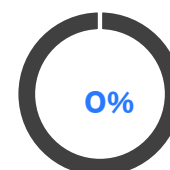
\$7,500

INGRESOS
FEDERALES (MDP)



\$75,916

INGRESOS
POR DEUDA (MDP)



\$0

Egresos totales (MDP)

\$83,415.97

Población

6,145,872

Presupuesto por
habitante

\$13,573

SUELDOS Y SALARIOS (MDP)

28,368

SERVICIOS GENERALES (MDP)

3,373

MATERIALES Y SUMINISTROS (MDP)

1,060



AYUDAS SOCIALES (MDP)

30,259

OTROS (MDP)

20,356

Deuda (MDP)

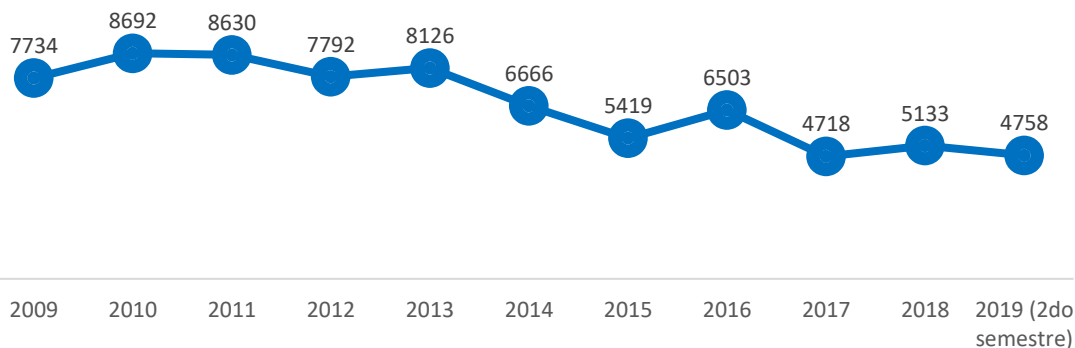
\$5,112.20

Deuda como
% del PIB

0.7%

OBLIGACIONES FINANCIERAS

Saldos al 31 de diciembre de cada año (millones de pesos 2018)



ESTADO DE MÉXICO

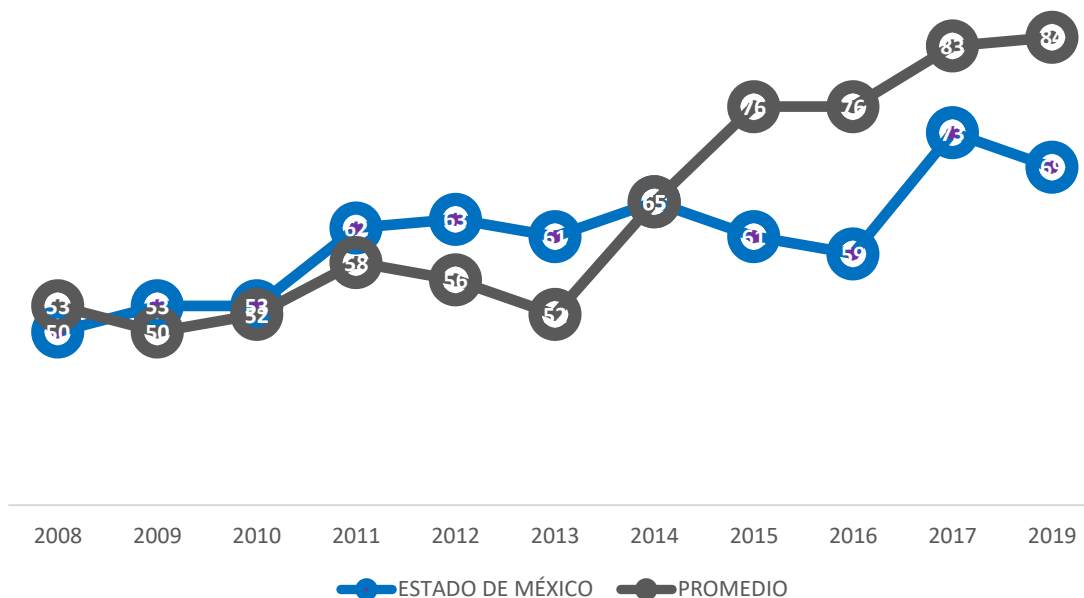
CALIFICACIÓN EN EL IPE 2019

69%

POSICIÓN 2019

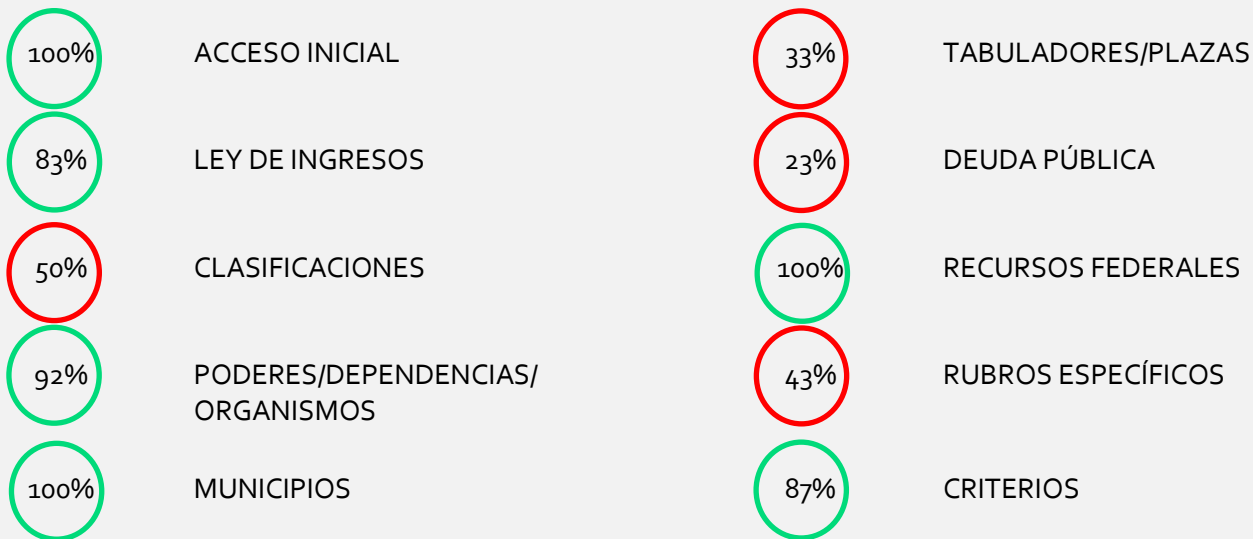
27°

CUMPLIMIENTO IPE 2008-2019



Nota: A partir del 2017 el índice se realiza de manera bienal.

CUMPLIMIENTO POR SECCIÓN



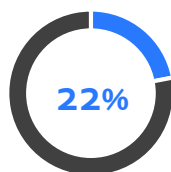
ESTADO DE MÉXICO

DATOS RELEVANTES IPE 2019

Ingresos totales
(MDP)

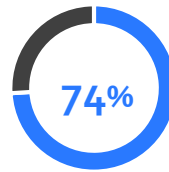
\$291,059.43

INGRESOS
PROPIOS (MDP)



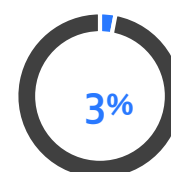
\$64,648

INGRESOS
FEDERALES (MDP)



\$216,258

INGRESOS
POR DEUDA (MDP)



\$10,154

Egresos totales (MDP)

\$291,059.43

Población

17,152,777

Presupuesto por
habitante

\$16,969

SUELDOS Y SALARIOS (MDP)

ND

SERVICIOS GENERALES (MDP)

ND

MATERIALES Y SUMINISTROS (MDP)

ND



AYUDAS SOCIALES (MDP)

ND

OTROS (MDP)

ND

ND. No Disponible

Deuda (MDP)

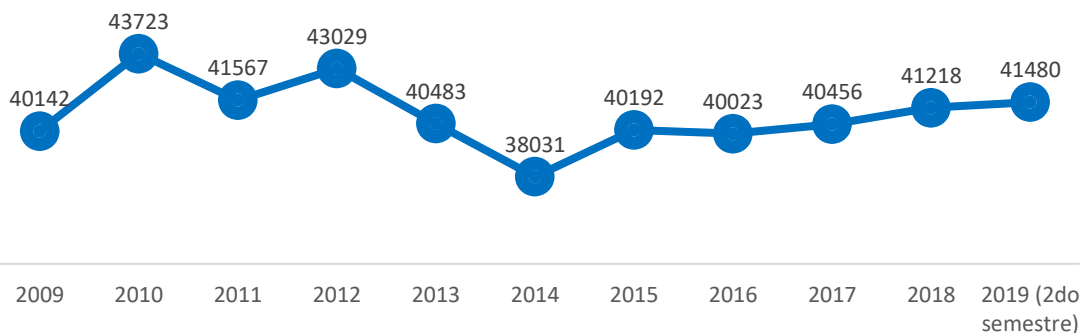
\$48,705.70

Deuda como
% del PIB

3.2%

OBLIGACIONES FINANCIERAS

Saldos al 31 de diciembre de cada año (millones de pesos 2018)



DURANGO

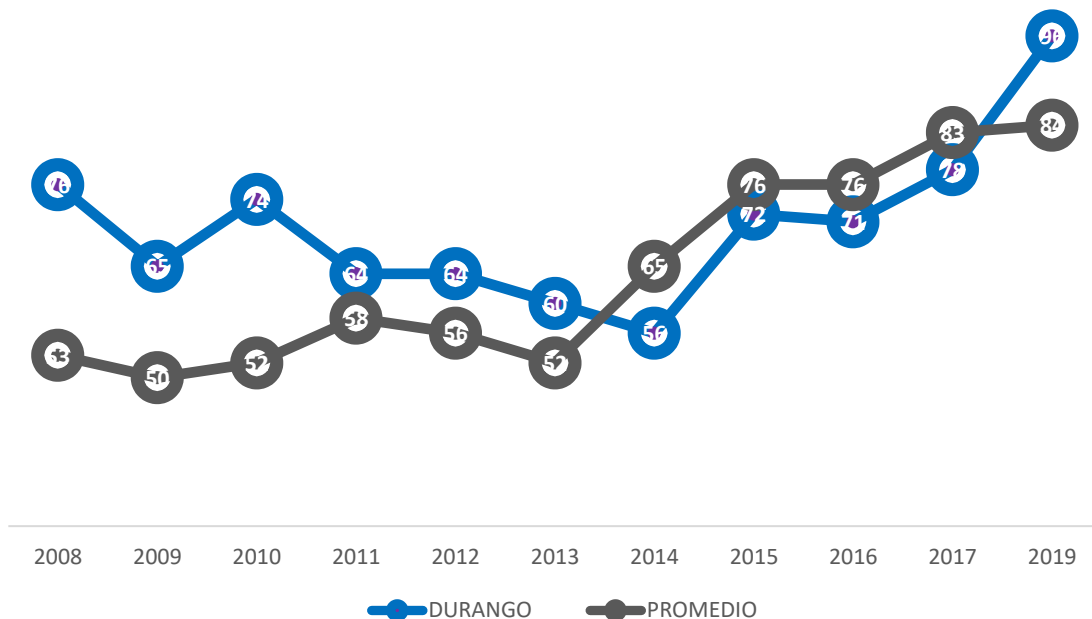
CALIFICACIÓN
EN EL
IIPE 2019

95.7%

POSICIÓN
2019

12°

CUMPLIMIENTO IIPE 2008-2019



Nota: A partir del 2017 el índice se realiza de manera bienal.

CUMPLIMIENTO POR SECCIÓN



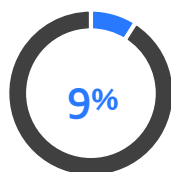
DURANGO

DATOS RELEVANTES IPE 2019

Ingresos totales
(MDP)

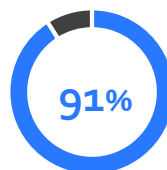
\$30,830.77

INGRESOS
PROPIOS (MDP)



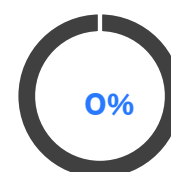
\$2,782

INGRESOS
FEDERALES (MDP)



\$28,049

INGRESOS
POR DEUDA (MDP)



\$0

Egresos totales (MDP)

\$31,681.19

Población

1,844,737

Presupuesto por
habitante

\$17,174

SUELDOS Y SALARIOS (MDP)

12,178

SERVICIOS GENERALES (MDP)

677

MATERIALES Y SUMINISTROS (MDP)

371



AYUDAS SOCIALES (MDP)

11,128

OTROS (MDP)

7,327

Deuda (MDP)

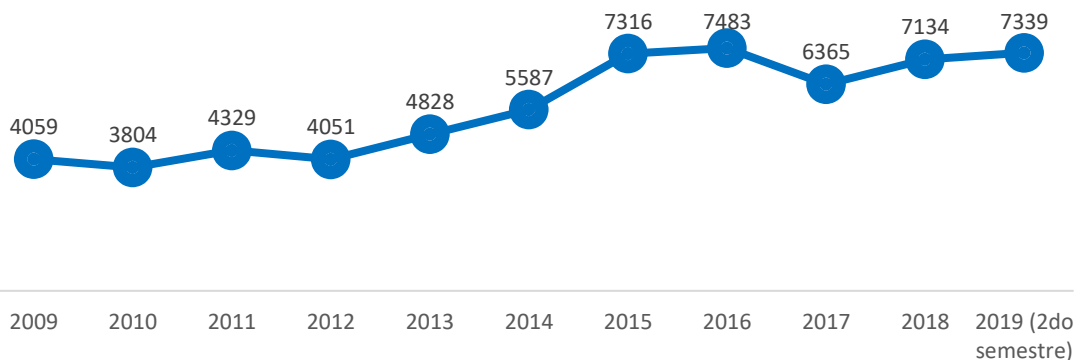
\$7,066.20

Deuda como
% del PIB

3.5%

OBLIGACIONES FINANCIERAS

Saldos al 31 de diciembre de cada año (millones de pesos 2018)



COLIMA

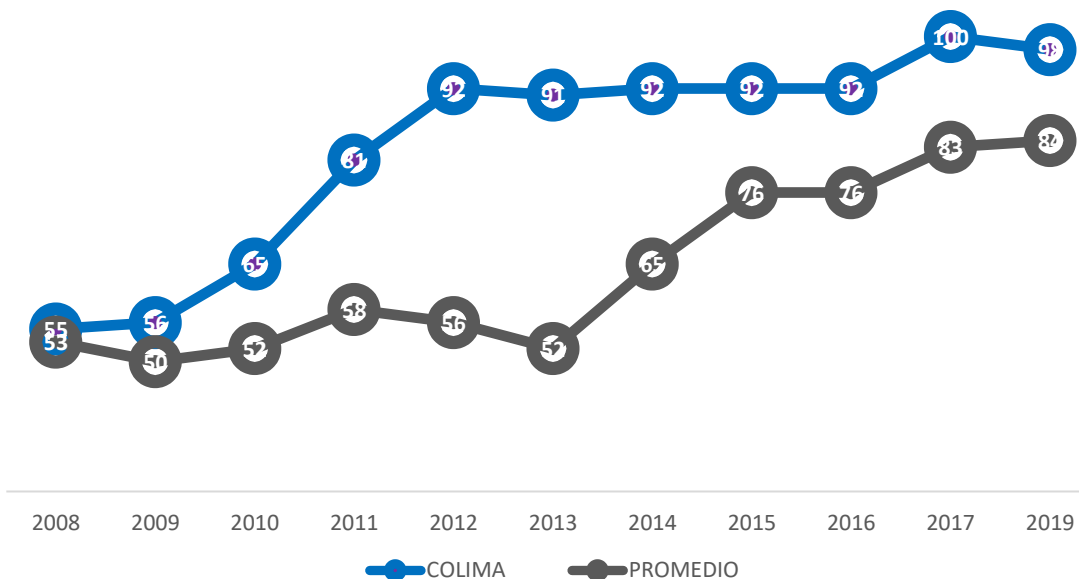
CALIFICACIÓN
EN EL
IIFE 2019

98.3%

POSICIÓN
2019

6°

CUMPLIMIENTO IIFE 2008-2019



Nota: A partir del 2017 el índice se realiza de manera bienal.

CUMPLIMIENTO POR SECCIÓN



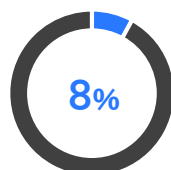
COLIMA

DATOS RELEVANTES IIFE 2019

Ingresos totales
(MDP)

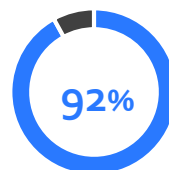
\$18,137.67

INGRESOS
PROPIOS (MDP)



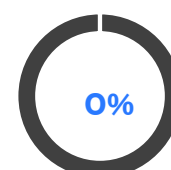
\$1,409

INGRESOS
FEDERALES (MDP)



\$16,728

INGRESOS
POR DEUDA (MDP)



\$0

Egresos totales (MDP)

\$18,137.67

Población

766,595

Presupuesto por
habitante

\$23,660

SUELDOS Y SALARIOS (MDP)

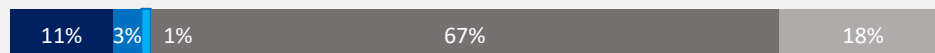
1,994

SERVICIOS GENERALES (MDP)

512

MATERIALES Y SUMINISTROS (MDP)

170



AYUDAS SOCIALES (MDP)

12,128

OTROS (MDP)

3,335

Deuda (MDP)

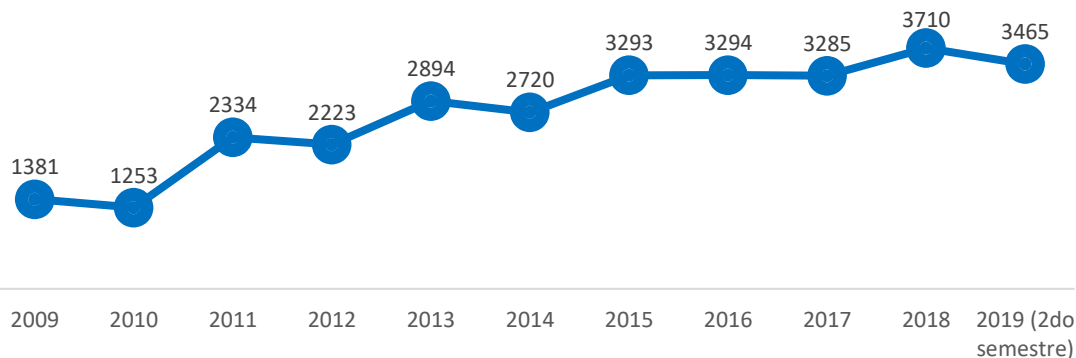
\$3,548.40

Deuda como
% del PIB

3.4%

OBLIGACIONES FINANCIERAS

Saldos al 31 de diciembre de cada año (millones de pesos 2018)



COAHUILA

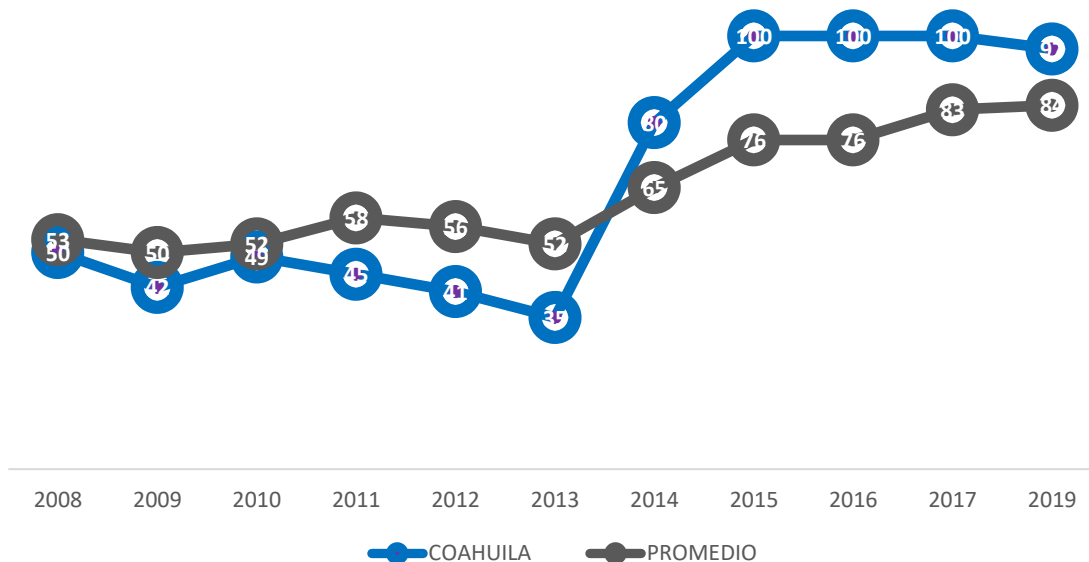
CALIFICACIÓN
EN EL
IPE 2019

97.4%

POSICIÓN
2019

8°

CUMPLIMIENTO IPE 2008-2019



Nota: A partir del 2017 el índice se realiza de manera bienal.

CUMPLIMIENTO POR SECCIÓN



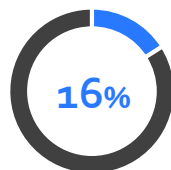
COAHUILA

DATOS RELEVANTES IPE 2019

Ingresos totales
(MDP)

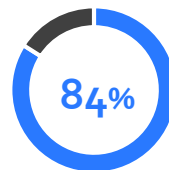
\$49,369.57

INGRESOS
PROPIOS (MDP)



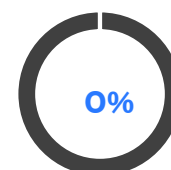
\$8,118

INGRESOS
FEDERALES (MDP)



\$41,252

INGRESOS
POR DEUDA (MDP)



\$0

Egresos totales (MDP)

\$49,369.57

Población

3,153,984

Presupuesto por
habitante

\$15,653

SUELDOS Y SALARIOS (MDP)

17,827

SERVICIOS GENERALES (MDP)

1,507

MATERIALES Y SUMINISTROS (MDP)

1,105



AYUDAS SOCIALES (MDP)

14,839

OTROS (MDP)

14,092

Deuda (MDP)

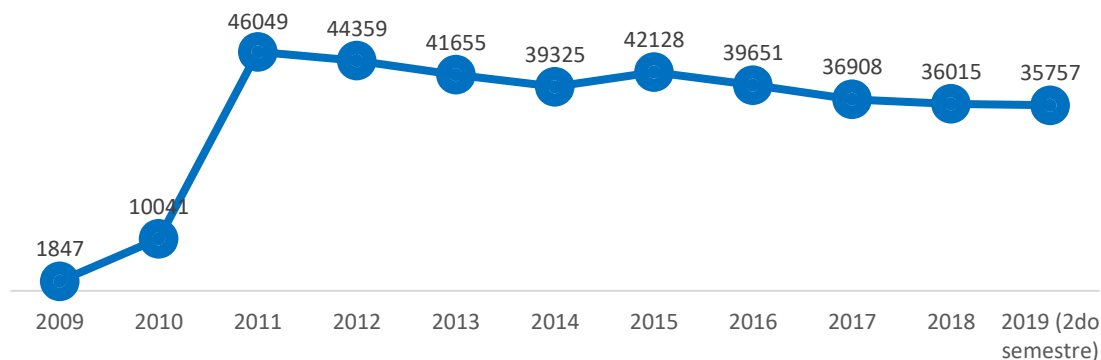
\$37,136

Deuda como
% del PIB

6.1%

OBLIGACIONES FINANCIERAS

Saldos al 31 de diciembre de cada año (millones de pesos 2018)



CHIHUAHUA

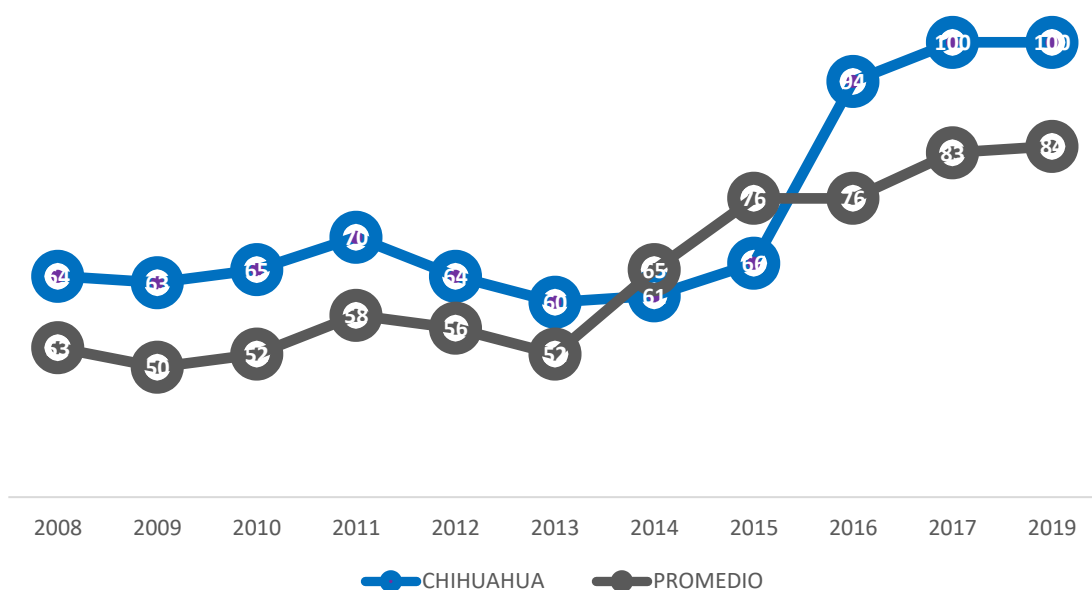
CALIFICACIÓN
EN EL
IPE 2019

100%

POSICIÓN
2019

1°

CUMPLIMIENTO IPE 2008-2019



Nota: A partir del 2017 el índice se realiza de manera bienal.

CUMPLIMIENTO POR SECCIÓN

100%

ACCESO INICIAL

100%

LEY DE INGRESOS

100%

CLASIFICACIONES

100%

PODERES/DEPENDENCIAS/
ORGANISMOS

100%

MUNICIPIOS

100%

TABULADORES/PLAZAS

100%

DEUDA PÚBLICA

100%

RECURSOS FEDERALES

100%

RUBROS ESPECÍFICOS

100%

CRITERIOS

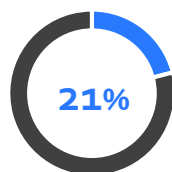
CHIHUAHUA

DATOS RELEVANTES IPE 2019

Ingresos totales
(MDP)

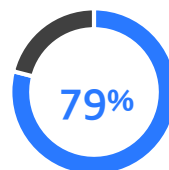
\$69,628.47

INGRESOS
PROPIOS (MDP)



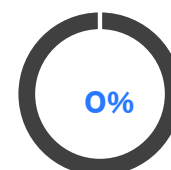
\$14,655

INGRESOS
FEDERALES (MDP)



\$59,973

INGRESOS
POR DEUDA (MDP)



\$0

Egresos totales (MDP)

\$72,216.67

SUELDOS Y SALARIOS (MDP)


10,618

SERVICIOS GENERALES (MDP)

2,463

MATERIALES Y SUMINISTROS (MDP)

1,347



AYUDAS SOCIALES (MDP)

40,975

OTROS (MDP)

16,815

Población

3,746,865

Presupuesto por
habitante

\$19,274

Deuda (MDP)

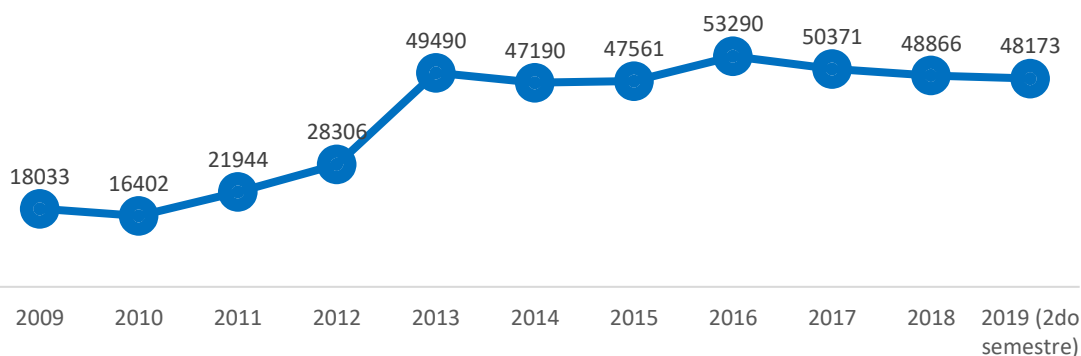
\$49,522

Deuda como
% del PIB

8.9%

OBLIGACIONES FINANCIERAS

Saldos al 31 de diciembre de cada año (millones de pesos 2018)



CHIAPAS

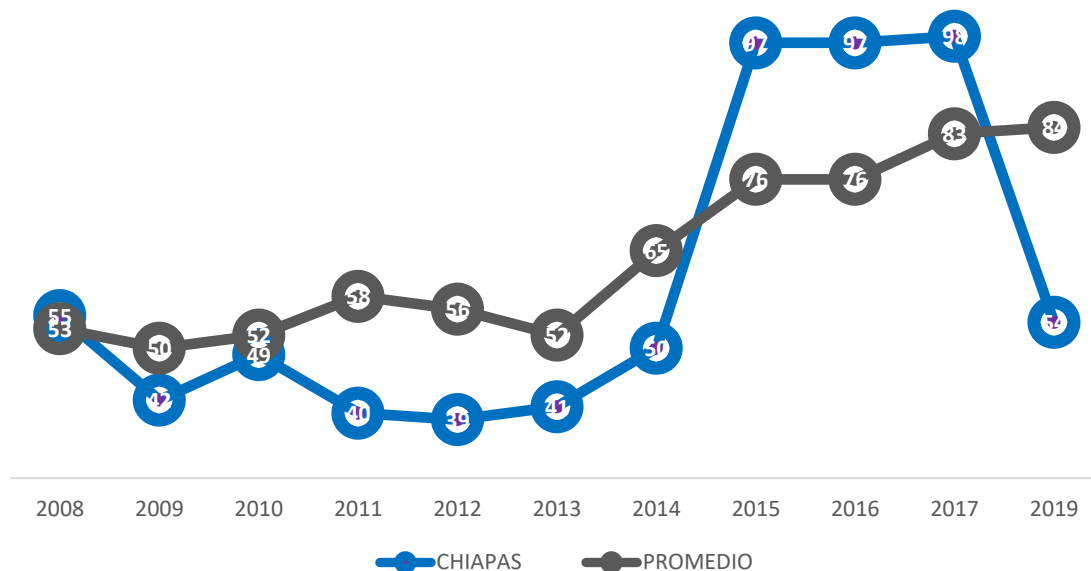
CALIFICACIÓN
EN EL
IIFE 2019

54.3%

POSICIÓN
2019

30°

CUMPLIMIENTO IIFE 2008-2019



Nota: A partir del 2017 el índice se realiza de manera bienal.

CUMPLIMIENTO POR SECCIÓN



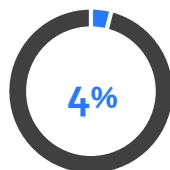
CHIAPAS

DATOS RELEVANTES IIFE 2019

Ingresos totales
(MDP)

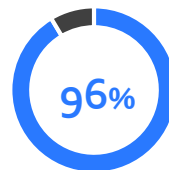
\$91,844.78

INGRESOS
PROPIOS (MDP)



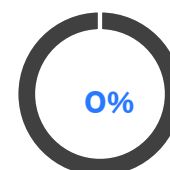
\$3,850

INGRESOS
FEDERALES (MDP)



\$87,995

INGRESOS
POR DEUDA (MDP)



\$0

Egresos totales (MDP)

\$91,844.78

SUELDOS Y SALARIOS (MDP)

ND

SERVICIOS GENERALES (MDP)

ND

MATERIALES Y SUMINISTROS (MDP)

ND



AYUDAS SOCIALES (MDP)

ND

OTROS (MDP)

ND

ND. No Disponible

Población

5,605,965

Presupuesto por
habitante

\$16,383

Deuda (MDP)

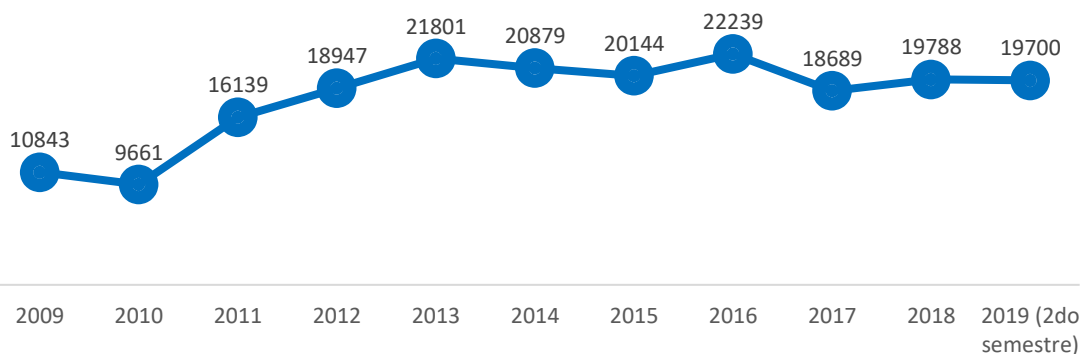
\$20,355

Deuda como
% del PIB

7.2%

OBLIGACIONES FINANCIERAS

Saldos al 31 de diciembre de cada año (millones de pesos 2018)



CIUDAD DE MÉXICO

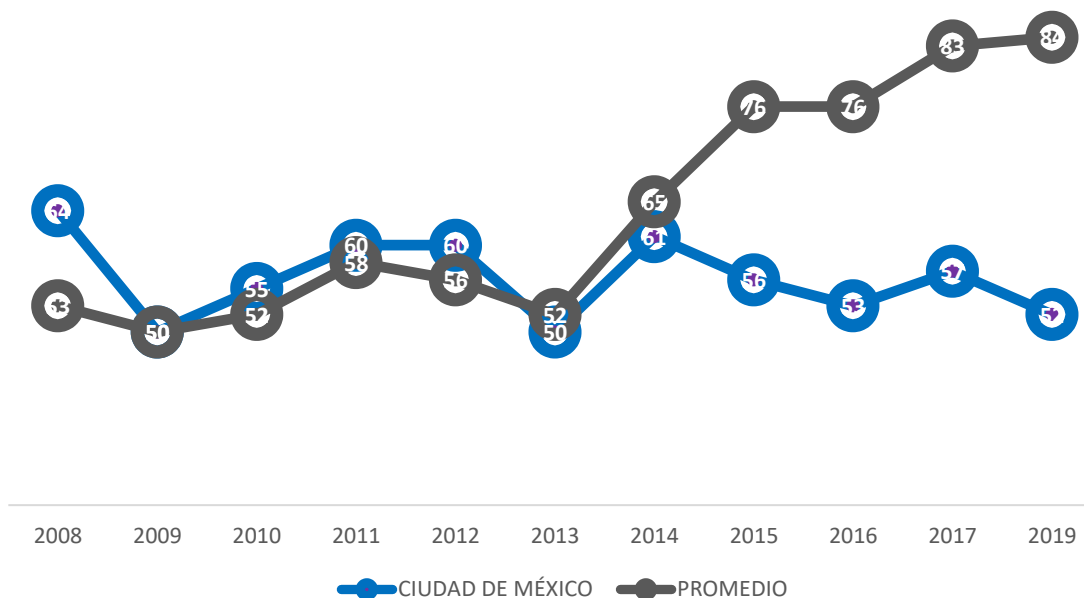
CALIFICACIÓN
EN EL
IPE 2019

51.8%

POSICIÓN
2019

31°

CUMPLIMIENTO IPE 2008-2019



Nota: A partir del 2017 el índice se realiza de manera bienal.

CUMPLIMIENTO POR SECCIÓN



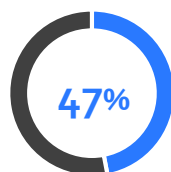
CIUDAD DE MÉXICO

DATOS RELEVANTES IPE 2019

Ingresos totales
(MDP)

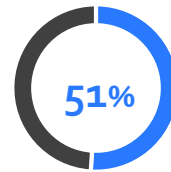
\$234,016.3

INGRESOS
PROPIOS (MDP)



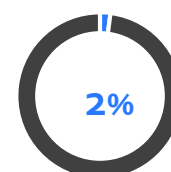
\$109,108

INGRESOS
FEDERALES (MDP)



\$119,409

INGRESOS
POR DEUDA (MDP)



\$5,500

Egresos totales (MDP)

\$234,016.3

Población

9,036,958

Presupuesto por
habitante

\$25,895

SUELDOS Y SALARIOS (MDP)
ND

SERVICIOS GENERALES (MDP)
ND

MATERIALES Y SUMINISTROS (MDP)
ND



AYUDAS SOCIALES (MDP)
ND

OTROS (MDP)
ND

ND. No Disponible

Deuda (MDP)

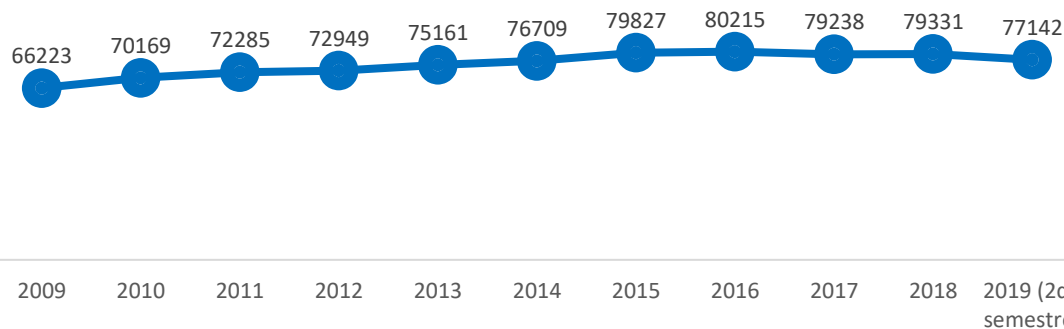
\$80,822.70

Deuda como
% del PIB

2.7%

OBLIGACIONES FINANCIERAS

Saldos al 31 de diciembre de cada año (millones de pesos 2018)



CAMPECHE

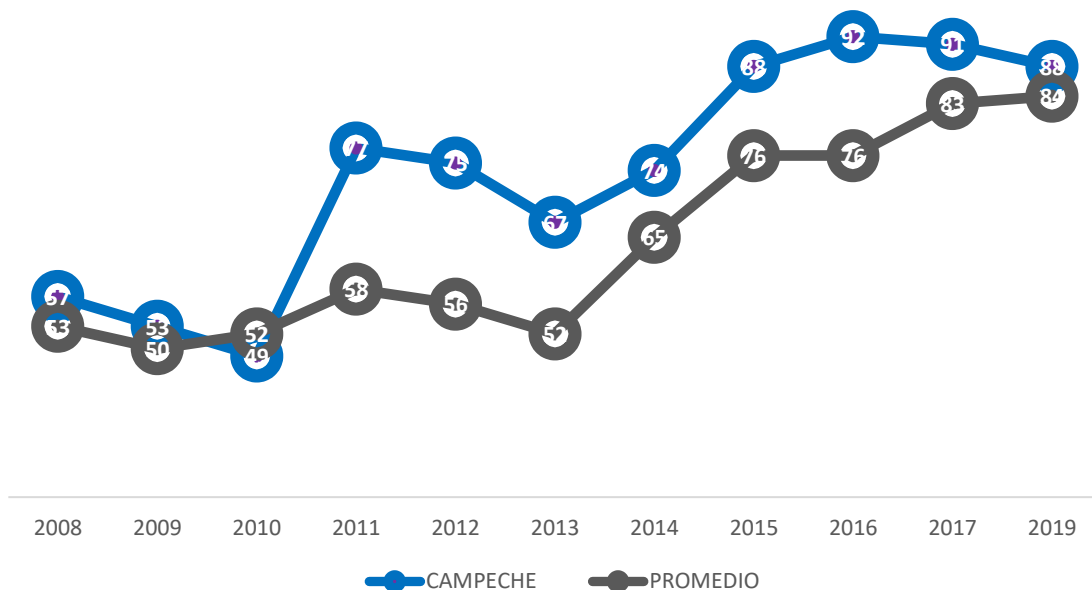
CALIFICACIÓN
EN EL
IPE 2019

87.9%

POSICIÓN
2019

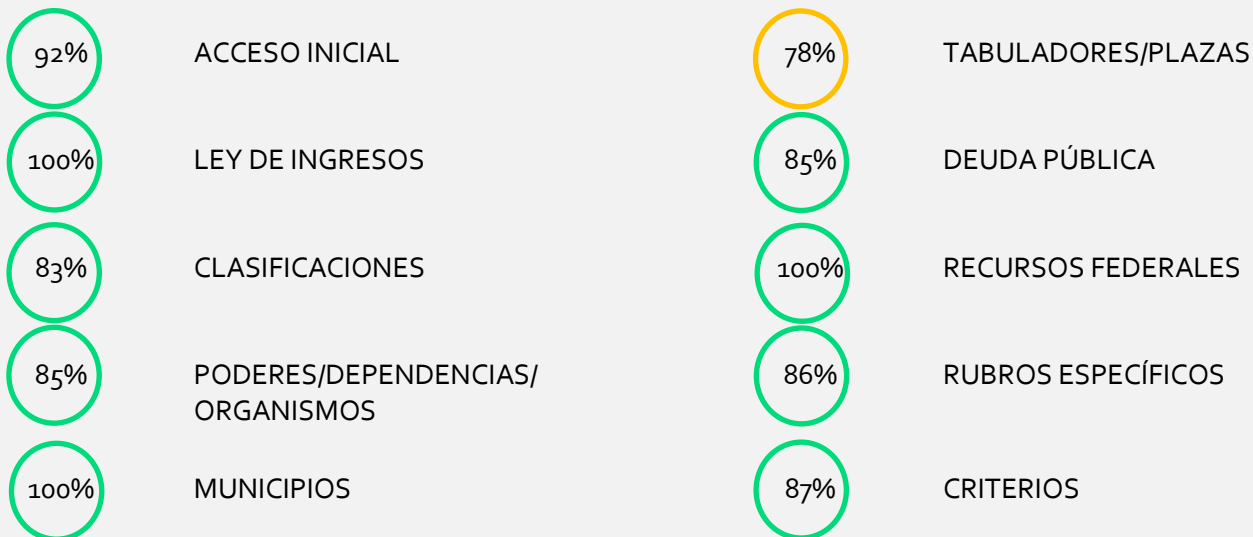
18°

CUMPLIMIENTO IPE 2008-2019



Nota: A partir del 2017 el índice se realiza de manera bienal.

CUMPLIMIENTO POR SECCIÓN



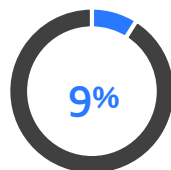
CAMPECHE

DATOS RELEVANTES IIFE 2019

Ingresos totales
(MDP)

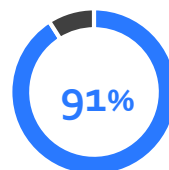
\$21,179.76

INGRESOS
PROPIOS (MDP)



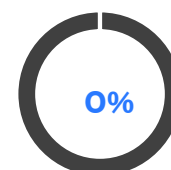
\$1,984

INGRESOS
FEDERALES (MDP)



\$19,195

INGRESOS
POR DEUDA (MDP)



\$0

Egresos totales (MDP)

\$21,179.76

Población
975,685

Presupuesto por
habitante

\$21,708

SUELDOS Y SALARIOS (MDP)
6,698

SERVICIOS GENERALES (MDP)
1,354

MATERIALES Y SUMINISTROS (MDP)
452



AYUDAS SOCIALES (MDP)
7,335

OTROS (MDP)
5,341

Deuda (MDP)

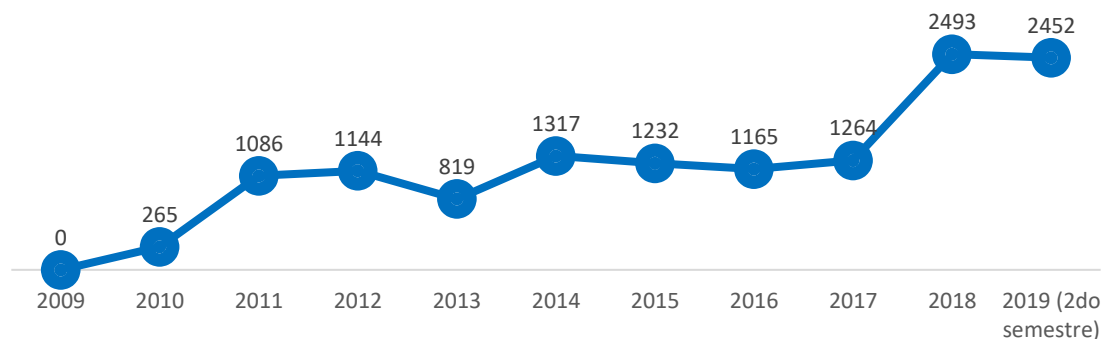
\$2,549.70

Deuda como
% del PIB

0.5%

OBLIGACIONES FINANCIERAS

Saldos al 31 de diciembre de cada año (millones de pesos 2018)



BAJA CALIFORNIA SUR

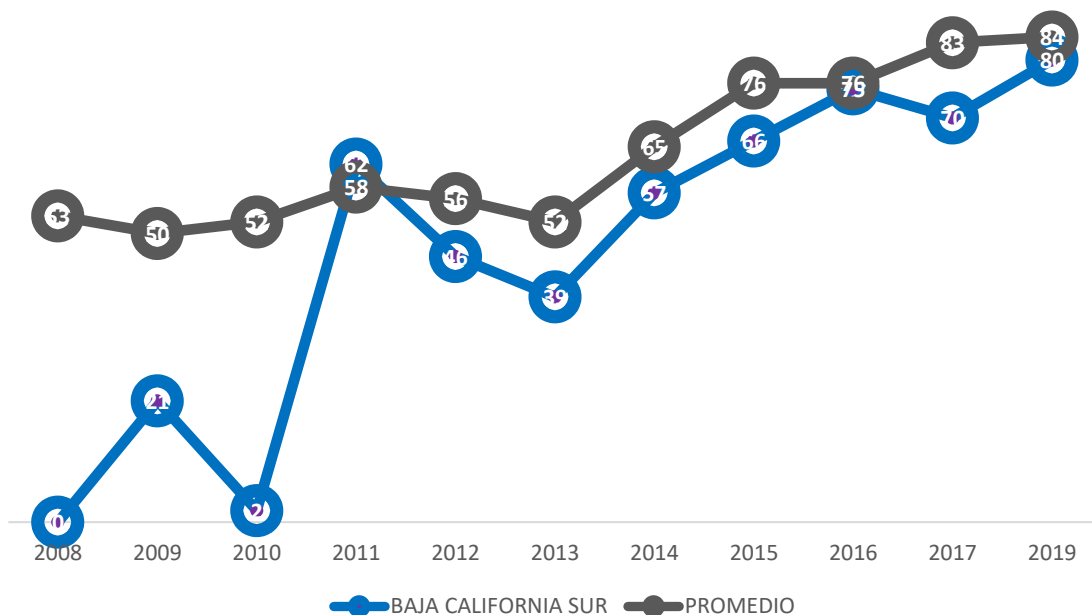
CALIFICACIÓN
EN EL
IIFE 2019

80.2%

POSICIÓN
2019

21°

CUMPLIMIENTO IIFE 2008-2019



Nota: A partir del 2017 el índice se realiza de manera bienal.

CUMPLIMIENTO POR SECCIÓN



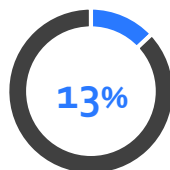
BAJA CALIFORNIA SUR

DATOS RELEVANTES IPE 2019

Ingresos totales
(MDP)

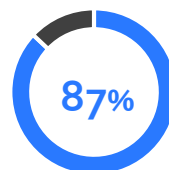
\$16,910.29

INGRESOS
PROPIOS (MDP)



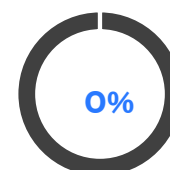
\$2,145

INGRESOS
FEDERALES (MDP)



\$14,765

INGRESOS
POR DEUDA (MDP)



\$0

Egresos totales (MDP)

\$16,910.29

Población
779,726

Presupuesto por
habitante

\$21,687

SUELDOS Y SALARIOS (MDP)

1,425

SERVICIOS GENERALES (MDP)

497

MATERIALES Y SUMINISTROS (MDP)

198



AYUDAS SOCIALES (MDP)

2,651

OTROS (MDP)

12,140

Deuda (MDP)

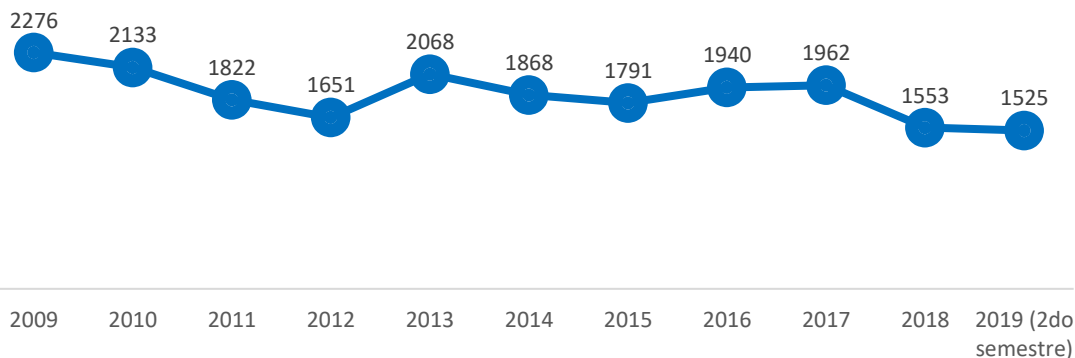
\$1,585.70

Deuda como
% del PIB

1.1%

OBLIGACIONES FINANCIERAS

Saldos al 31 de diciembre de cada año (millones de pesos 2018)



BAJA CALIFORNIA

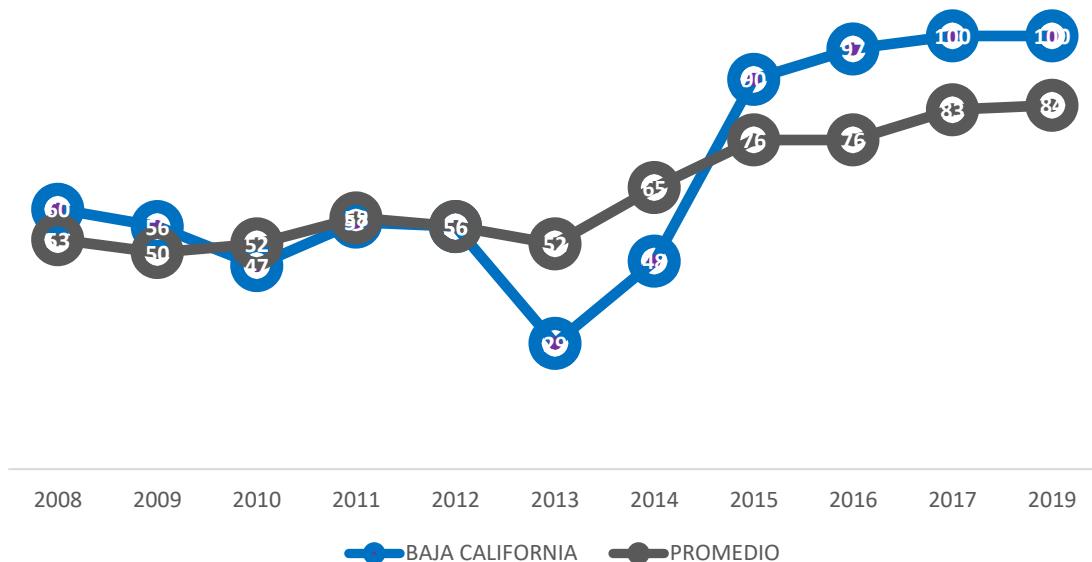
CALIFICACIÓN
EN EL
IPE 2019

100%

POSICIÓN
2019

1°

CUMPLIMIENTO IPE 2008-2019



Nota: A partir del 2017 el índice se realiza de manera bienal.

CUMPLIMIENTO POR SECCIÓN



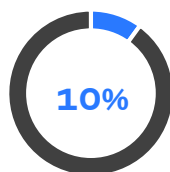
BAJA CALIFORNIA

DATOS RELEVANTES IPE 2019

Ingresos totales
(MDP)

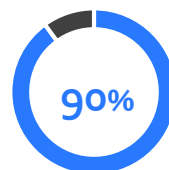
\$54,933.97

INGRESOS
PROPIOS (MDP)



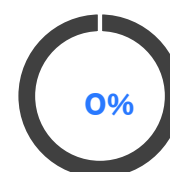
\$5,610

INGRESOS
FEDERALES (MDP)



\$49,324

INGRESOS
POR DEUDA (MDP)



\$0

Egresos totales (MDP)

\$54,933.97

Población

3,550,079

Presupuesto por
habitante

\$15,474

SUELDOS Y SALARIOS (MDP)

14,882

SERVICIOS GENERALES (MDP)

1,272

MATERIALES Y SUMINISTROS (MDP)

450



AYUDAS SOCIALES (MDP)

25,096

OTROS (MDP)

13,235

Deuda (MDP)

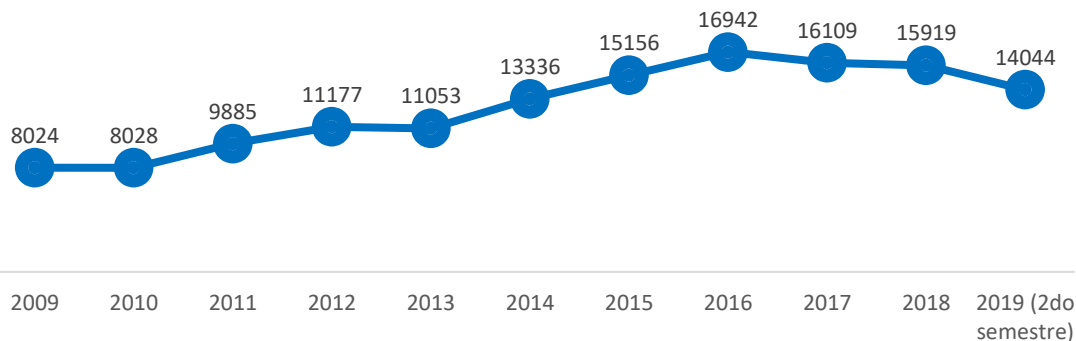
\$15,183.70

Deuda como
% del PIB

2.9%

OBLIGACIONES FINANCIERAS

Saldos al 31 de diciembre de cada año (millones de pesos 2018)



AGUASCALIENTES

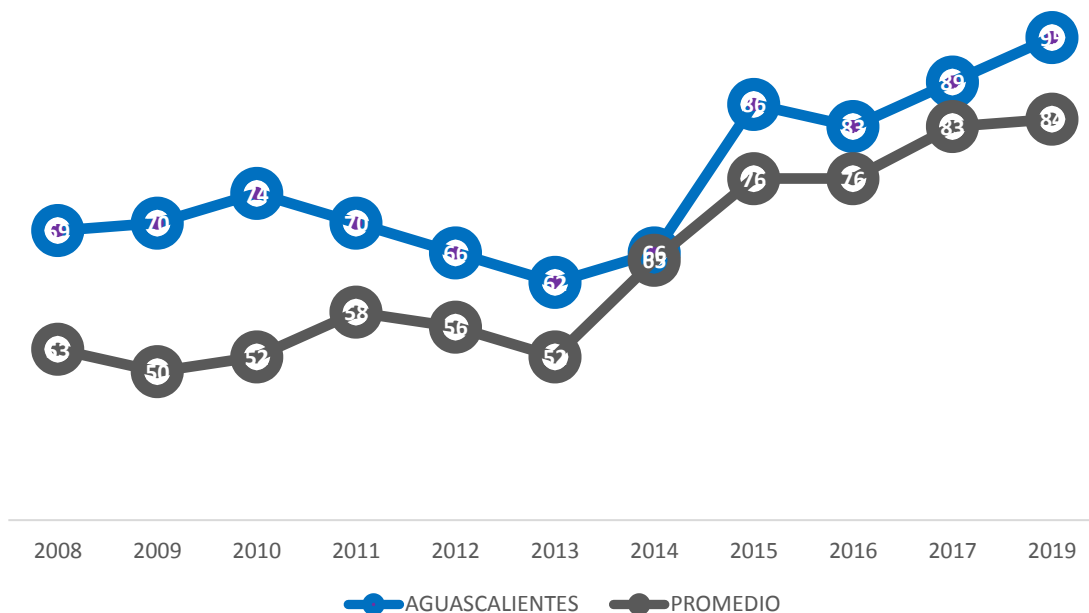
CALIFICACIÓN
EN EL
IPE 2019

94.8%

POSICIÓN
2019

13°

CUMPLIMIENTO IPE 2008-2019



Nota: A partir del 2017 el índice se realiza de manera bienal.

CUMPLIMIENTO POR SECCIÓN



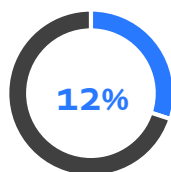
AGUASCALIENTES

DATOS RELEVANTES IIFE 2019

Ingresos totales
(MDP)

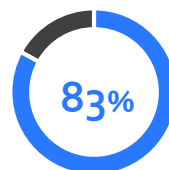
\$25,804.62

INGRESOS
PROPIOS (MDP)



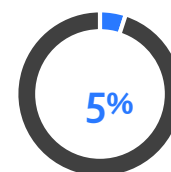
\$3,068

INGRESOS
FEDERALES (MDP)



\$21,537

INGRESOS
POR DEUDA (MDP)



\$1,200

Egresos totales (MDP)

\$25,804.62

Población

1,405,625

Presupuesto por
habitante

\$19,358

SUELDOS Y SALARIOS (MDP)

1,541

SERVICIOS GENERALES (MDP)

564

MATERIALES Y SUMINISTROS (MDP)

206



AYUDAS SOCIALES (MDP)

15,514

OTROS (MDP)

7,981

Deuda (MDP)

\$2,540.10

Deuda como
% del PIB

1.1%

OBLIGACIONES FINANCIERAS

Saldos al 31 de diciembre de cada año (millones de pesos 2018)

