



---

INSTITUTO MEXICANO PARA LA COMPETITIVIDAD, A.C.

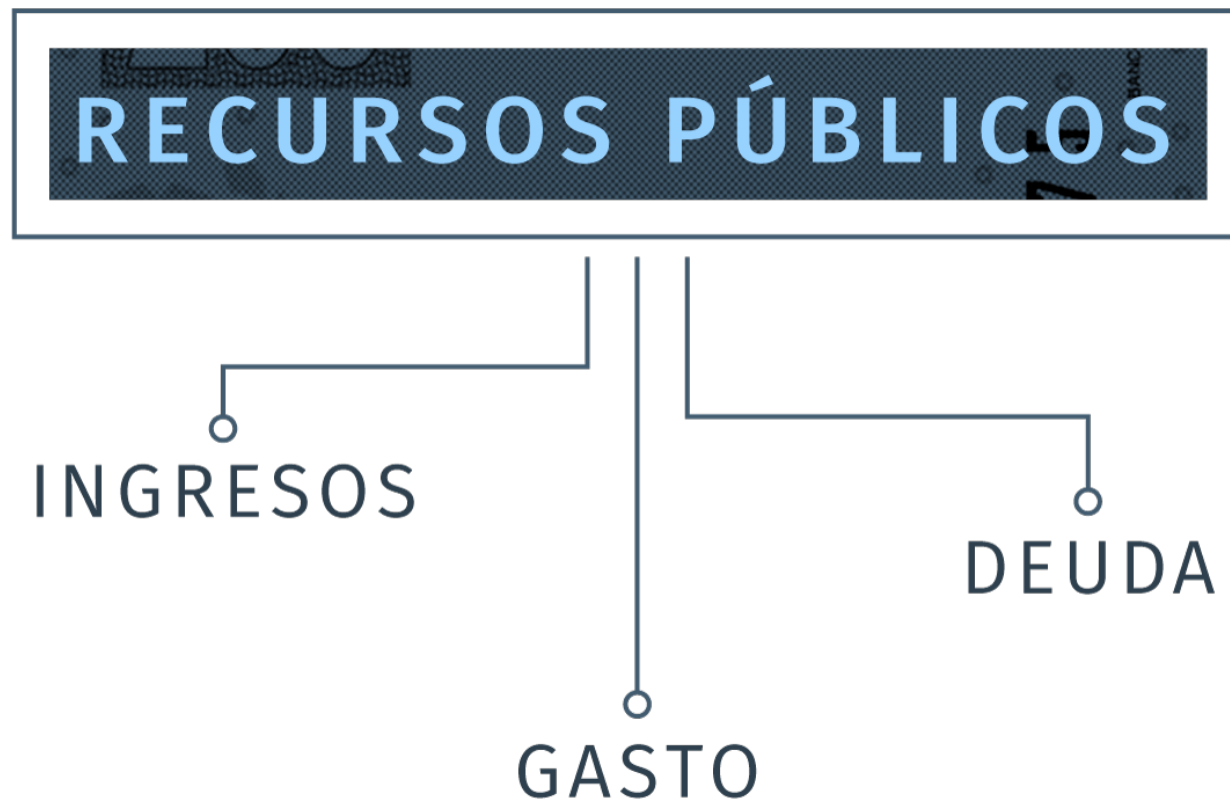
**HABLEMOS DE**

**INGRESOS EN LOS ESTADOS**

Reporte de ingresos estatales

Gobierno y Finanzas

# ¿CÓMO SE COMPONEN LOS RECURSOS PÚBLICOS?




# INGRESOS

# ¿QUÉ SE CONSIDERAN INGRESOS?

## PATRIMONIO PÚBLICO

VENTA DE ACTIVOS,  
TÍTULOS, ACCIONES Y  
RENTAS DE LA  
PROPIEDAD



## TRADICIONALES

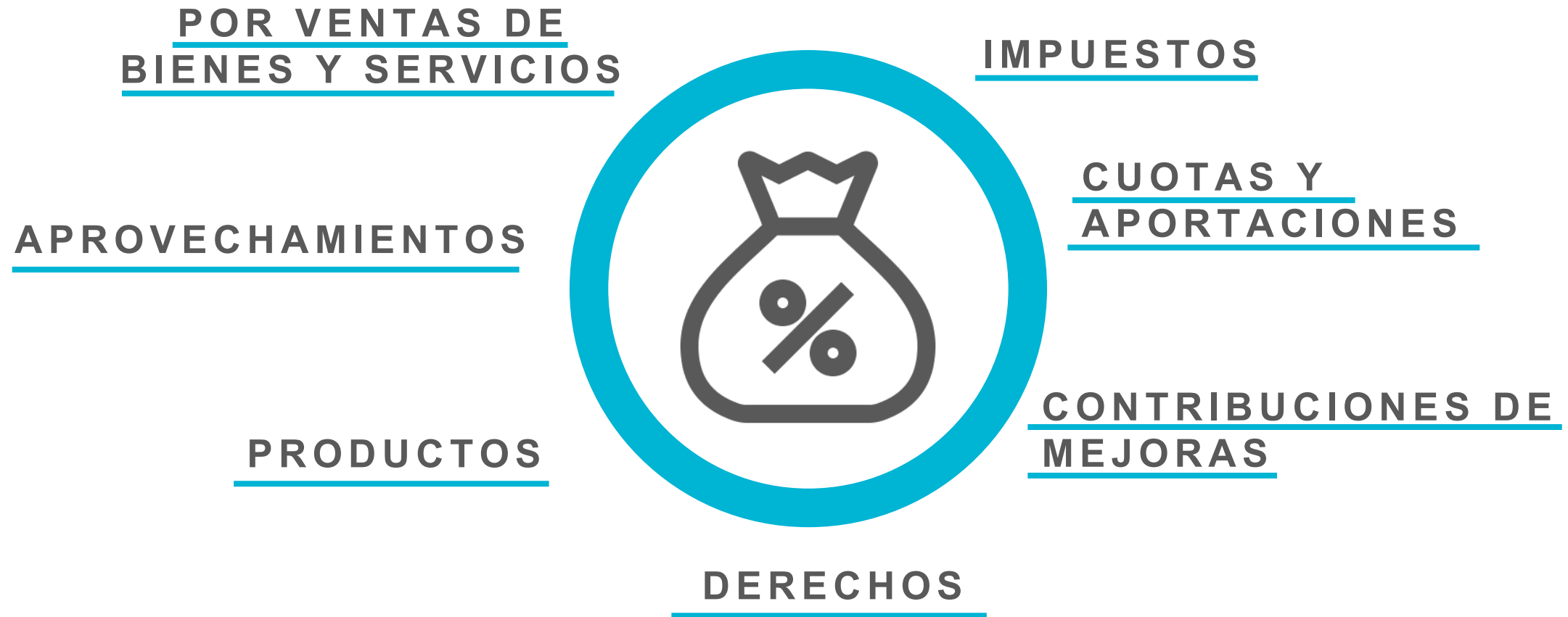
IMPUESTOS  
APROVECHAMIENTOS  
DERECHOS  
PRODUCTOS  
TRANSFERENCIAS

## FINANCIAMIENTO

DEUDA PÚBLICA

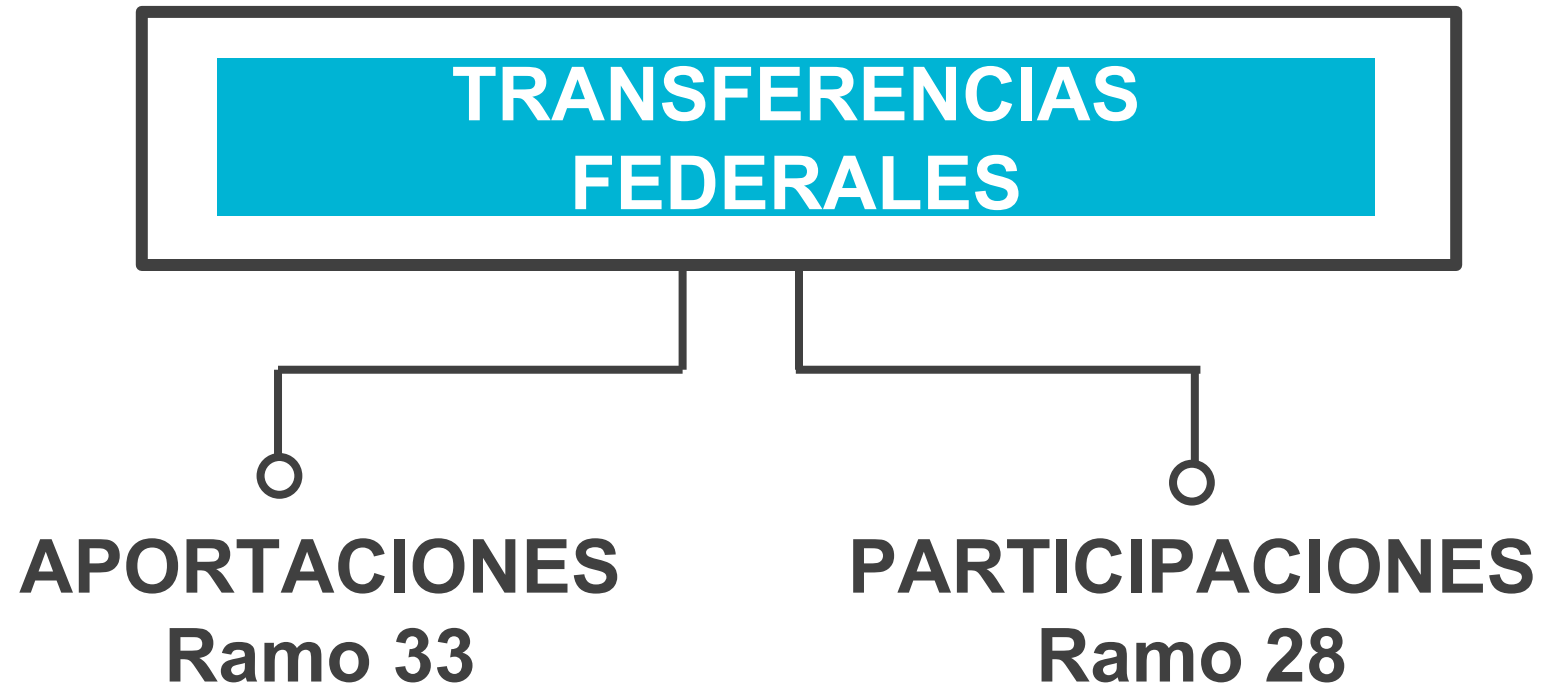
# ¿QUÉ SON INGRESOS PROPIOS?

Todos aquellos ingresos que los estados generan a través de sus facultades tributarias o bienes patrimoniales.



# ¿CÓMO SON LAS TRANSFERENCIAS FEDERALES?

Todos aquellos recursos que el Gobierno federal les transfiere a los estados para hacer frente a sus obligaciones.



**Nota:** Las entidades federativas también reciben transferencias federales a través de Convenios.

# ¿CUÁNTO DINERO MANEJAN LOS GOBIERNOS ESTATALES?



En 2021, las entidades estimaron:

**\$ 2,210,588,518,000**

**2 billones 210 mil 588 millones 518 mil pesos en ingresos.**

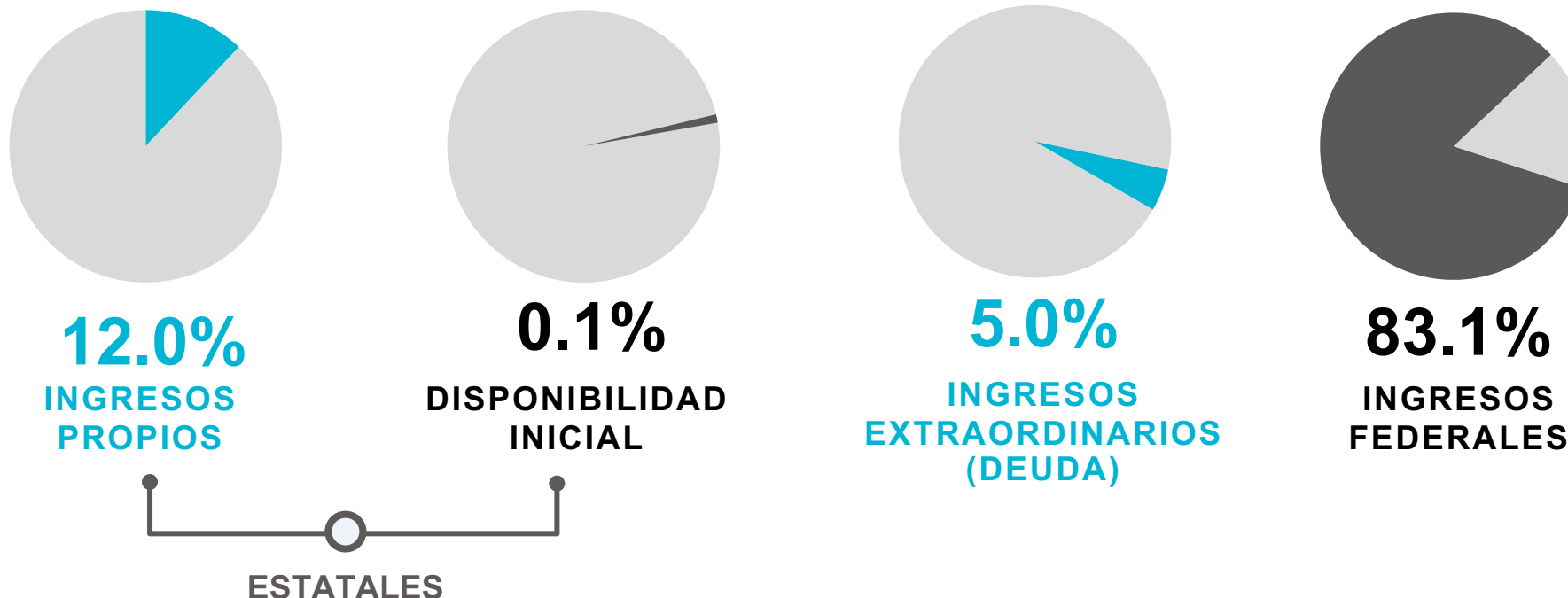
Fuente: IMCO con datos de las Leyes de Ingresos de las entidades federativas 2021.



# ¿CÓMO SE COMPONEN LOS INGRESOS ESTATALES?

## ENTIDADES FEDERATIVAS EN 2019

En promedio, **83%** de los recursos estatales provino de la Federación.



\*No incluye a la Ciudad de México.

Fuente: IMCO con datos de INEGI. Estadísticas de finanzas públicas estatales y municipales 2019.

Las entidades federativas  
generan únicamente el  
12% de sus ingresos

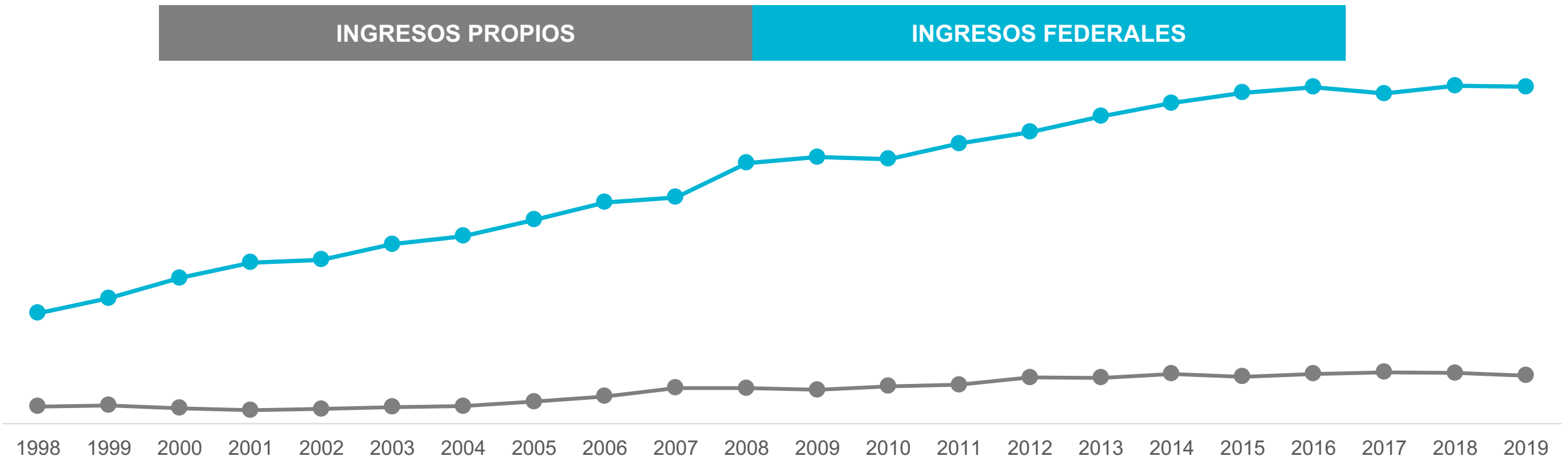
\*No incluye a la Ciudad de México.

Fuente: IMCO con datos de INEGI. Estadísticas de finanzas públicas estatales y municipales 2019.

# CRECIMIENTO DE LAS TRANSFERENCIAS FEDERALES

MILLONES DE PESOS CONSTANTES (BASE 2018)

Entre 1998 y 2019, las transferencias federales hacia las entidades federativas crecieron **205%** en términos reales:



\*No incluye a la Ciudad de México.

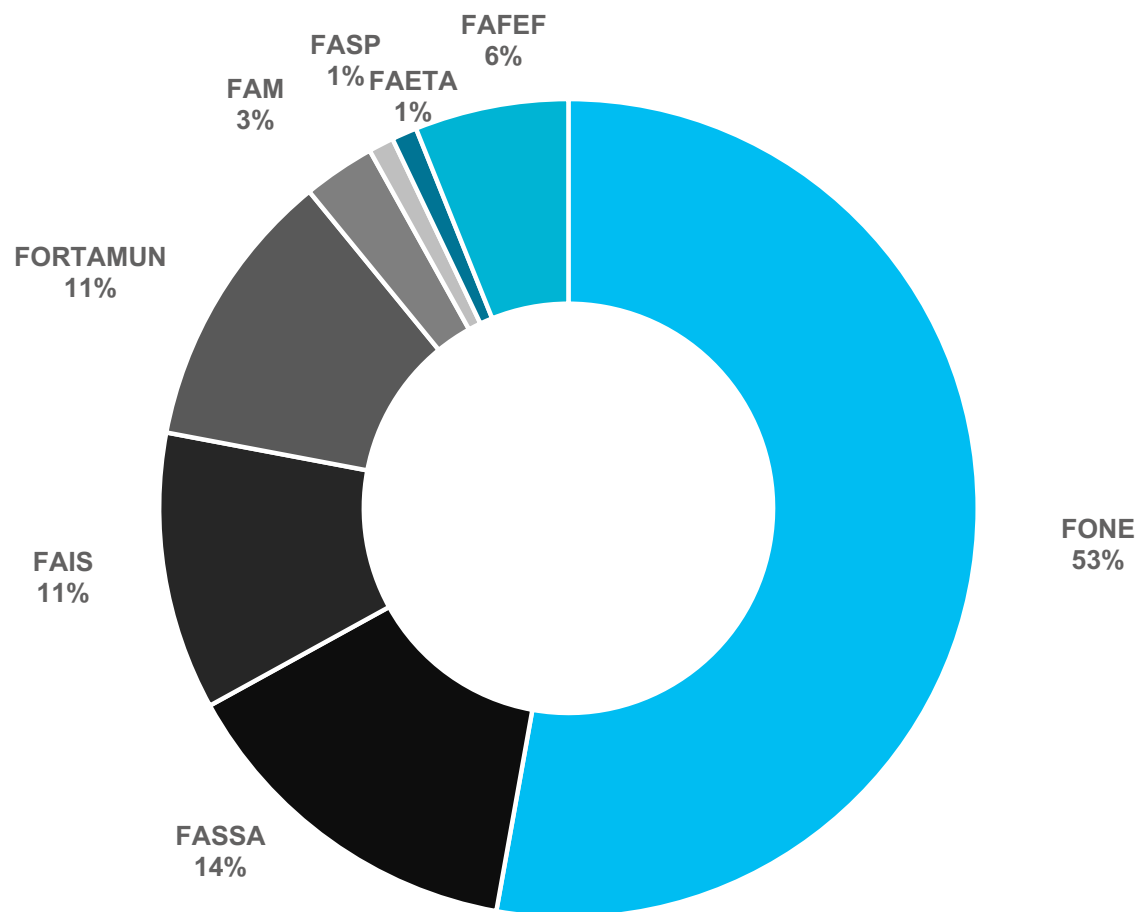
Fuente: IMCO con datos de INEGI. Estadísticas de finanzas públicas estatales y municipales 2019.

# TRANSFERENCIAS

## RAMO 33 APORTACIONES

# RAMO 33: APORTACIONES FEDERALES

## DISTRIBUCIÓN DE LAS APORTACIONES POR FONDO



- **FONE:** Fondo de Aportaciones para la Nómina Educativa y Gasto.
- **FASSA:** Fondo de Aportaciones para los Servicios de Salud.
- **FAIS:** Fondo de Aportaciones para la Infraestructura Social.
- **FORTAMUN:** Fondo de Aportaciones para el Fortalecimiento de los Municipios y de las Demarcaciones Territoriales del Distrito Federal.
- **FAM:** Fondo de Aportaciones Múltiples.
- **FASP:** Fondo de Aportaciones para la Seguridad Pública de los Estados.
- **FAETA:** Fondo de Aportaciones para la Educación Tecnológica y de Adultos.
- **FAFEF:** Fondo de Aportaciones para el Fortalecimiento de las Entidades Federativas.

Fuente: IMCO con datos de Presupuesto de Egresos de la Federación 2021.

La **mitad** de los recursos del **ramo 33** (408,057 mdp) son destinados al **FONE**.

Únicamente el **1%** (7,696 mdp) de este ramo se va al **FASP**.

**FONE:** Fondo de aportaciones para la nómina educativa y gasto operativo

**FASP:** Fondo de aportaciones para la seguridad pública de los estados y del Distrito Federal

# RAMO 33: APORTACIONES FEDERALES

## DISTRIBUCIÓN DE LAS APORTACIONES POR ENTIDAD FEDERATIVA




- Menos de 10 mmdp (3 entidades)
- 10 mmdp a 20 mmdp (14 entidades)
- 20 mmdp a 40 mmdp (11 entidades)
- Más de 40 mmdp (4 entidades)

Fuente: IMCO con datos de Presupuesto de Egresos de la Federación 2021.

# RAMO 33: APORTACIONES FEDERALES

LAS ENTIDADES QUE MÁS APORTACIONES RECIBIERON

## ESTADO DE MÉXICO



**\$77,925**  
MILLONES  
DE PESOS

## VERACRUZ



**\$57,959**  
MILLONES  
DE PESOS

## CHIAPAS



**\$48,873**  
MILLONES  
DE PESOS

## OAXACA



**\$43,196**  
MILLONES  
DE PESOS


Fuente: IMCO con datos de Presupuesto de Egresos de la Federación 2021.



# RAMO 33: APORTACIONES FEDERALES

LAS ENTIDADES QUE MENOS APORTACIONES RECIBIERON

**TLAXCALA**



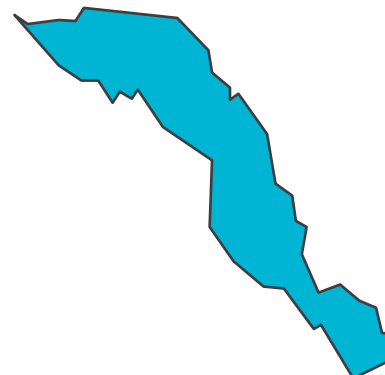
**\$10,111  
MILLONES  
DE PESOS**

**CAMPECHE**




**\$8,835  
MILLONES  
DE PESOS**

**BAJA  
CALIFORNIA  
SUR**



**\$7,173  
MILLONES  
DE PESOS**

**COLIMA**



**\$6,590  
MILLONES  
DE PESOS**

Fuente: IMCO con datos de Presupuesto de Egresos de la Federación 2021.

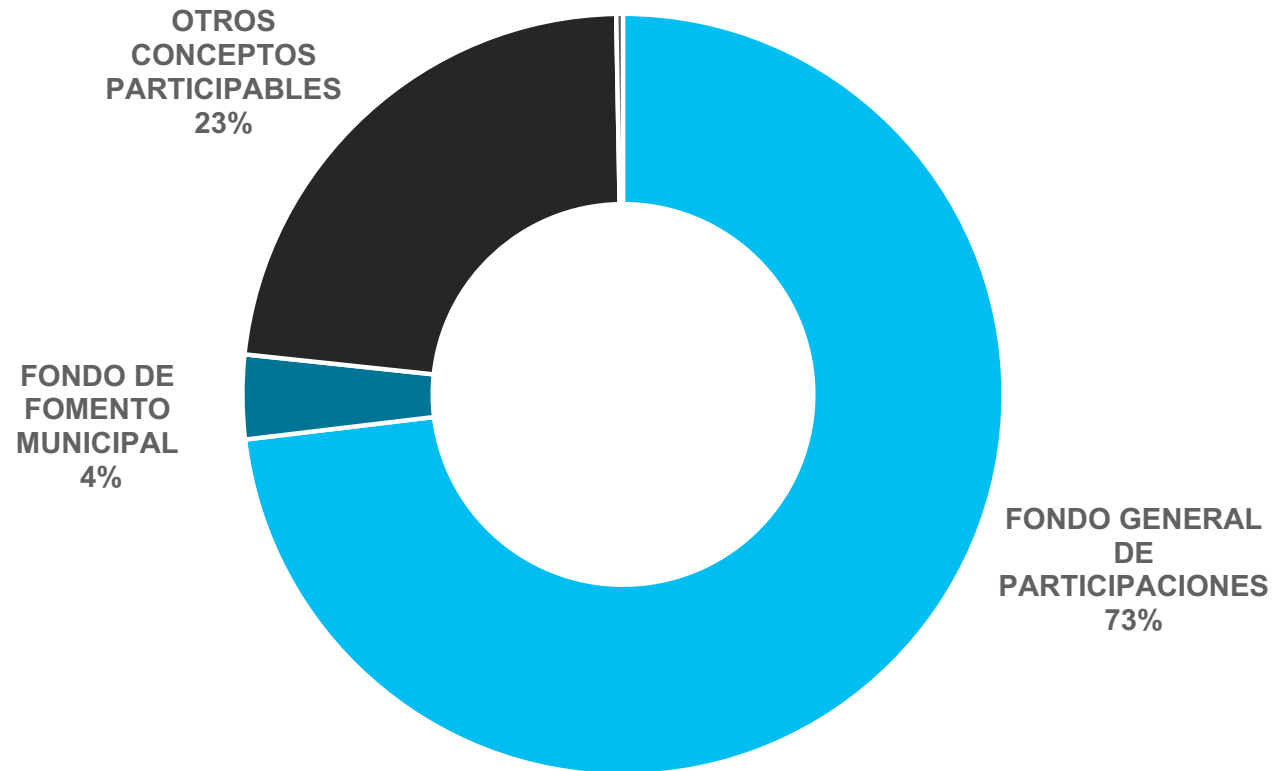
# TRANSFERENCIAS

## RAMO 28

# PARTICIPACIONES

# RAMO 28: PARTICIPACIONES FEDERALES

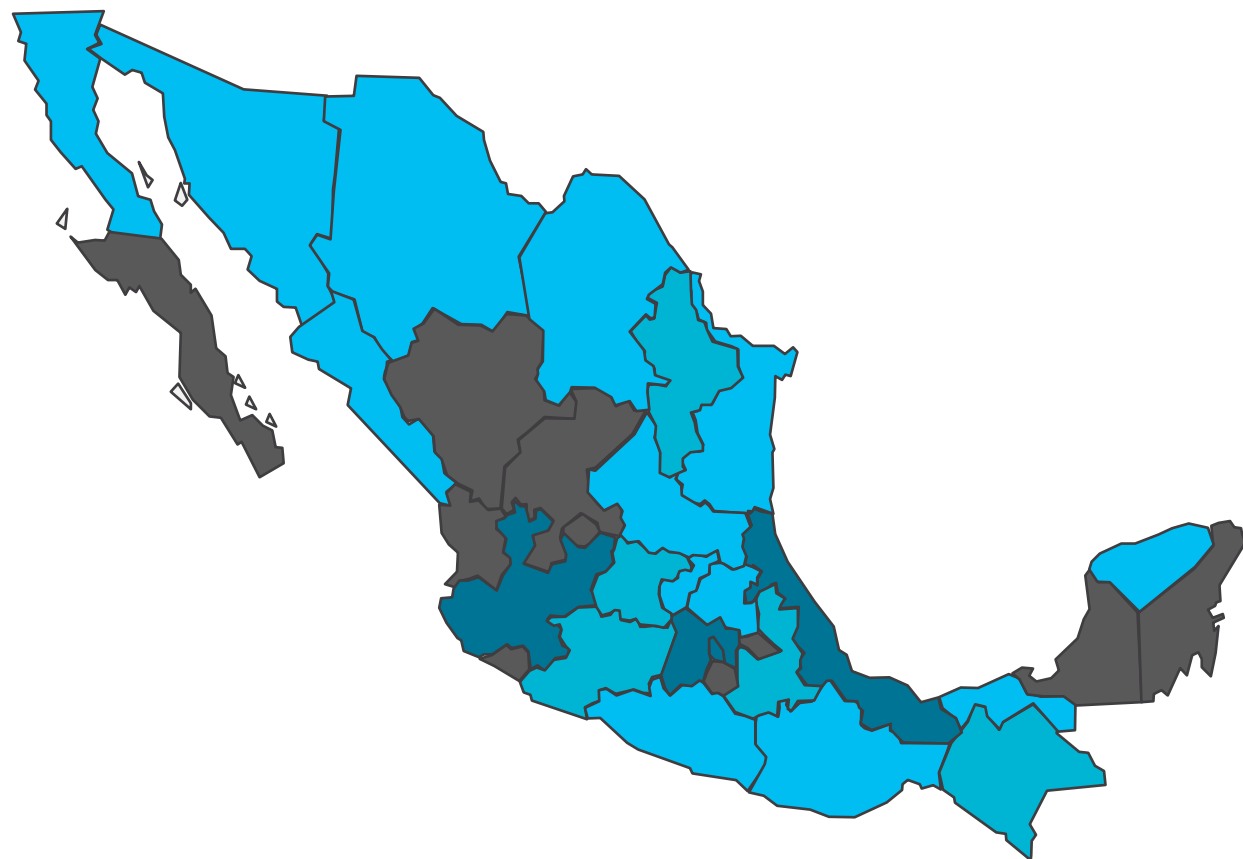
## DISTRIBUCIÓN DE LAS PARTICIPACIONES POR FONDO



Fuente: IMCO con datos de Presupuesto de Egresos de la Federación 2021.

# RAMO 28: PARTICIPACIONES FEDERALES

## DISTRIBUCIÓN DEL FONDO GENERAL DE PARTICIPACIONES POR ENTIDAD FEDERATIVA




- Menos de 10 mmdp (10 entidades)
- 10 mmdp a 20 mmdp (13 entidades)
- 20 mmdp a 40 mmdp (5 entidades)
- Más de 40 mmdp (4 entidades)

Fuente: IMCO con datos de la distribución y calendario de entrega de los recursos del Ramo 28 Participaciones a Entidades Federativas y Municipios

# RAMO 28: PARTICIPACIONES FEDERALES


LAS ENTIDADES QUE MÁS FONDO GENERAL DE PARTICIPACIONES RECIBIERON

## ESTADO DE MÉXICO



**\$97,088**  
**MILLONES**  
**DE PESOS**

## CIUDAD DE MÉXICO



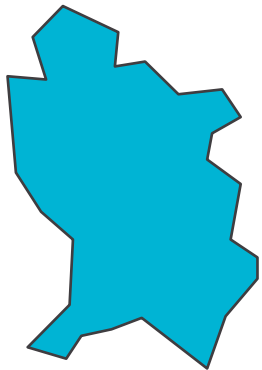
**\$68,270**  
**MILLONES**  
**DE PESOS**

Fuente: IMCO con datos de la distribución y calendario de entrega de los recursos del Ramo 28 Participaciones a Entidades Federativas y Municipios

# RAMO 28: PARTICIPACIONES FEDERALES

LAS ENTIDADES QUE MENOS FONDO GENERAL DE PARTICIPACIONES RECIBIERON

## NAYARIT



**\$6,414**  
**MILLONES**  
**DE PESOS**

## CAMPECHE




**\$5,628**  
**MILLONES**  
**DE PESOS**

## BAJA CALIFORNIA SUR



**\$4,809**  
**MILLONES**  
**DE PESOS**

## COLIMA



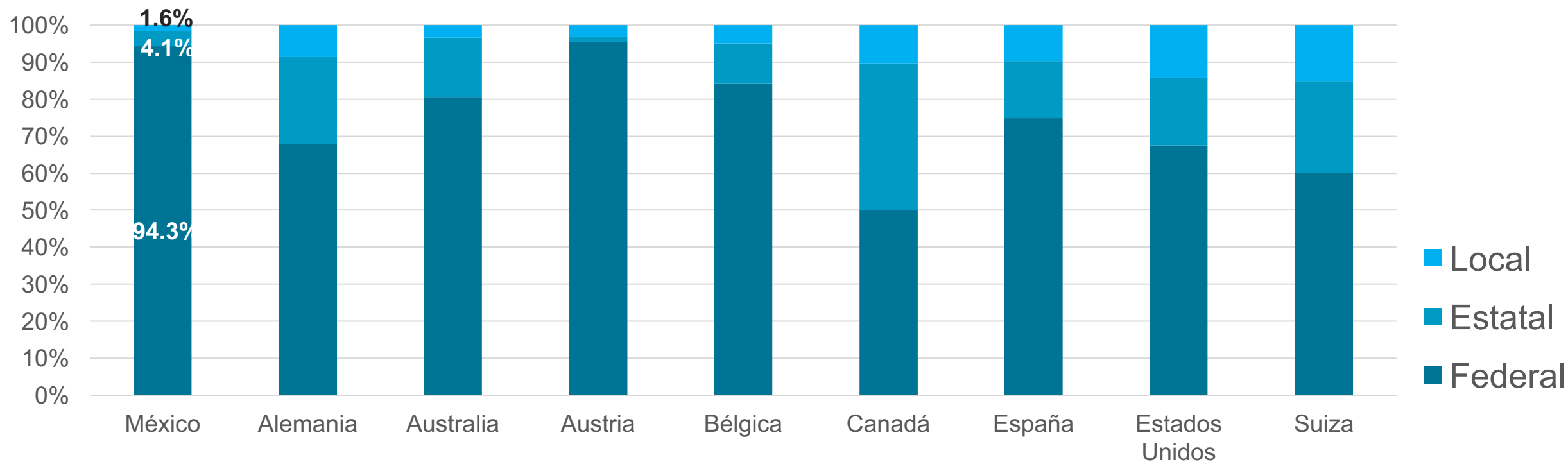
**\$4,248**  
**MILLONES**  
**DE PESOS**

Fuente: IMCO con datos de la distribución y calendario de entrega de los recursos del Ramo 28 Participaciones a Entidades Federativas y Municipios

# IMPUESTOS

# RECAUDACIÓN DE IMPUESTOS POR ORDEN DE GOBIERNO

En México, **solo 4.1%** del total de los ingresos por impuestos es recaudado por los Gobiernos Estatales, mientras que el Gobierno Federal recauda **94.3%** del total.



Fuente: IMCO con datos de la OCDE (2021). Fiscal Decentralization Database. Datos de 2017.



De los **17\*** impuestos que pueden recaudar los estados, en promedio recaudan **7.**

\*No se consideran impuestos adicionales, accesorios y otros impuestos.

Fuente: IMCO con datos de INEGI. Estadísticas de finanzas públicas estatales y municipales.

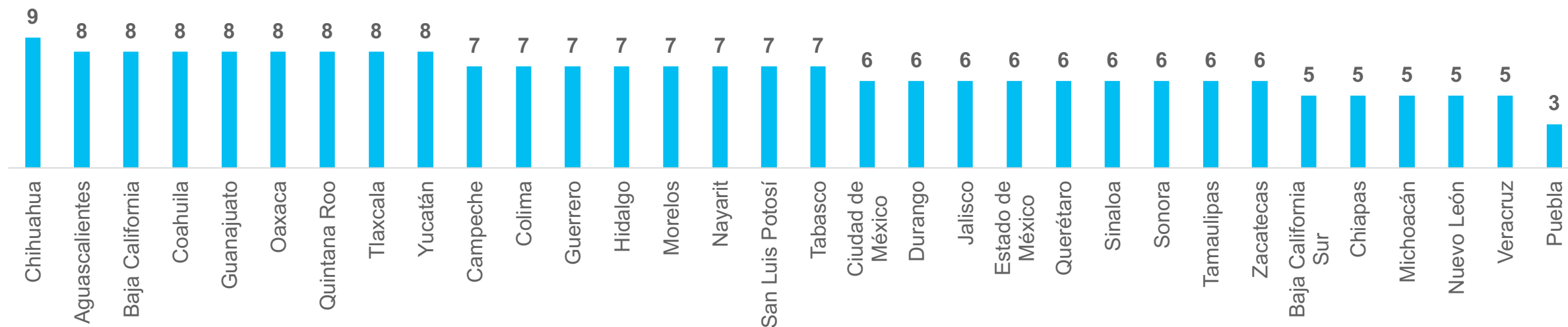
# (DES) APROVECHAMIENTO DE LAS FACULTADES

## TRIBUTARIAS

### IMPUESTOS ESTATALES EN 2019

La entidad que más impuestos recauda es Chihuahua con **nueve**, mientras que Puebla **recauda tres**.

17



\*No se considera al impuesto predial en el caso de la Ciudad de México.

\*\*No se consideran impuestos adicionales, accesorios y otros impuestos.

Fuente: IMCO con datos de INEGI. Estadísticas de finanzas públicas estatales y municipales.

# ¿QUÉ SÍ RECAUDAN LAS ENTIDADES FEDERATIVAS?

# IMPUESTO SOBRE NÓMINA

EL IMPUESTO SOBRE NÓMINA ES EL IMPUESTO MÁS IMPORTANTE PARA LAS ENTIDADES

REPRESENTA  
**62%**  
DE LOS  
INGRESOS POR  
IMPUESTOS

EN 2019, SE  
RECAUDARON  
**100 MIL 798**  
MILLONES DE  
PESOS

LA CIUDAD DE MÉXICO,  
ESTADO DE MÉXICO Y  
NUEVO LEÓN  
RECAUDARON EL  
**47%**  
DE ESTE IMPUESTO

\*No se considera al impuesto predial en el caso de la Ciudad de México.


\*\*No se consideran impuestos adicionales, accesorios y otros impuestos.

Fuente: IMCO con datos de INEGI. Estadísticas de finanzas públicas estatales y municipales.

# IMPUESTO SOBRE NÓMINA

## DESVENTAJAS DEL IMPUESTO SOBRE NÓMINA

- Desincentiva el trabajo formal
- Presiona sueldos a la baja
- Reduce las oportunidades de empleo



# IMPUESTO SOBRE HOSPEDAJE

## PORCENTAJE DE LOS INGRESOS PROPIOS DE LAS ENTIDADES TURÍSTICAS

REPRESENTA  
ÚNICAMENTE EL  
**3%**  
DE LOS INGRESOS POR  
IMPUESTOS. SIN  
EMBARGO, ES  
RECAUDADO POR LAS **32**  
ENTIDADES

EN 2019, SE  
RECAUDARON  
**4 MIL 252**  
MILLONES DE  
PESOS

ES EL **IMPUESTO MÁS**  
**IMPORTANTE** PARA EL  
ESTADO DE **QUINTANA**  
**Roo.**

EL **37%** DE SUS  
IMPUESTOS PROVIENEN  
DEL IMPUESTO SOBRE  
HOSPEDAJE

\*No se considera al impuesto predial en el caso de la Ciudad de México.

\*\*No se consideran impuestos adicionales, accesorios y otros impuestos.

Fuente: IMCO con datos de INEGI. Estadísticas de finanzas públicas estatales y municipales.

# LOTERÍAS, RIFAS, SORTEOS Y JUEGOS PERMITIDOS

31 ENTIDADES RECAUDARON ESTE IMPUESTO EN 2019.

EN 2019, SE  
RECAUDARON

**3 MIL 298**

MILLONES DE  
PESOS

EL ESTADO DE  
**PUEBLA** ES LA  
ÚNICA ENTIDAD  
QUE **NO COBRA**  
ESTE IMPUESTO

**NUEVO LEÓN**  
RECAUDA MÁS  
DEL  
**27%**  
DE ESTE  
IMPUESTO  
**884 MILLONES**  
DE PESOS.

\*No se considera al impuesto predial en el caso de la Ciudad de México.

\*\*No se consideran impuestos adicionales, accesorios y otros impuestos.

Fuente: IMCO con datos de INEGI. Estadísticas de finanzas públicas estatales y municipales.

# ¿QUÉ NO ESTAN COBRANDO LAS ENTIDADES FEDERATIVAS?



# ACTIVIDADES MERCANTILES

## 30 ENTIDADES FEDERATIVAS NO COBRARON ESTE IMPUESTO

REPRESENTA  
ÚNICAMENTE EL  
**0.02%**  
DE LOS  
INGRESOS POR  
IMPUESTOS

EN 2019, SE  
RECAUDARON  
**21** MILLONES  
DE PESOS

ÚNICAMENTE LOS  
ESTADOS DE  
**BAJA CALIFORNIA**  
(11.6 MDP) Y  
**SONORA (9.1 MDP)**  
RECAUDARON ESTE  
IMPUESTO.

\*No se considera al impuesto predial en el caso de la Ciudad de México.

\*\*No se consideran impuestos adicionales, accesorios y otros impuestos.

Fuente: IMCO con datos de INEGI. Estadísticas de finanzas públicas estatales y municipales.

# EXPLOTACIÓN DE MINAS

## 30 ENTIDADES FEDERATIVAS NO COBRARON ESTE IMPUESTO

REPRESENTA  
ÚNICAMENTE EL  
**0.01%**  
DE LOS  
INGRESOS POR  
IMPUESTOS

EN 2019, SE  
RECAUDARON  
**17** MILLONES  
DE PESOS

**COAHUILA (16.5  
MDP), Y CAMPECHE  
(0.5 MDP)**  
FUERON LOS ÚNICOS  
QUE COBRARON ESTE  
IMPUESTO.

\*No se considera al impuesto predial en el caso de la Ciudad de México.

\*\*No se consideran impuestos adicionales, accesorios y otros impuestos.

Fuente: IMCO con datos de INEGI. Estadísticas de finanzas públicas estatales y municipales.

# IMPUESTO SOBRE TENENCIA O USO DE VEHÍCULOS

En **2012** se eliminó el **impuesto sobre la tenencia** a nivel federal, dejando a los estados la facultad de cobrarla.

# IMPUESTO SOBRE TENENCIA O USO DE VEHÍCULOS



**6** entidades (Chihuahua, Jalisco, Michoacán, Morelos, Sonora y Tabasco) **no recaudaron ninguna cantidad por uso de vehículos.**

Fuente: IMCO con datos de INEGI. Estadísticas de finanzas públicas estatales y municipales.

# IMPUESTO SOBRE TENENCIA O USO DE VEHÍCULOS

ES EL SEGUNDO IMPUESTO MÁS IMPORTANTE PARA LAS ENTIDADES

En 2019, las entidades recaudaron

**\$ 16,623,769,444**

16 mil 623 millones 769 mil 444 pesos

Representa el **10%** de los  
ingresos por impuestos



Fuente: IMCO con datos de INEGI. Estadísticas de finanzas públicas estatales y municipales.

# IMPUESTO SOBRE TENENCIA O USO DE VEHÍCULOS

## VENTAJAS DEL IMPUESTO SOBRE LA TENENCIA

- Reduce la desigualdad
- Contribuye al combate contra el cambio climático
- Tiene beneficios sobre la salud pública
- Reduce costos de infraestructura asociada a los autos



## IMCO PROPONE

### Para reducir la fuerte dependencia a las transferencias federales:

#### No. 1

Realizar una revisión de las facultades impositivas en cada uno de los marcos legales de las entidades federativas para modificar o crear impuestos progresivos.

#### No. 2

Llevar a cabo la revisión del pacto fiscal y las reglas de coordinación fiscal para introducir nuevas variables en consideración para la distribución de recursos. Esto con la finalidad de crear mecanismos de competencia que incentiven la recaudación y el desarrollo económico.

#### No. 3

Invertir en agencias de recaudación estatales para eliminar la evasión fiscal.

#### No. 4

Reducir el gravamen del trabajo asalariado formal y aumentar impuestos que demuestren ser progresivos y verdes (tenencia o impuestos a la extracción de minas).

#### No. 5

Acordar una tasa de tenencia entre los estados para evitar la evasión o condiciones diferenciadas injustificadas en el pago de este impuesto a través del emplacamiento en otros estados.





INSTITUTO MEXICANO PARA  
LA COMPETITIVIDAD, A.C.

---

 [imco.org.mx](http://imco.org.mx)

 [@IMCOmx](https://twitter.com/IMCOmx)

 [/IMCOmx](https://www.facebook.com/IMCOmx)

 [/IMCO\\_mx](https://www.instagram.com/IMCO_mx)

 [/IMCOMexico](https://www.youtube.com/IMCOMexico)

 [/IMCOmx](https://www.linkedin.com/company/IMCOmx)