



INSTITUTO MEXICANO PARA LA COMPETITIVIDAD, A.C.

IMCO.org.mx

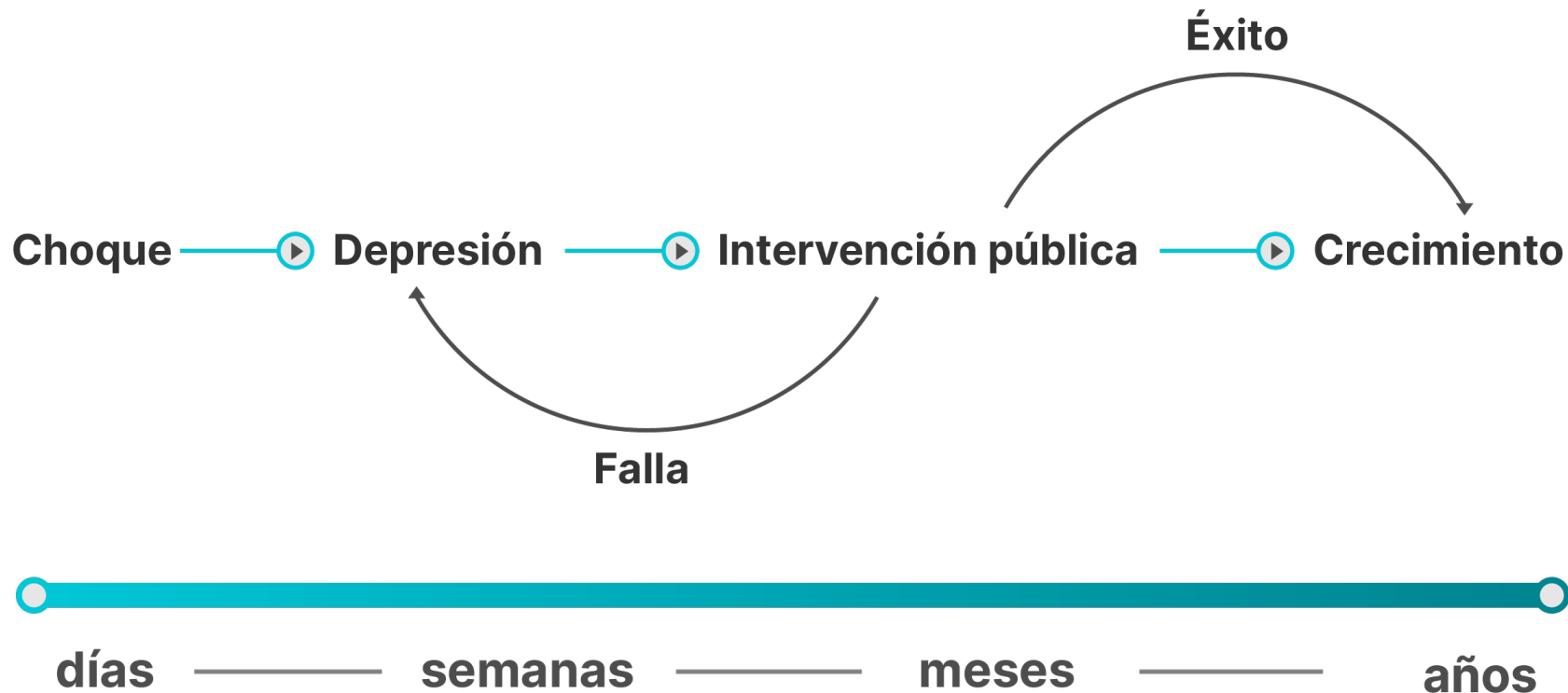
Toda crítica con propuesta, toda propuesta con fundamento.

MAPEANDO LA RECUPERACIÓN ECONÓMICA

Indicador de Recuperación Económica Estatal

CUARTO TRIMESTRE 2020

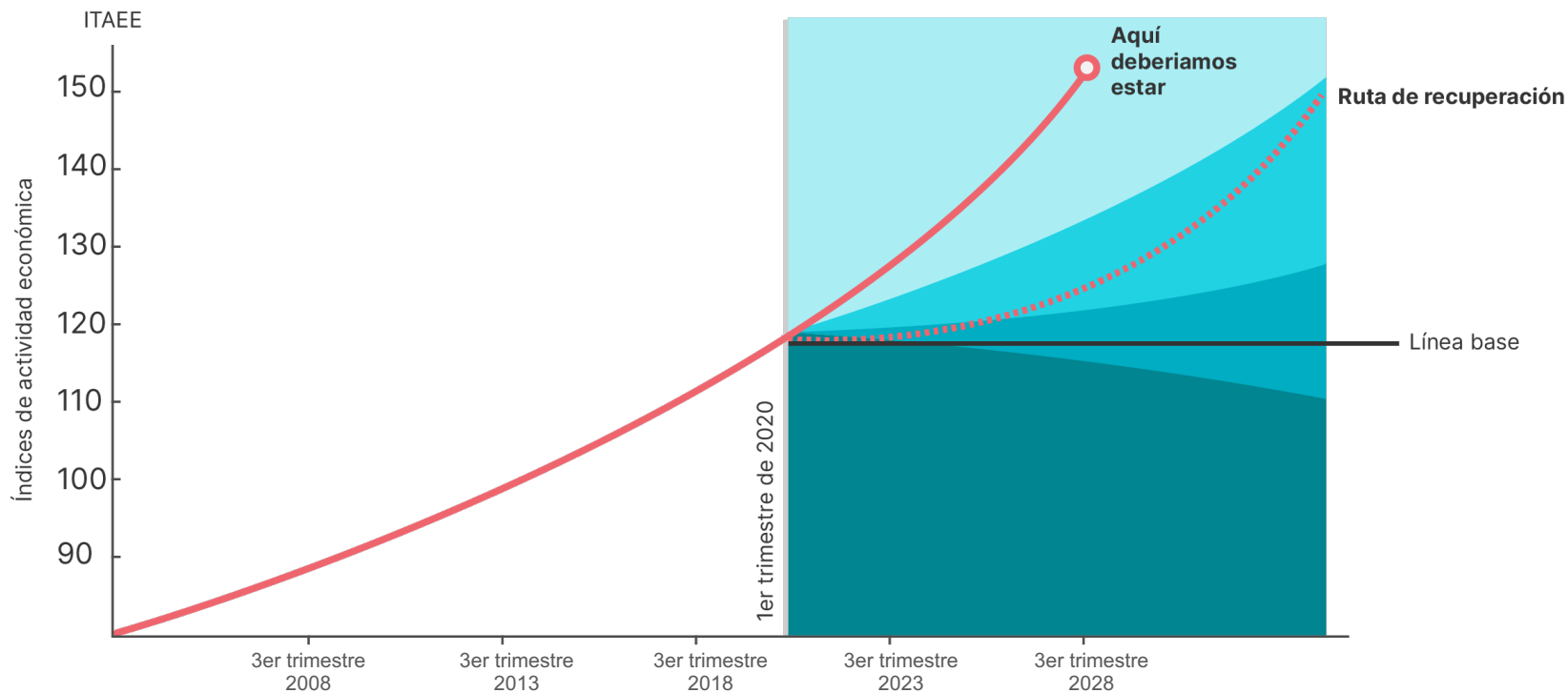
Así se desarrollan las crisis



La recuperación que tendrá cada estado depende del tipo de intervención pública

- Economía en estado vulnerable: **no aprendimos nada de la crisis.**
- Empleo y actividad con rebote temporal: **aprendimos poco.**
- Condiciones para recuperación permanente: **aprovechamos la crisis para que la economía sea más competitiva.**

Esquema de seguimiento semaforizado de la recuperación



La economía de los estados depende de su competitividad

- La capacidad productiva.
- La tasa de ocupación de capital, trabajo, energía, tierra, tecnología...
- Las condiciones de producción, como infraestructura, capital humano, instituciones.
- Niveles sanos de consumo e inversión.
- Confianza en el futuro y disposición a tomar riesgos razonables.

Necesitamos datos **más oportunos** para medir nuestra velocidad de recuperación.

El Indicador de Recuperación Económica Estatal (IREE) mide, con oportunidad, la distancia hacia el camino de crecimiento que perdimos en la pandemia.

Indicador de Recuperación Económica Estatal

**Procesamiento
de grandes
bases de datos**



**Modelos
analíticos**



Características

**Rezago no mayor a
dos meses**

**Unidades
porcentuales**

**Datos, metodología y
código abierto**

Cuatro niveles de recuperación para los estados:

- **Alta:** muestra un nivel de actividad económica muy cercano o por arriba de la actividad económica estimada bajo en escenario sin covid.
- **Media:** recuperación económica por arriba del nivel pre-covid pero por debajo del crecimiento esperado
- **Baja:** están cerca del nivel de actividad económica pre-covid, pero muy por debajo del crecimiento esperado sin covid.
- **Muy baja:** están muy por debajo del nivel de actividad económica sin covid y muy lejos del crecimiento esperado.

Hallazgos generales del IREE:

- La demanda de efectivo sigue siendo la principal variable que nos permite predecir la recuperación a nivel estatal.
- El desempeño en bolsas de valores globales de sectores relacionados con el empleo de las personas en México, la capacitación, las industrias de consumo y los servicios tienen un alto poder predictivo.
- Algunos sectores económicos tuvieron un mejor desempeño durante la pandemia. Los estados ligados a esas industrias se recuperaron de manera óptima.
- Estados con economías diversificadas muestran mayores niveles de recuperación.

Resultados IREE para el cuarto trimestre de 2020



Resultados IREE para el cuarto trimestre de 2020

Ranking	Entidad	Porcentaje de recuperación	Nivel de recuperación
1	Campeche	106%	Alta
2	Tamaulipas	97%	Alta
3	México	96%	Alta
4	Sonora	94%	Media
5	Oaxaca	93%	Media
6	Guerrero	92%	Media
7	Nayarit	92%	Media
8	Sinaloa	92%	Media
9	Veracruz	92%	Media
10	Chiapas	91%	Media
11	Durango	90%	Baja
12	Michoacán	90%	Baja
13	Nuevo León	90%	Baja
14	Ciudad de México	89%	Baja
15	Colima	89%	Baja
16	Yucatán	89%	Baja

Ranking	Entidad	Porcentaje de recuperación	Nivel de recuperación
17	Hidalgo	88%	Baja
18	San Luis Potosí	88%	Baja
19	Baja California	87%	Baja
20	Morelos	87%	Baja
21	Puebla	87%	Baja
22	Tabasco	87%	Baja
23	Zacatecas	87%	Baja
24	Chihuahua	86%	Baja
25	Guanajuato	85%	Muy baja
26	Jalisco	85%	Muy baja
27	Tlaxcala	83%	Muy baja
28	Coahuila	82%	Muy baja
29	Querétaro	81%	Muy baja
30	Aguascalientes	75%	Muy baja
31	Quintana Roo	71%	Muy baja
32	Baja California Sur	65%	Muy baja

Resultados IREE para el cuarto trimestre de 2020



Tres estados muestran recuperación económica alta, siete estados recuperación económica media, 14 baja y ocho muy baja.

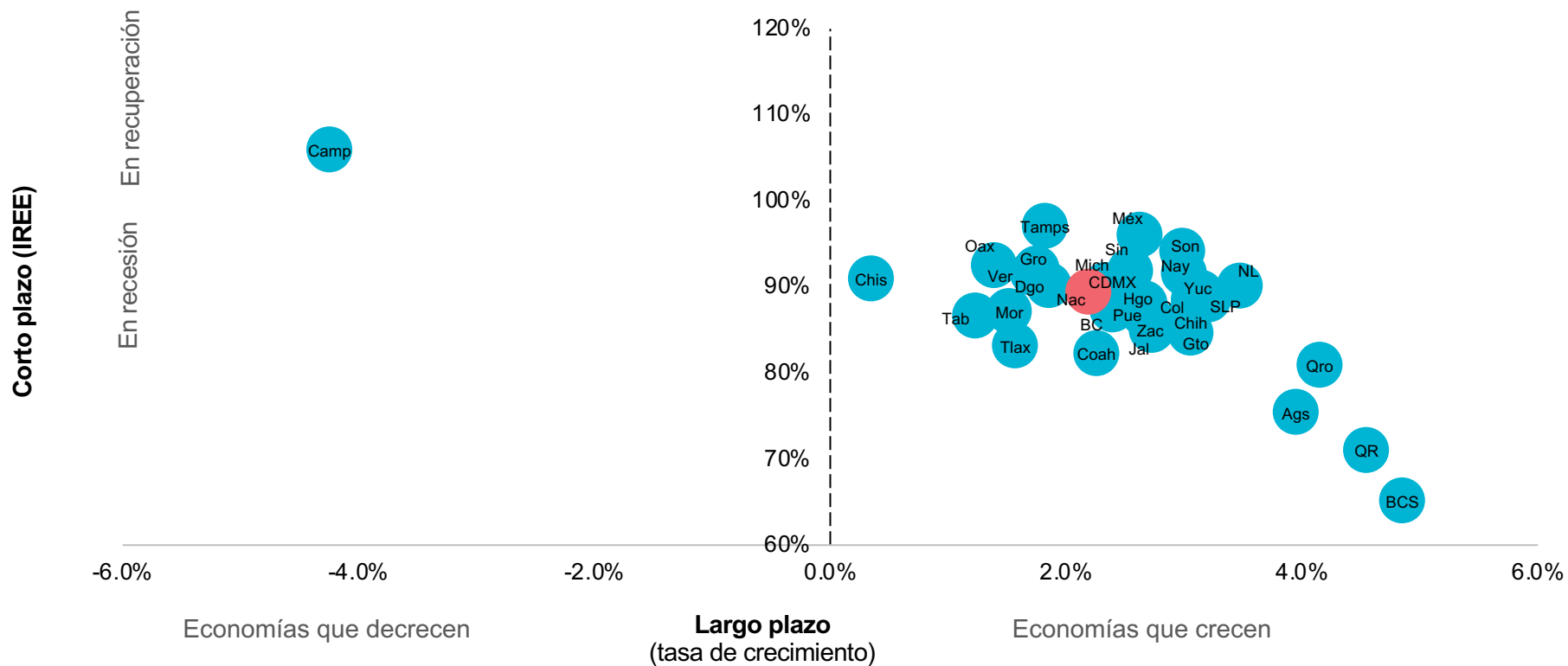


El estado menos afectado económicamente por el covid es Campeche (+6% arriba de la ruta de crecimiento pre-covid).



El estado más alejado de su crecimiento esperado es Baja California Sur, el cual esta 35 puntos porcentuales por debajo de lo que se observaría sin covid (-35%).

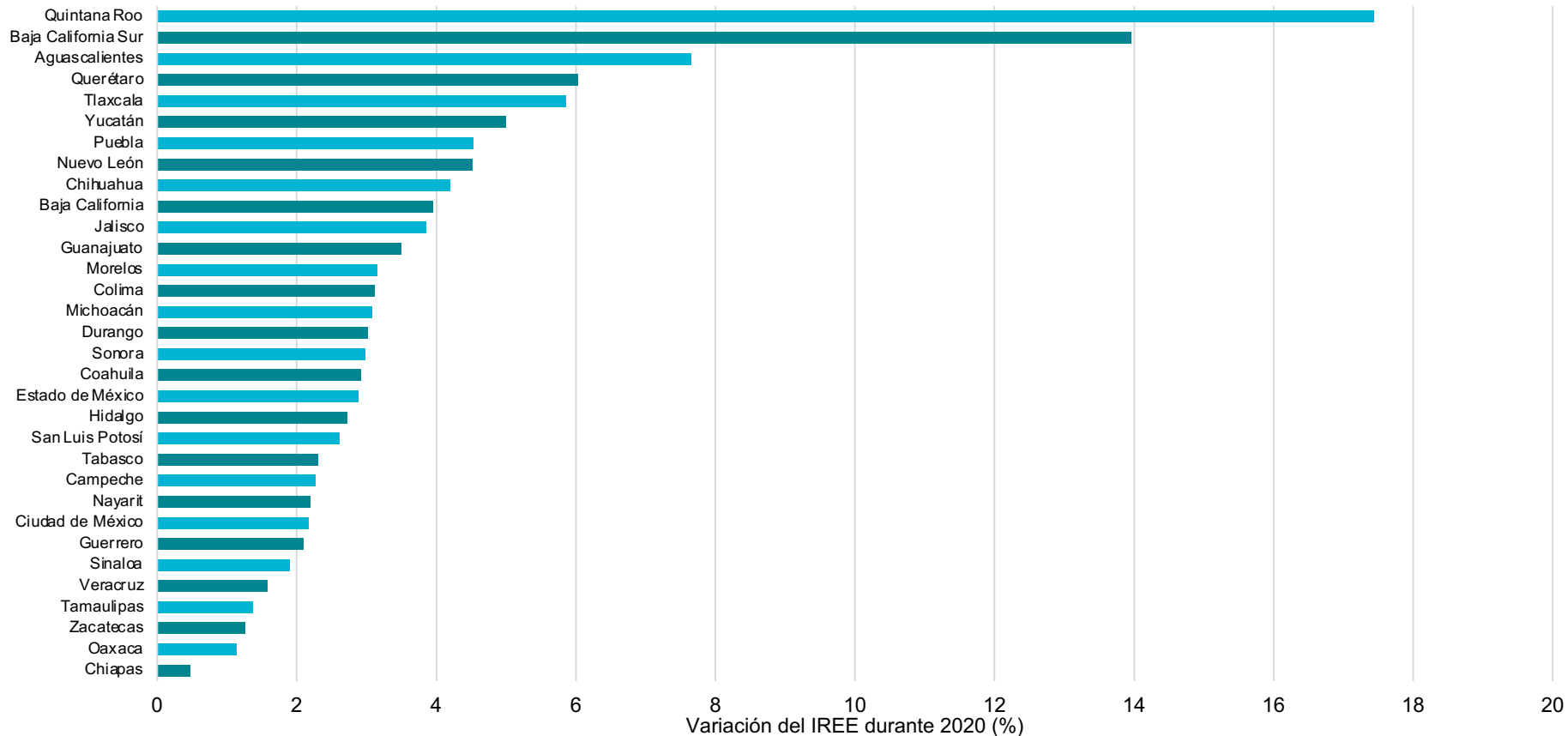
Resultados IREE para el cuarto trimestre de 2020 (comparación de corto y largo plazo)



Resultados de recuperación a corto y largo plazo:

- Los estados que empiezan a mostrar una recuperación paulatina en su crecimiento a finales de la pandemia son: Tamaulipas, Sonora y Estado de México.
- Querétaro, Aguascalientes, Quintana Roo y Baja California Sur no han recuperado su crecimiento durante la pandemia aún cuando presentan una tasa de crecimiento a largo plazo.
- Los estados que presentan una recuperación a corto plazo menor al promedio nacional son Tabasco, Morelos, Tlaxcala, Coahuila, Baja California, Zacatecas, Puebla, Hidalgo, Colima, Hidalgo, Chihuahua, San Luis Potosí y Guanajuato.

Variación del IREE durante 2020



Resultados de la variación del IREE 2020

Al concluir el año, es importante evaluar cuánto se aleja de la recuperación económica:

- Los estados que presentaron mayor dispersión en el IREE fueron Baja California Sur y Quintana Roo, estos estados presentan mayor vulnerabilidad a las crisis debido a que no cuentan con diversificación en sus economías.
- Los estados que presentaron menor dispersión en el índice de recuperación fueron Chiapas, Oaxaca, Zacatecas, Veracruz, Tamaulipas y Sinaloa; algunos de estos no han reactivado su recuperación por lo que se mantienen en niveles similares a los del inicio de la pandemia, sin embargo, otros muestran un ligero cambio que aún no se ve reflejado en el IREE.

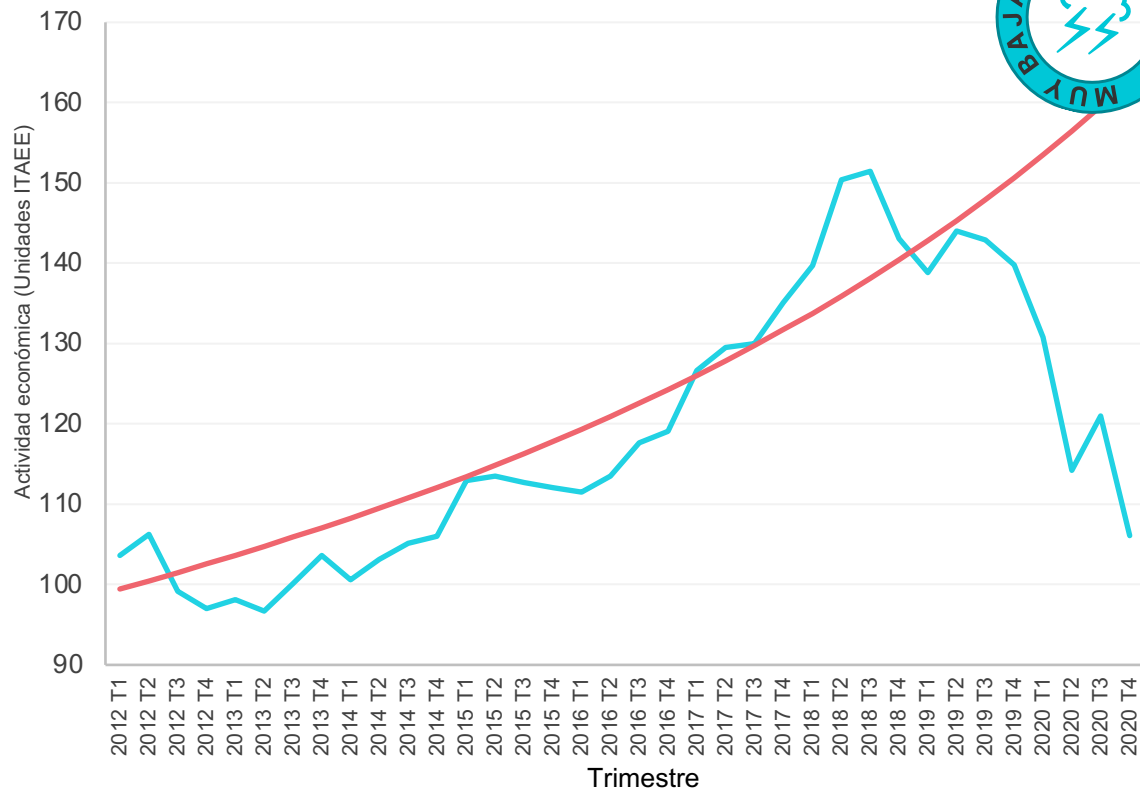
Resultados IREE para el cuarto trimestre de 2020

Baja California Sur depende de pocos sectores de lujo, turismo, y sensibles a la contracción global del ingreso.

- Actividad económica estimada
- Tendencia de crecimiento pre-covid

Fuente: Datos IMCO.

Baja California Sur



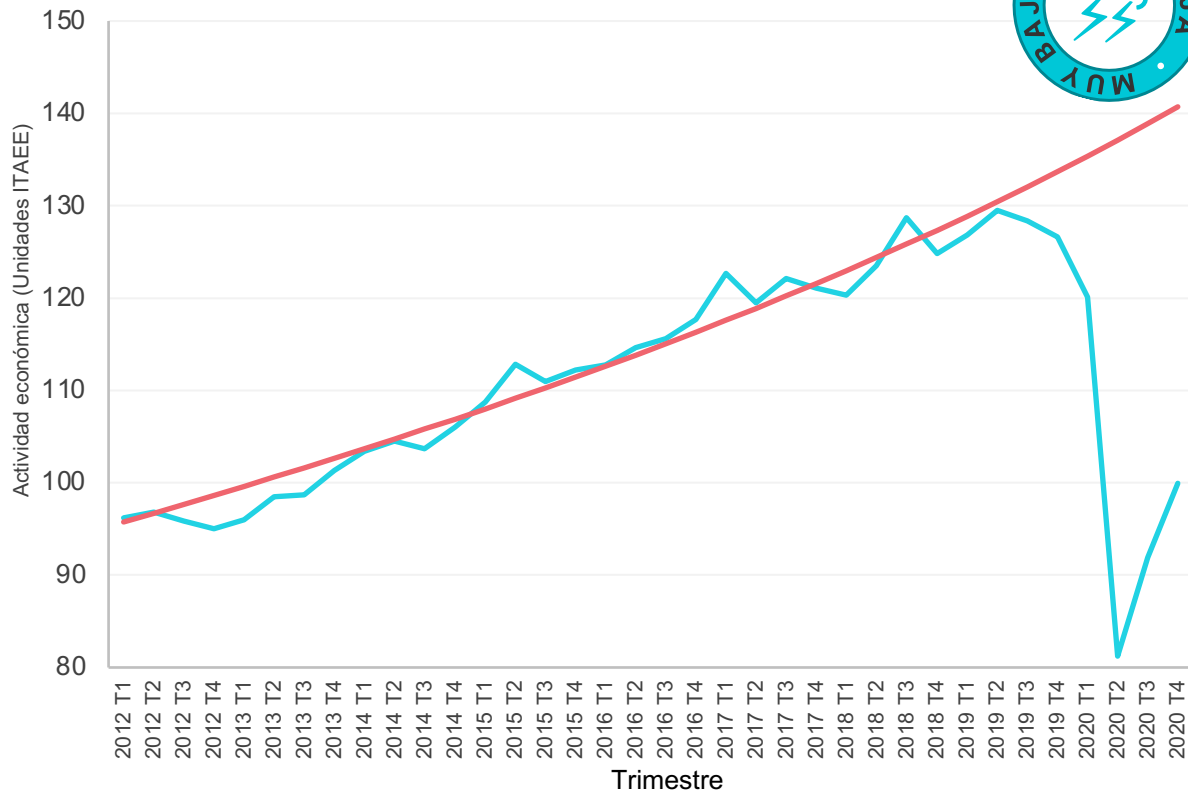
Resultados IREE para el cuarto trimestre de 2020

Quintana Roo depende de pocos sectores de lujo, turismo, y sensibles a la contracción global del ingreso.

- Actividad económica estimada
- Tendencia de crecimiento pre-covid

Fuente: Datos IMCO.

Quintana Roo



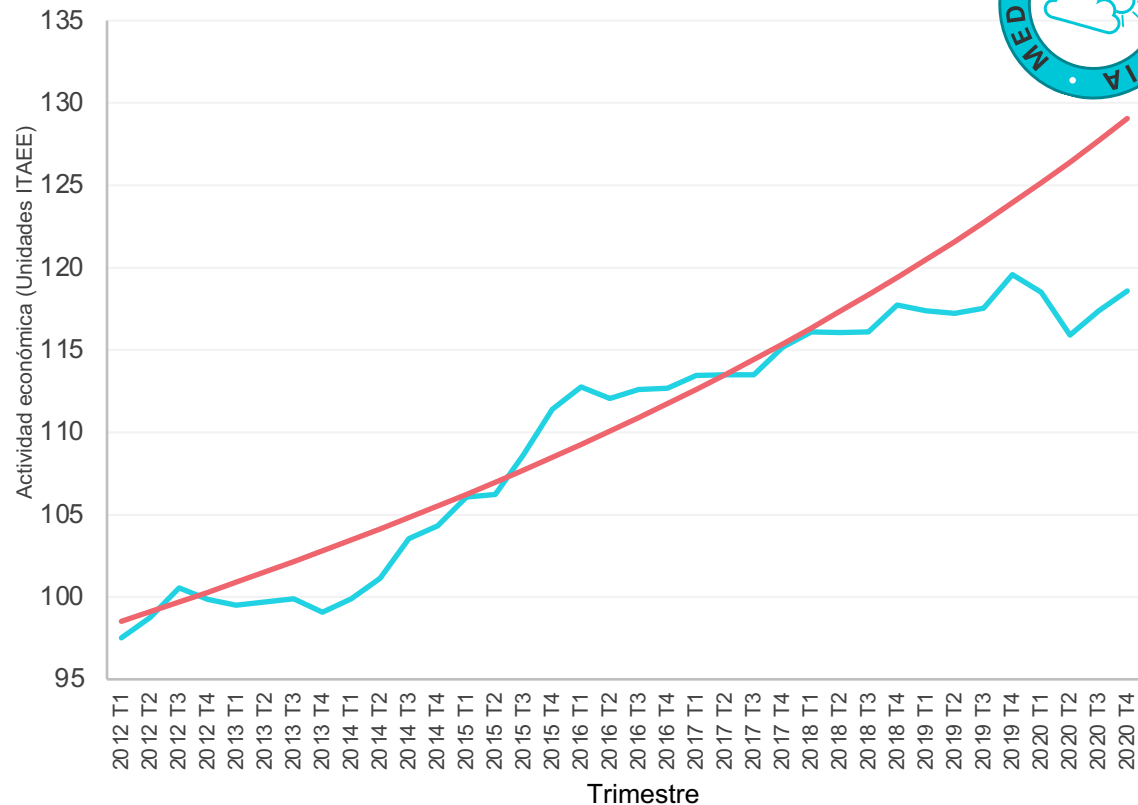
Resultados IREE para el cuarto trimestre de 2020

Las exportaciones agrícolas favorecen al desempeño de Sinaloa para mantener un crecimiento en pandemia

- Actividad económica estimada
- Tendencia de crecimiento pre-covid

Fuente: Datos IMCO.

Sinaloa



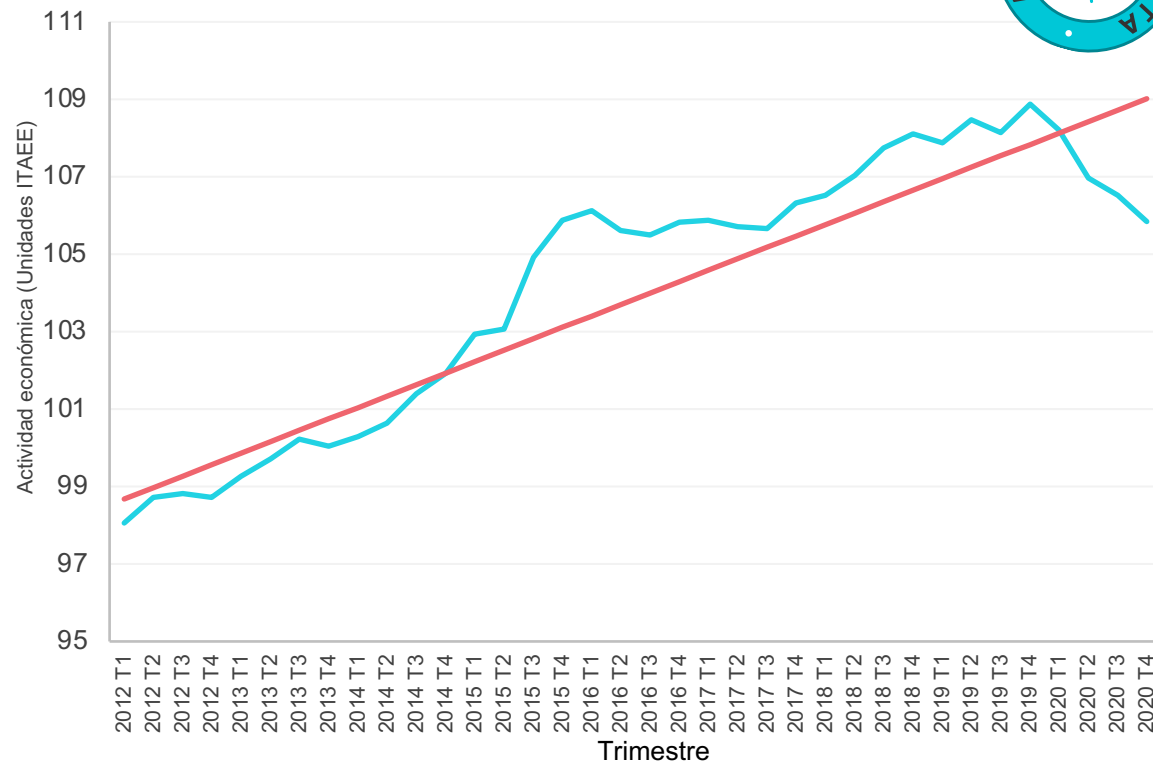
Resultados IREE para el cuarto trimestre de 2020

La actividad económica de Tamaulipas ha mantenido una tendencia decreciente paulatina pre crisis.

- Actividad económica estimada
- Tendencia de crecimiento pre-covid

Fuente: Datos IMCO.

Tamaulipas



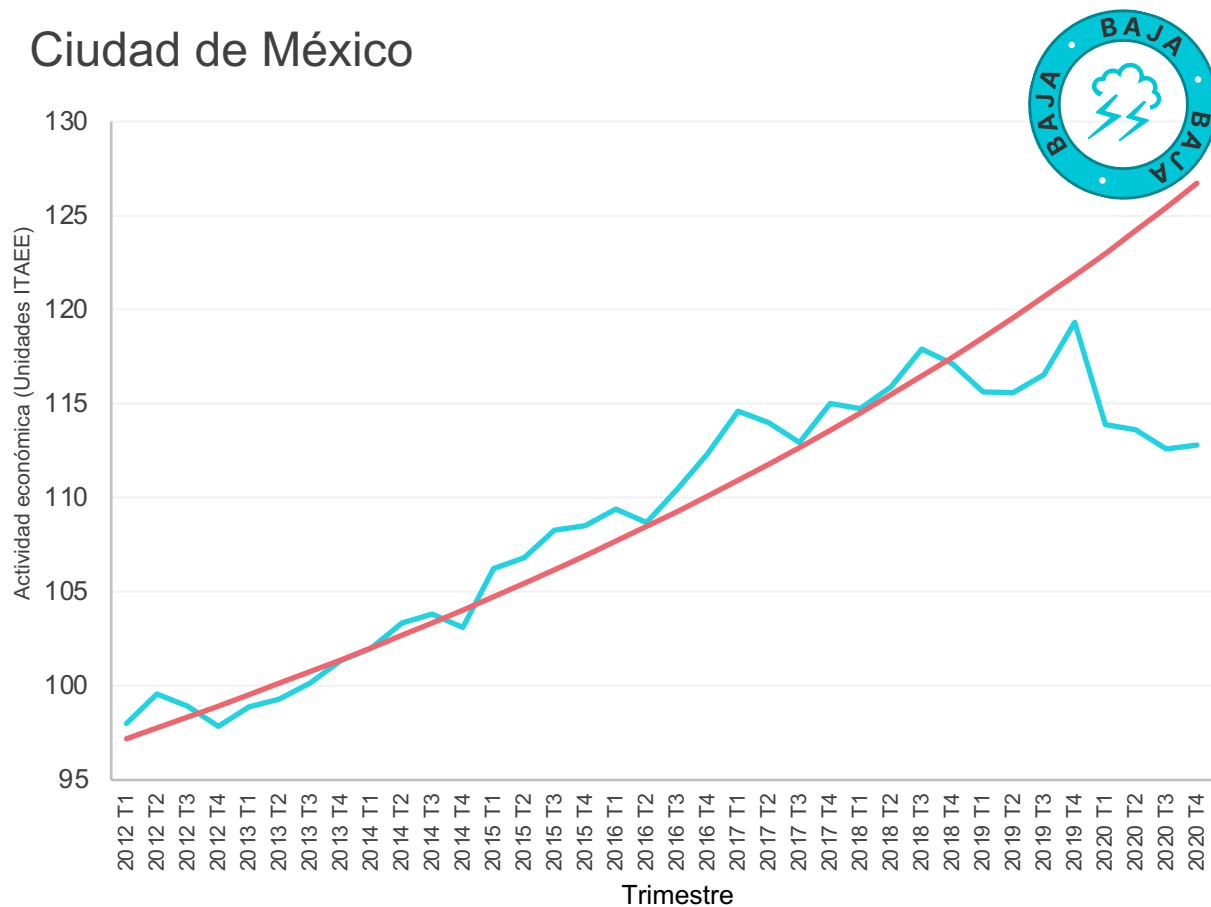
Resultados IREE para el cuarto trimestre de 2020

La Ciudad de México, que concentra casi el 16% de toda la actividad económica del país, aún se encuentra por debajo del escenario sin covid (89%).

- Actividad económica estimada
- Tendencia de crecimiento pre-covid

Fuente: Datos IMCO.

Ciudad de México



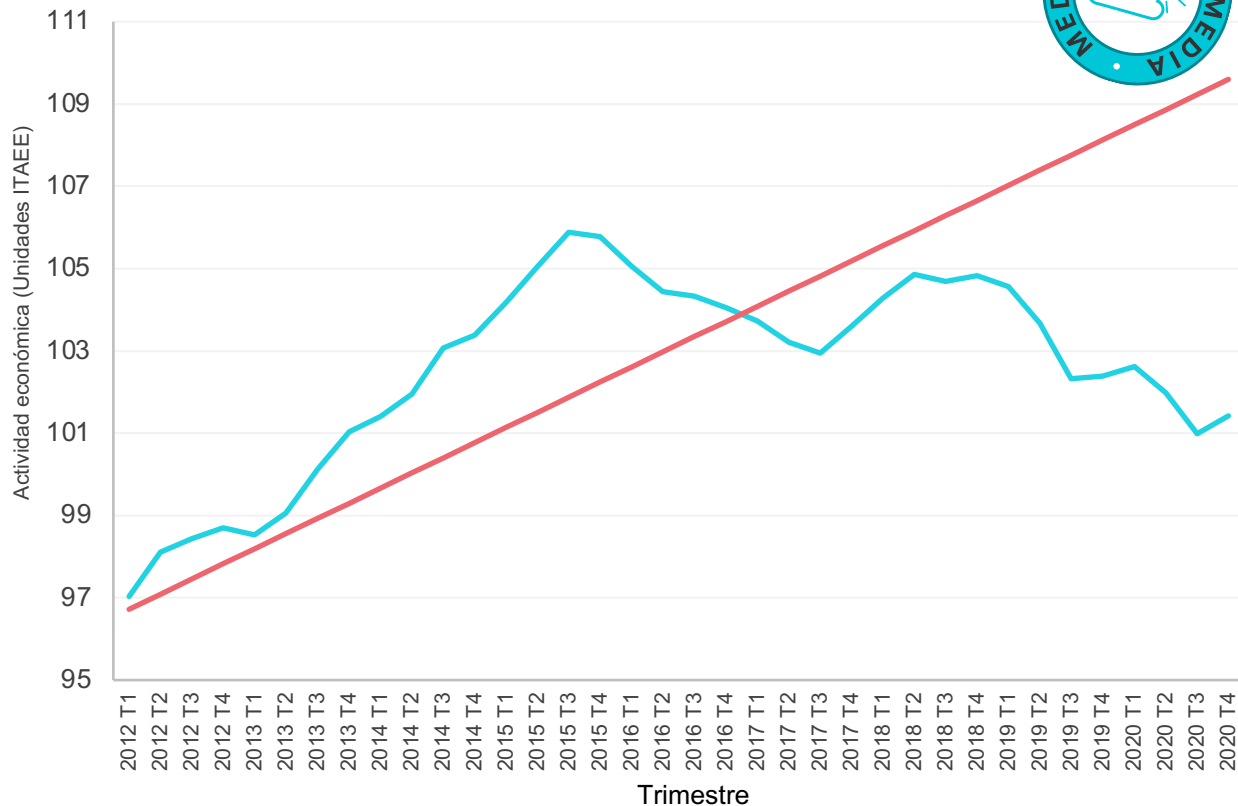
Resultados IREE para el cuarto trimestre de 2020

La actividad económica de Oaxaca se aleja de la esperada sin covid, y continúan con tendencia a la baja.

- Actividad económica estimada
- Tendencia de crecimiento pre-covid

Fuente: Datos IMCO.

Oaxaca



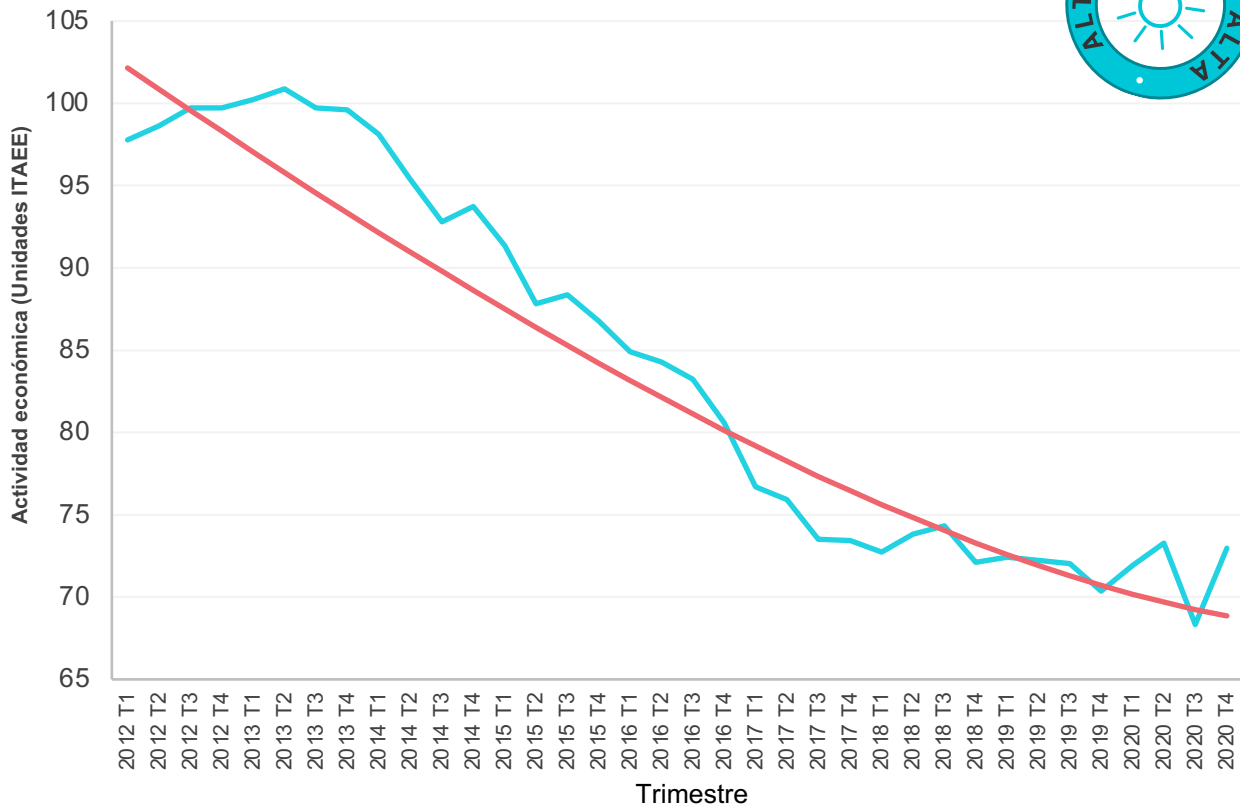
Resultados IREE para el cuarto trimestre de 2020

La actividad económica de Campeche recuperó su trayectoria gracias al capital inyectado por el gobierno a Pemex, sin embargo es necesario replantear su actividad principal.

- Actividad económica estimada
- Tendencia de crecimiento pre-covid

Fuente: Datos IMCO.

Campeche



**Las crisis se pueden volver
oportunidades si se cuenta
con alta capacidad de
adaptación y flexibilidad.**

IMCO Propone

IMCO Propone a los estados encontrar ventajas comparativas y convertirlas en competitivas:

No. 1

Diversificar la economía hacia sectores de mayor crecimiento. Los sectores más orientados al exterior, que agregan valor a lo que producen mediante el conocimiento, ayudan a sobrellevar mejor las crisis.

No. 2

Revisar y redefinir la estructura económica de los estados. Usar herramientas de subsidio para reorientar los cambios de actividades económicas en los estados.

No. 3

Abandonar la idea de “vocaciones productivas”. Está anclada en el pasado. Se requiere visión de futuro en los sectores con potencial. Encontrar ventajas comparativas y convertirlas en competitivas.

Recomendaciones nacionales

No. 4

Dar certidumbre a la inversión en todos los sectores que sean lícitos.

No. 5

Usar los mercados de capital mundiales como una verdadera palanca para el crecimiento. Hacer de la BMV y BIVA bolsas verdaderamente globales mediante más y mejor información para los inversionistas.

No. 6

Entender mejor cómo economías y sectores globales influyen en el crecimiento de los Estados, mediante acercamiento directo a los países.

Visualizaciones

**Conoce el impacto económico del Covid en tu estado
y a qué velocidad se está recuperando en el sitio:**

<http://imco.org.mx/monitor/recuperacion-economica/>

Manuel Molano

Economista Jefe

manuel.molano@imco.org.mx

Cristina Ortuño

Científica de datos

cristina.ortuno@imco.org.mx



INSTITUTO MEXICANO PARA
LA COMPETITIVIDAD, A.C.

 imco.org.mx

 [@IMCOmx](https://twitter.com/IMCOmx)

 [/IMCOmx](https://www.facebook.com/IMCOmx)

 [/IMCO_mx](https://www.instagram.com/IMCO_mx)

 [/IMCOMexico](https://www.youtube.com/IMCOMexico)

 [/IMCOmx](https://www.linkedin.com/company/IMCOmx)