

# Compara Carreras 2022

UNA HERRAMIENTA PARA EVALUAR LOS COSTOS Y BENEFICIOS ECONÓMICOS DE ELEGIR UNA CARRERA



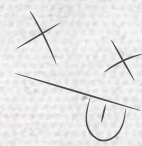


**ELEGIR QUÉ ESTUDIAR DESPUÉS**

**DEL BACHILLERATO**

**ES UNA DECISIÓN QUE MARCA**

**EL INICIO DE TU VIDA PROFESIONAL.**



# Conforme avanza el nivel escolar se reduce el número de estudiantes



De cada 100 alumnos que entran a primaria...



**llegan a secundaria**



**ingresan al bachillerato**



**empiezan una licenciatura**



# Conforme avanza el nivel escolar se reduce el número de estudiantes



De cada 100 alumnos que entran a primaria...



llegan a secundaria

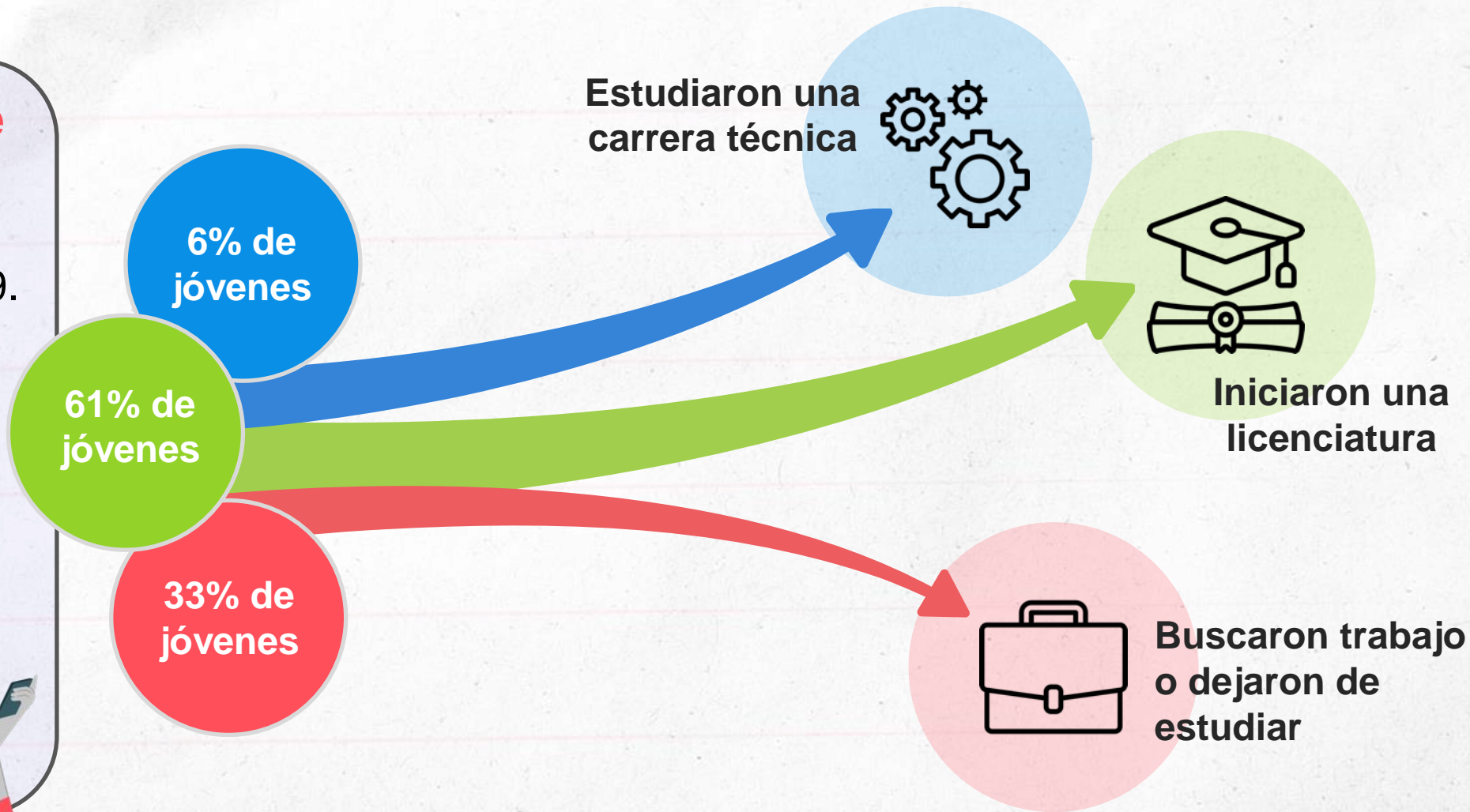


ingresan al bachillerato

**... y solo 26 alumnos concluyen una licenciatura**

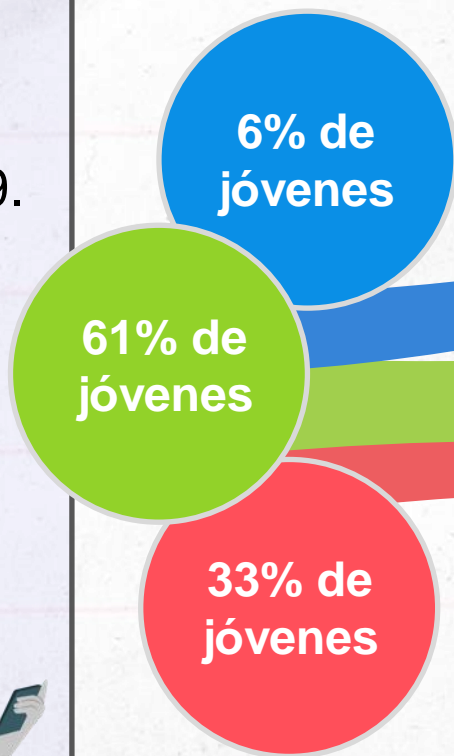
# 2 de 3 jóvenes que terminan el bachillerato deciden continuar sus estudios

**1.4 millones de jóvenes\*** se graduaron del bachillerato en 2019.

# 2 de 3 jóvenes que terminan el bachillerato deciden continuar sus estudios

**1.4 millones de jóvenes\*** se graduaron del bachillerato en 2019.



Estudiaron una carrera técnica 

Las carreras técnicas son programas cortos y enfocados en el aprendizaje práctico, usualmente en áreas especializadas de la industria.

Buscaron trabajo o dejaron de estudiar

Estudiar es invertir en ti. Entre más estudios, los costos serán mayores pero también los beneficios.



# Algunos de los beneficios de continuar con tus estudios son:



**Habilidades técnicas y profesionales**



**Empleos más especializados y de liderazgo**



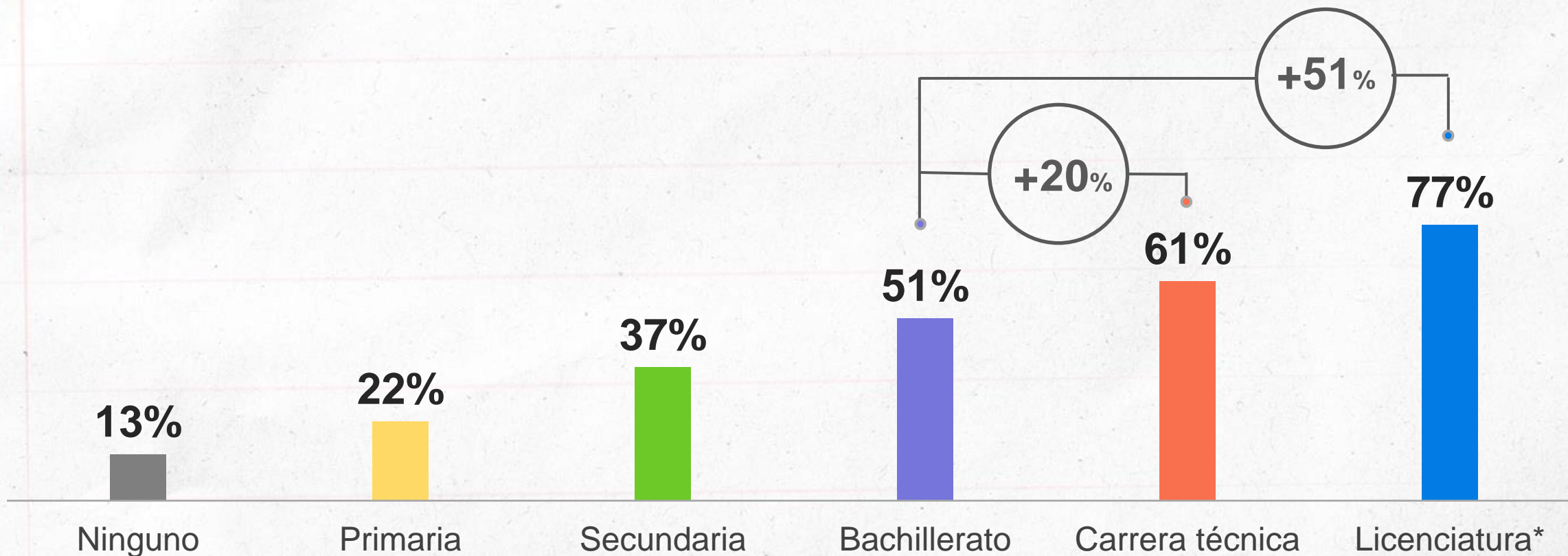
**Más empleos de calidad:**

- Mayores ingresos
- Más formalidad



# Un mayor nivel educativo aumenta la posibilidad de tener un empleo formal

**Tasa de formalidad por nivel educativo**  
 Porcentaje de trabajadores en empleos formales



○ ○ ○
✕

## Un trabajo informal



- Incertidumbre laboral
- Menores ingresos
- Sin contrato

VS.

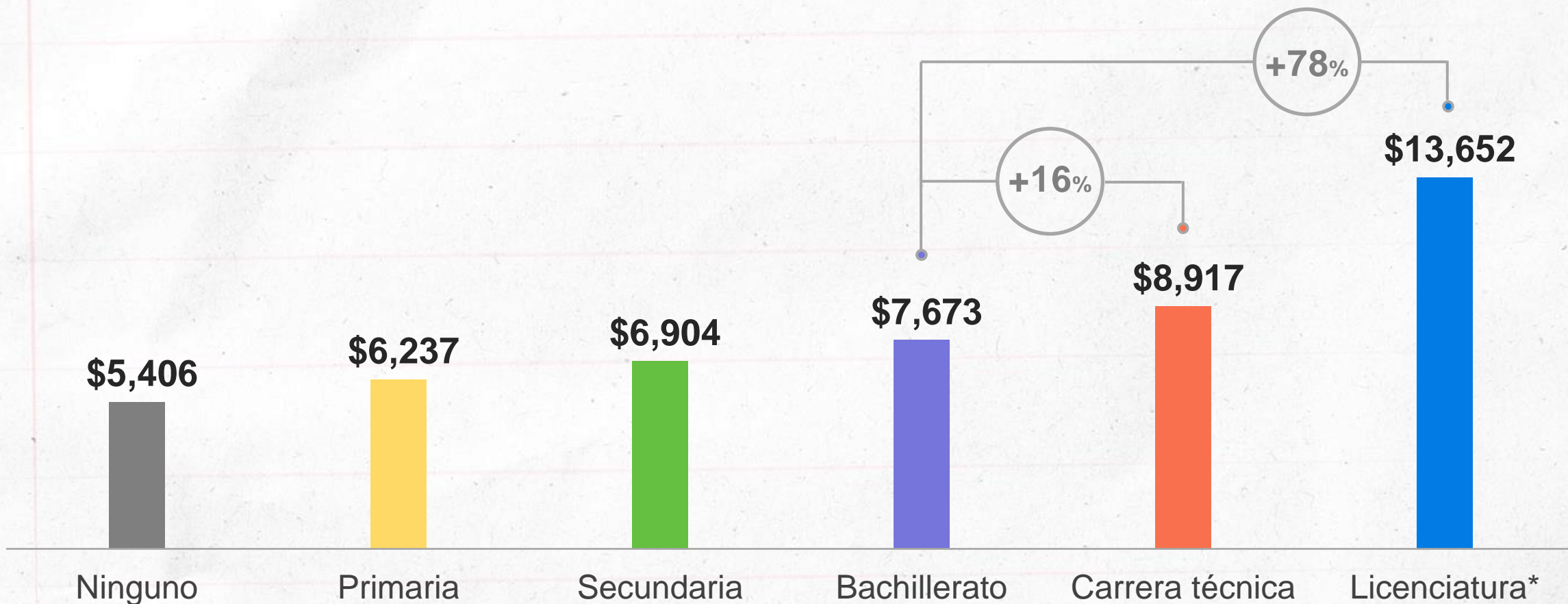
○ ○ ○
✕

## Un trabajo formal




- Acceso a seguridad social
- Mayores prestaciones
- Protección jurídica


# Los egresados de licenciatura ganan en promedio 78% más que aquellos con bachillerato



Por cada  
**100 pesos** que  
 gana un egresado de  
 bachillerato



Un egresado de  
 licenciatura gana  
**178 pesos**





**Los egresados de licenciatura tienen**

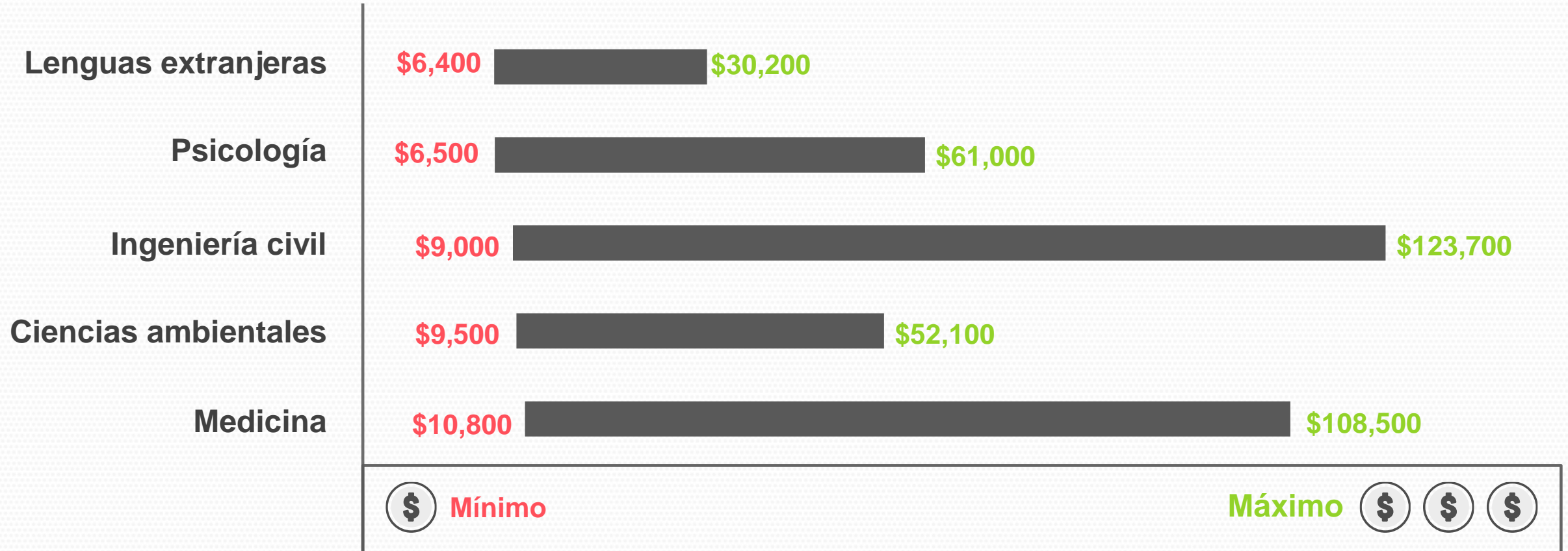
**3 VECES**

**más probabilidades de seguir creciendo  
dentro de las organizaciones.**

Nota: 10% de quienes tienen una licenciatura están en la categoría de funcionarios, directores y jefes, en comparación con 3% de quienes tienen una carrera técnica y bachillerato.

# Hay grandes diferencias de ingreso entre las carreras e incluso dentro de cada una de ellas

Rango de ingresos por carrera\*



\$ Mínimo

Máximo \$ \$ \$

Estudiar una carrera es la mejor forma para **“llenar tu mochila”** de **habilidades** que te permitirán acceder a un mejor trabajo.



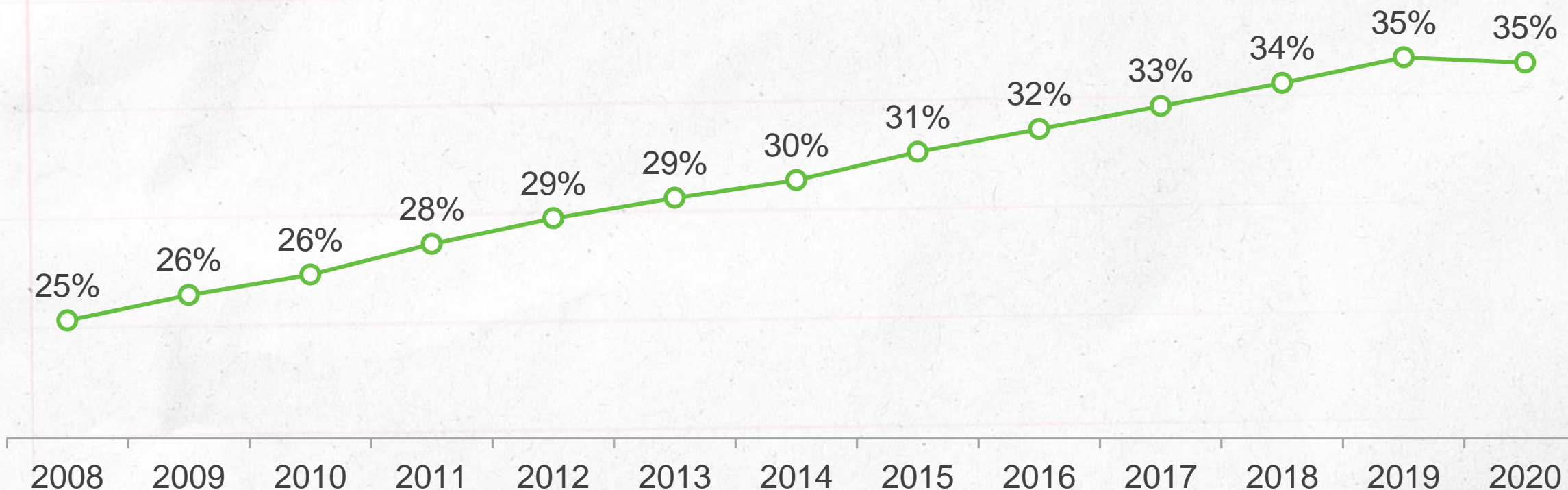
Conseguir un buen empleo es cada vez **más difícil** por la **competencia** en el mercado laboral.




# Hay 40% más estudiantes universitarios que en 2008

## Estudiantes de educación superior

Porcentaje de jóvenes de 18 a 22 años inscritos en educación superior



Elegir qué estudiar  
debería ser una  
decisión informada.



Pero, ¡ojo! **No todas las carreras tienen los mismos beneficios.**

	Licenciatura*	Licenciatura*	Carrera técnica
	Ingeniería electrónica	Rehabilitación física	Diagnóstico médico
<b>Aumento de ingreso en comparación con el bachillerato:</b>	<b>91%</b>	<b>33%</b>	<b>41%</b>
<b>Tasa de formalidad:</b>	<b>85%</b>	<b>61%</b>	<b>79%</b>
<b>Tasa de desempleo:</b>	<b>4.2%</b>	<b>7.2%</b>	<b>2.5%</b>

# Al elegir qué estudiar, es necesario hacerte -por lo menos- tres preguntas:

1

**¿Qué te gusta hacer?**

Intereses y motivaciones.

2

**¿Para qué eres bueno?**

Capacidades para desarrollar una actividad (no siempre es lo que te gusta).

3

**¿Qué esperar cuando busques trabajo?**

Responsabilidades en el trabajo y cómo le va a los profesionistas.

Cada carrera  
tiene **distintos**  
**costos y**  
**beneficios**  
**económicos.**

¿CUÁNTO GANARÉ SI  
ESTUDIO ARQUITECTURA  
O ECONOMÍA?

¿EN DÓNDE PUEDO  
ESTUDIAR MEDICINA?



Ante la falta de información  
sobre el panorama y futuro  
económico de cada carrera, el  
IMCO construyó

**ComparaCarreras.org**

**ComparaCarreras.org** es una herramienta en línea con datos sobre cuánto ganan, en qué trabajan y qué puestos ocupan los egresados de distintas carreras.



# ¿Qué encuentras en ComparaCarreras.org?

Información actualizada de:

55

grupos de licenciaturas\*

19

carreras técnicas

# Para cada carrera puedes encontrar información como:

## ¿Cuántos son?

Total de egresados, porcentaje de mujeres y hombres



## ¿Cuánto ganan?

Ingresos mínimos y máximos, salarios promedio por sexo



## ¿Tienen empleo?

Ocupación, desempleo, informalidad



## ¿Dónde estudian?

Universidades que ofrecen la carrera y alumnos inscritos



## ¿En qué trabajan?

Sectores económicos, trabajadores por cuenta propia

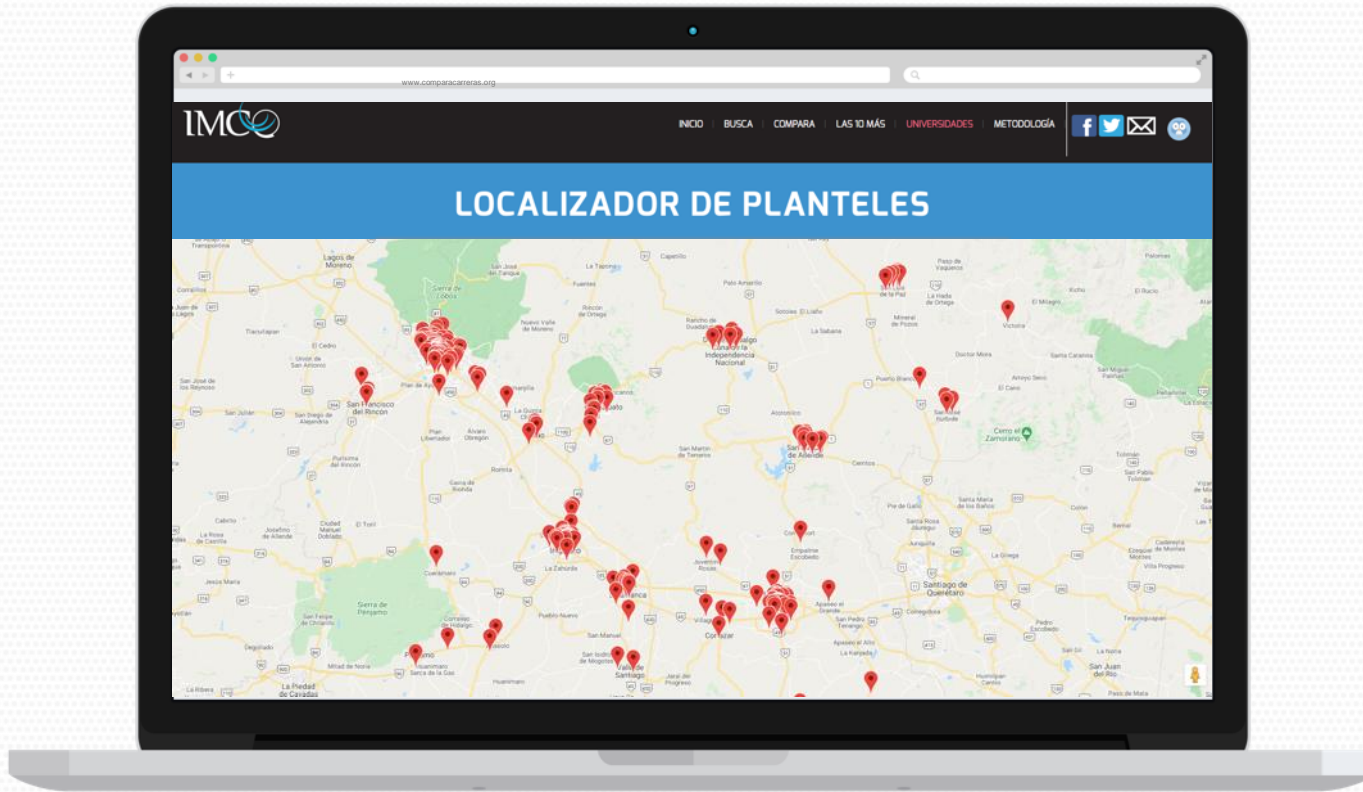


## ¿Retorno de inversión?

Tiempo en recuperar la inversión



# También puedes explorar la oferta educativa en tu estado o municipio:



- Nombre de las carreras que ofrecen
- Ubicación de la universidad
- Datos de contacto
- Mapa interactivo

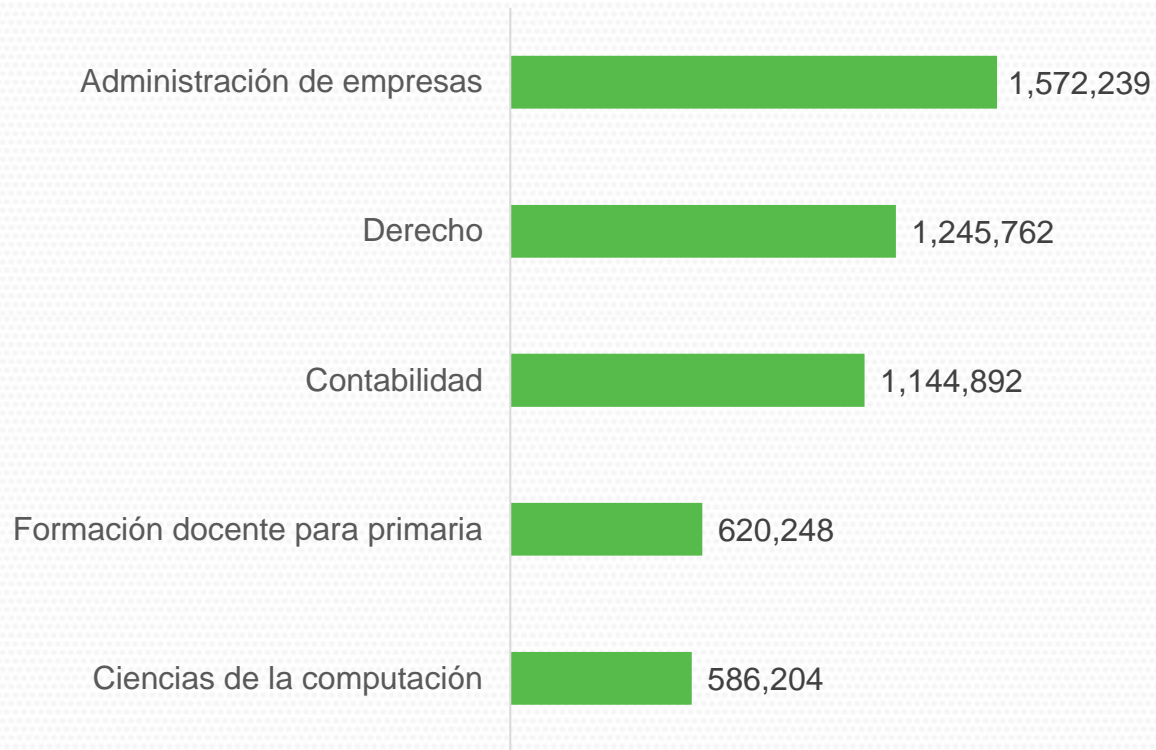
# ¿Qué panorama muestran los datos de **ComparaCarreras.org?**

# Carreras con más y menos egresados

Promedio de egresados por carrera: **265 mil 398\***

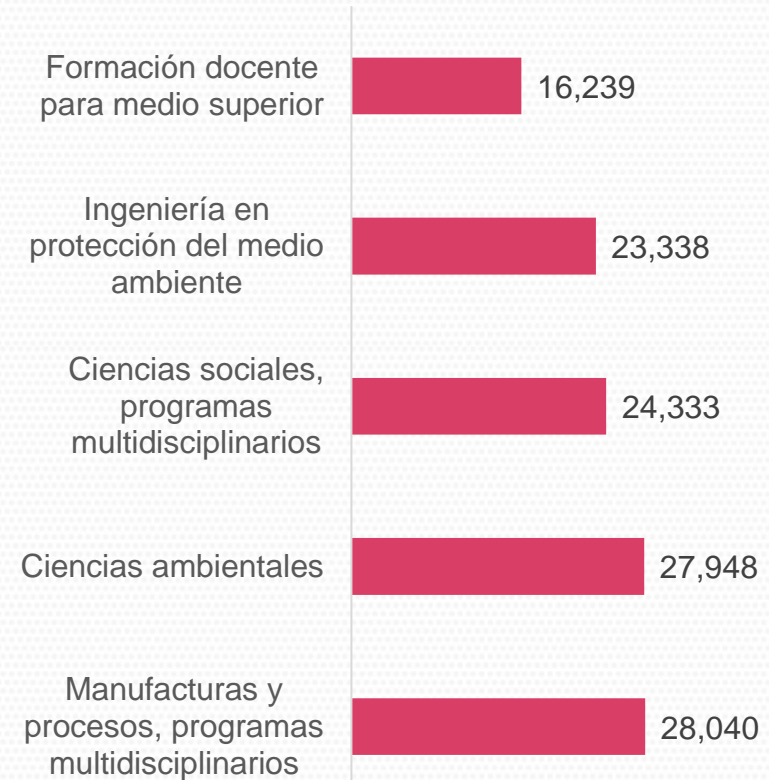
## 5 CON MÁS EGRESADOS

Número de egresados



## 5 CON MENOS EGRESADOS

Número de egresados

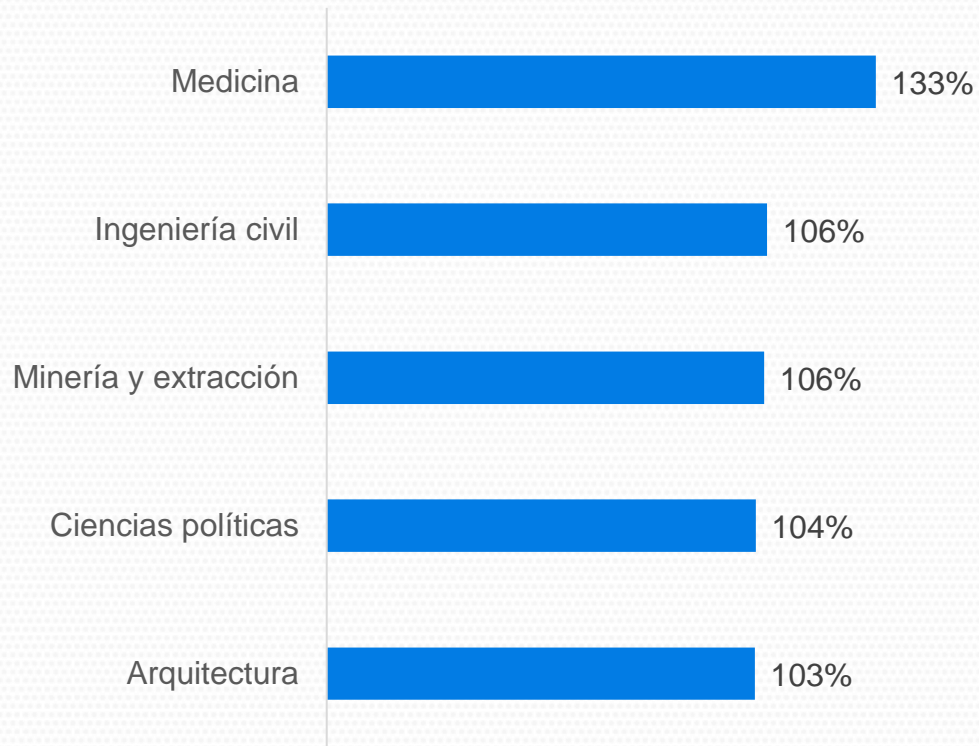


# Carreras mejor y peor pagadas

Incremento porcentual del ingreso promedio de los egresados de licenciatura en comparación con los egresados de bachillerato: **78%\***

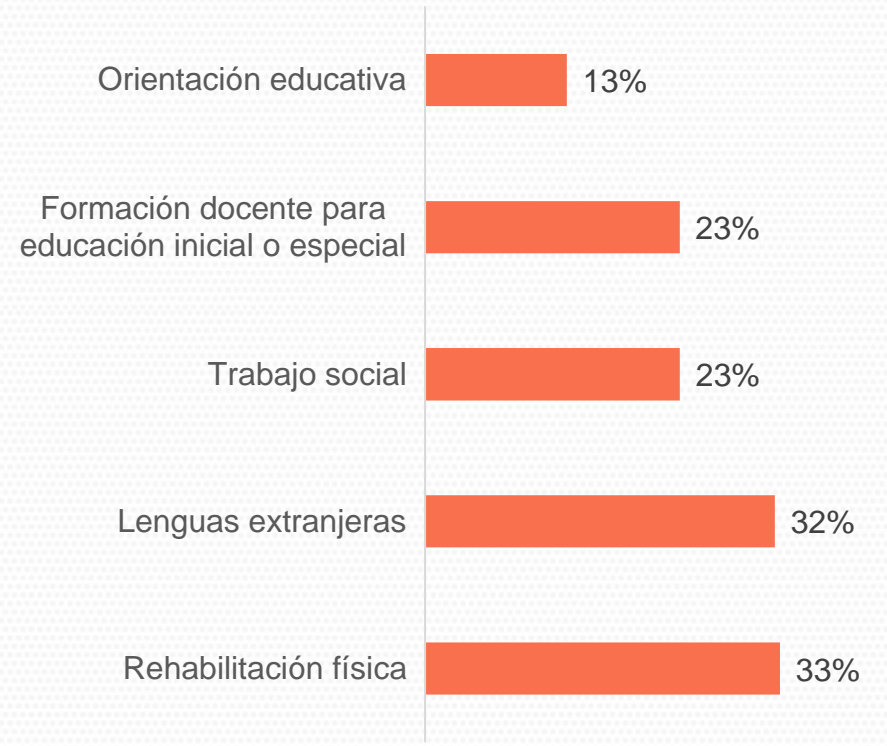
## 5 CON MAYOR SALARIO

Incremento porcentual en comparación con el bachillerato



## 5 CON MENOR SALARIO

Incremento porcentual en comparación con el bachillerato

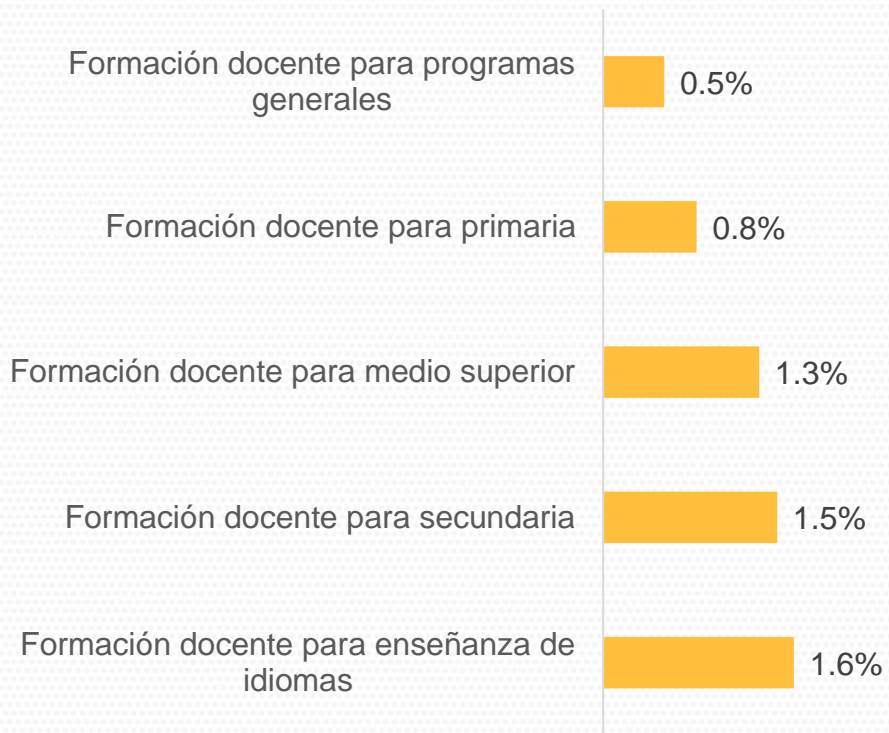


# Carreras con menor y mayor desempleo

Tasa de desempleo de los egresados de licenciatura: **4.6%\***

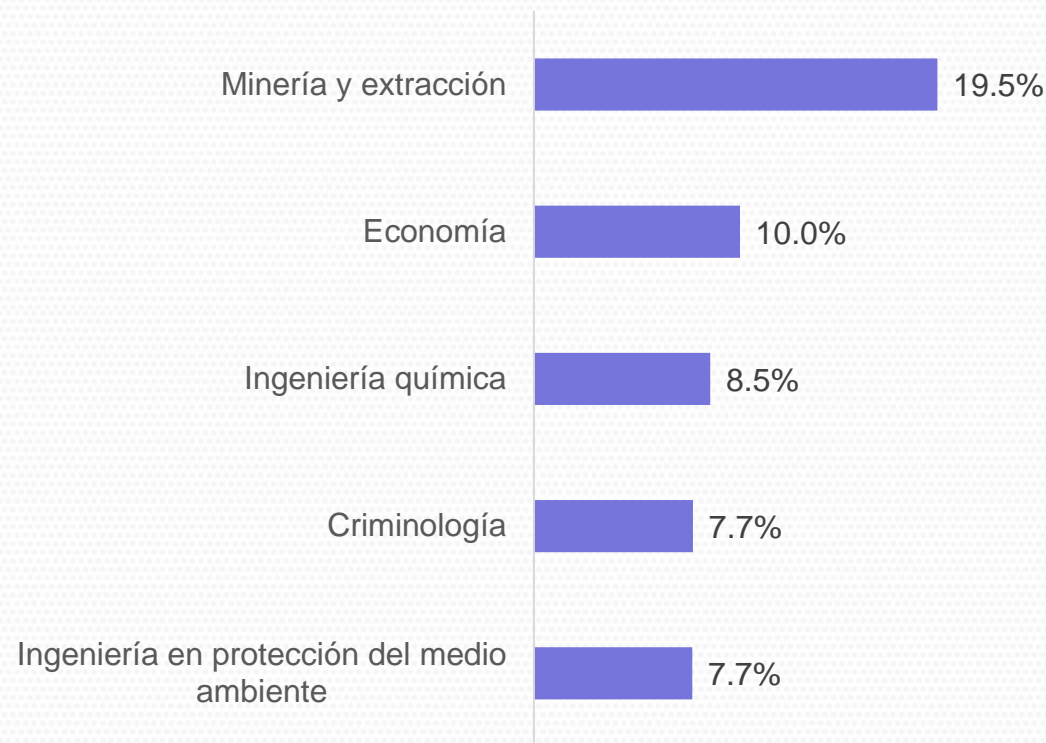
## 5 CON MENOR DESEMPLEO

% de la población económicamente activa



## 5 CON MAYOR DESEMPLEO

% de la población económicamente activa



¿Qué te  
proponemos para tu  
futuro profesional?





Continúa con tus estudios para acceder a **empleos mejor pagados, con prestaciones y seguridad social.**



Infórmate sobre qué carrera estudiar y toma esta decisión con base en **tus intereses, aptitudes y expectativas económicas.**

# 3

Aprovecha  
**ComparaCarreras.org**  
donde encontrarás los  
datos que necesitas  
sobre el panorama  
económico de cada  
carrera.



IMCO | ComparaCarreras

## Busca

**Nivel educativo**

- Bachillerato
- Universidad

**Area de estudios**

Elige una opción, ej. Salud ▼

**Grupo de carrera**

Elige una opción, ej. Salud ▼

**Sector**

- Pública
- Privada

**Entidad**

Elige una opción, ej. Nuevo León ▼

**VER CARRERAS**



**Nunca es demasiado pronto para pensar en tu futuro.**

**Explora esta posibilidad desde la secundaria.**

**Recuerda que estudiar es invertir en ti:  
considera los costos y beneficios.**

¡Consulta **ComparaCarreras.org!** 