

INFORME LEGISLATIVO 2022

GOBIERNO Y FINANZAS

IMCO.org.mx

Toda crítica con propuesta, toda propuesta con fundamento.

**LOS CONGRESOS
ESTATALES NO
SOLO SIRVEN
PARA APROBAR O
ELIMINAR LEYES**

- ▶ **Aprueban o rechazan** reformas constitucionales
- ▶ **Evalúan perfiles** de funcionarios a organismos autónomos
- ▶ **Modifican y aprueban** los presupuestos estatales
- ▶ **Aprueban o rechazan** la cuenta pública
- ▶ **Auditan** el destino de los recursos públicos

EL PASADO 6 DE
JUNIO 30 ESTADOS
RENOVARON

1,063

DIPUTACIONES
LOCALES

Solo Coahuila y Quintana Roo
no renovaron congresos
estatales

Quintana Roo no tuvieron
elecciones de congresistas
estatales


Coahuila no tuvieron
elecciones de congresistas
estatales



Fuente: Información del Instituto Nacional Electoral (INE).

CONFORMACIÓN NACIONAL DE CONGRESISTAS LOCALES DESPUÉS DE LA ELECCIÓN DE 2021

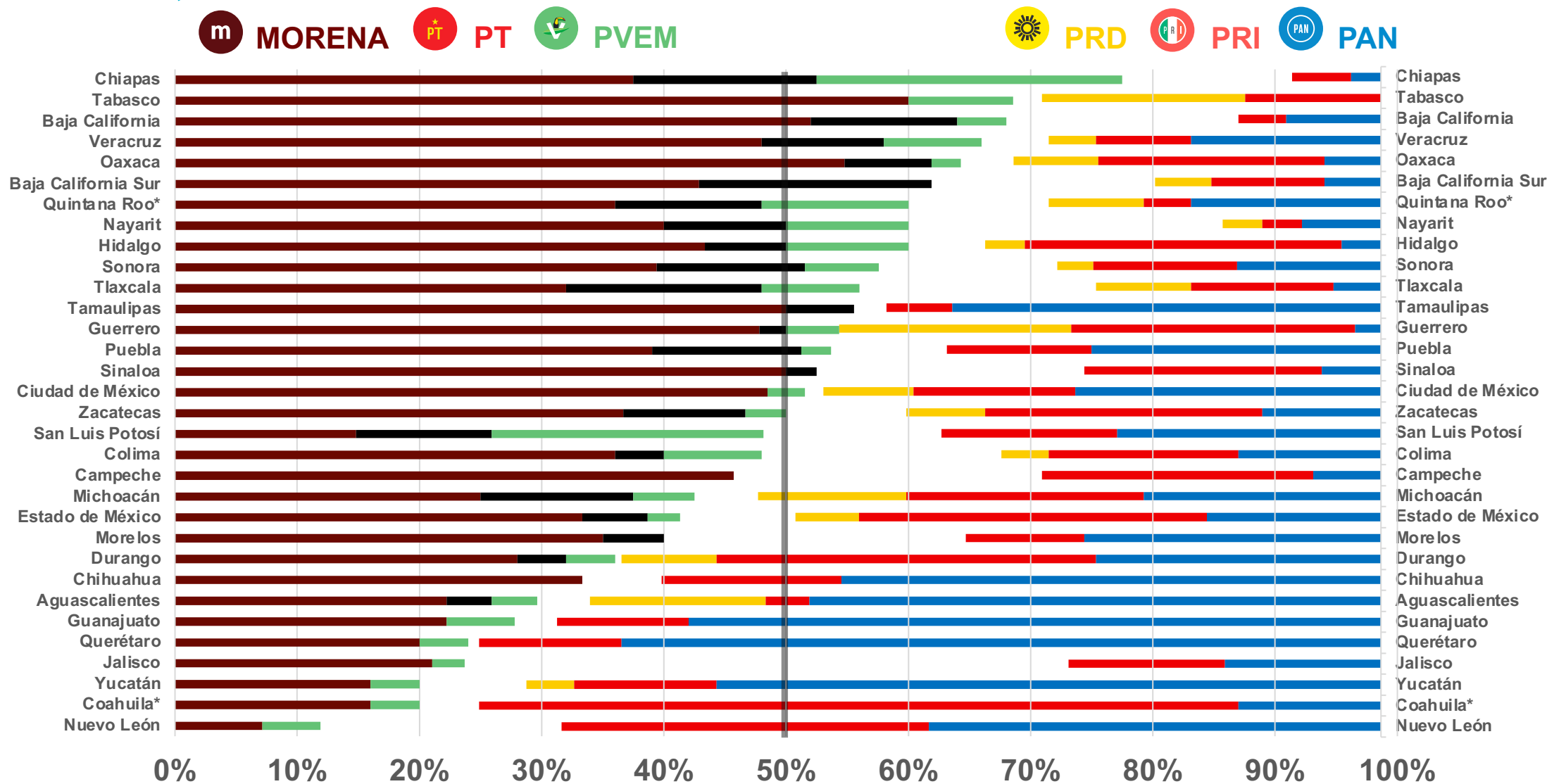
COMPOSICIÓN DE PARTIDOS DE CONGRESOS ESTATALES



Nota: Cada punto es un congresista. Los partidos estatales incluyen a los 26 congresistas de Nueva Alianza, a los 10 congresistas del Partido Encuentro Social, a los 4 congresistas de Fuerza Por México y los 3 congresistas de Redes Sociales Progresistas, además de otros partidos sin registro nacional.

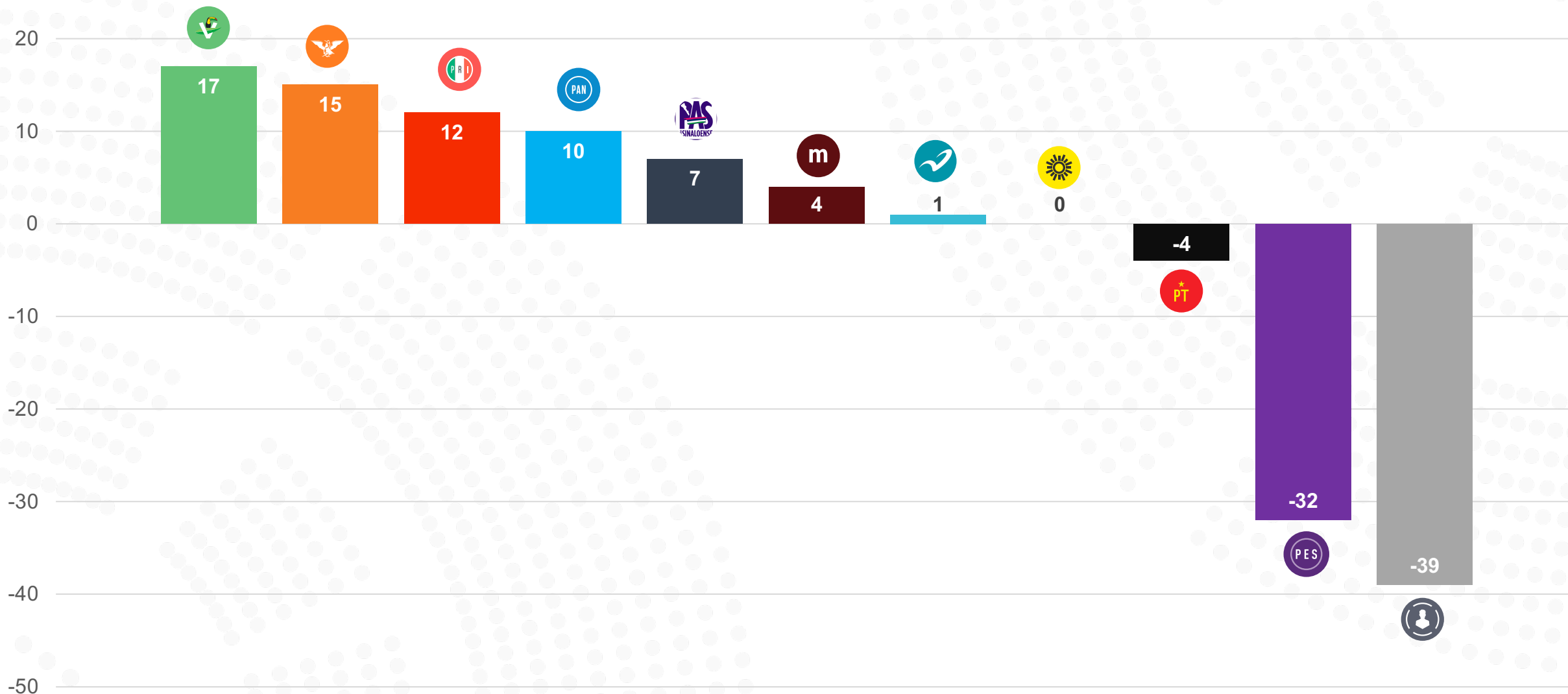
Fuente: Elaboración propia con información de los Institutos Electorales Estatales a octubre de 2021.

MORENA, PT Y PVEM CONTROLAN 16 CONGRESOS LOCALES



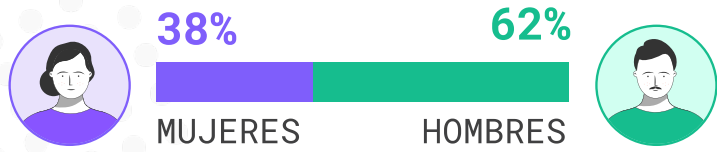

Nota: Elaborado pro IMCO con información de los congresos estatales.

VARIACIÓN EN DIPUTACIONES POR PARTIDO POLÍTICO



Fuente: Elaboración propia con información de los Institutos Electorales Estatales a octubre de 2021.

EVOLUCIÓN DE LA PARIDAD DE GÉNERO



Fuente: Alonso Lujambio. Estudios Congresionales: Edición Homenaje, 2010 e Informe Legislativo 2016, Instituto Mexicano para la Competitividad.

RELACIÓN ENTRE GOBERNADORES Y CONGRESOS LOCALES

TRANSFORMACIÓN DEL MAPA POLÍTICO DE GUBERNATURAS

PARTIDO DEL GOBERNADOR ANTERIOR

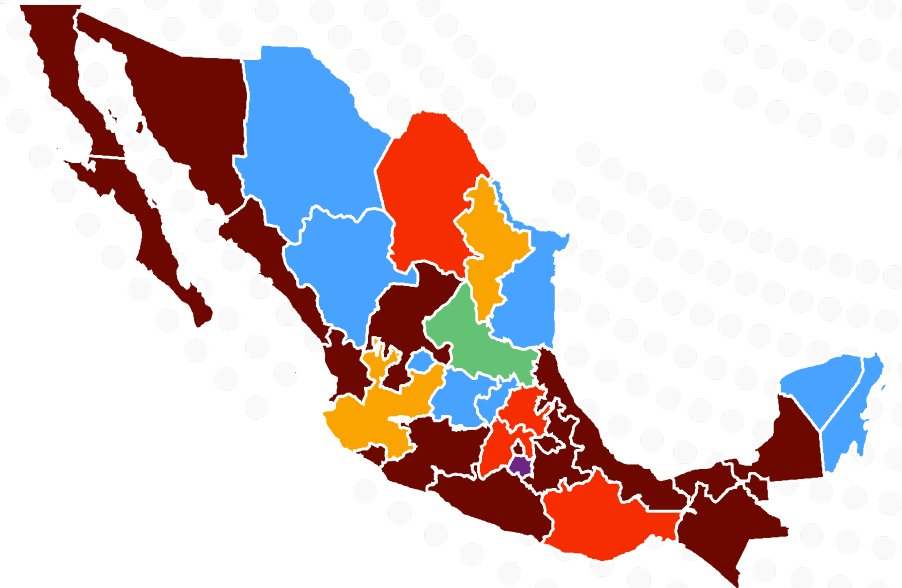


PASADAS

ACTUALES



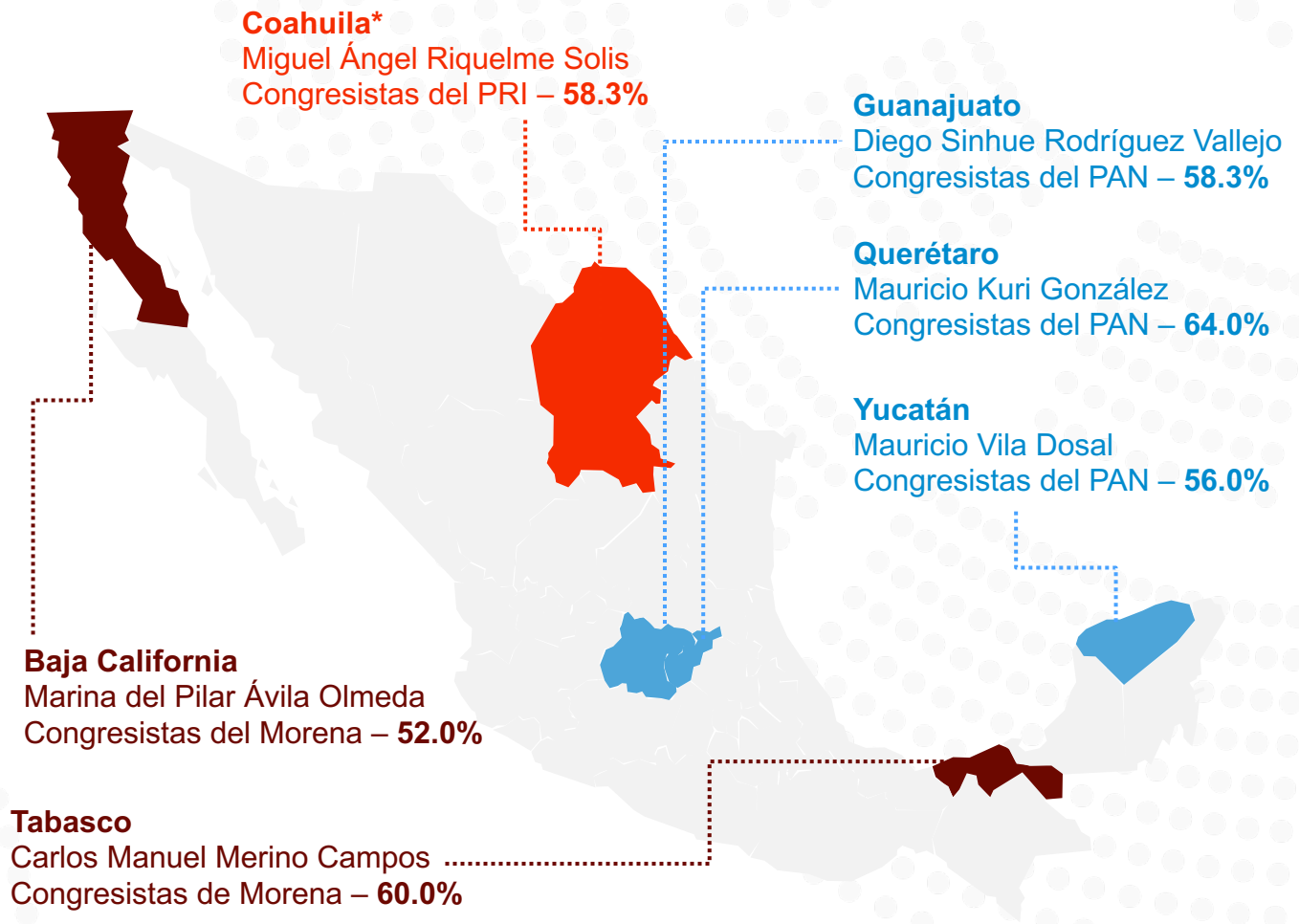
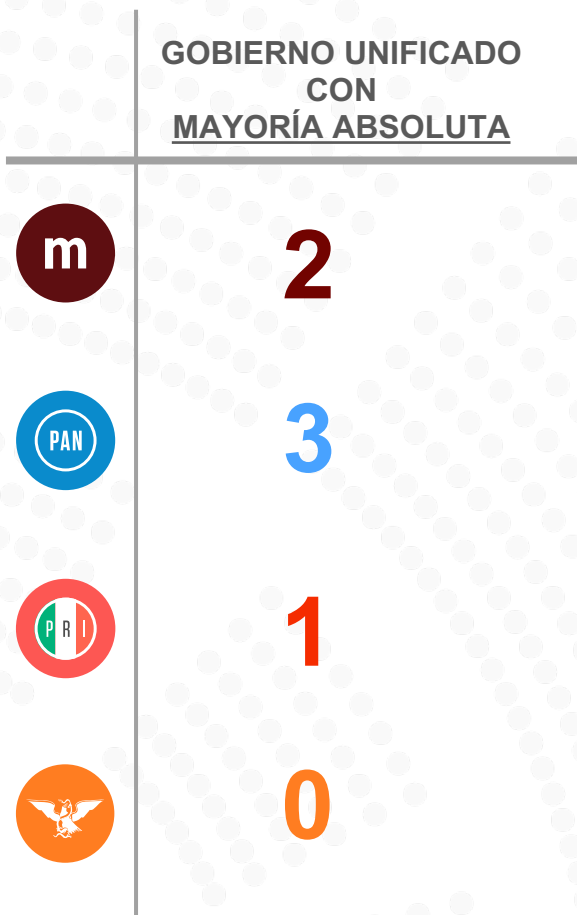
PARTIDO DEL GOBERNADOR ACTUAL



Con tecnología de Bing
© GeoNames, Microsoft, TomTom

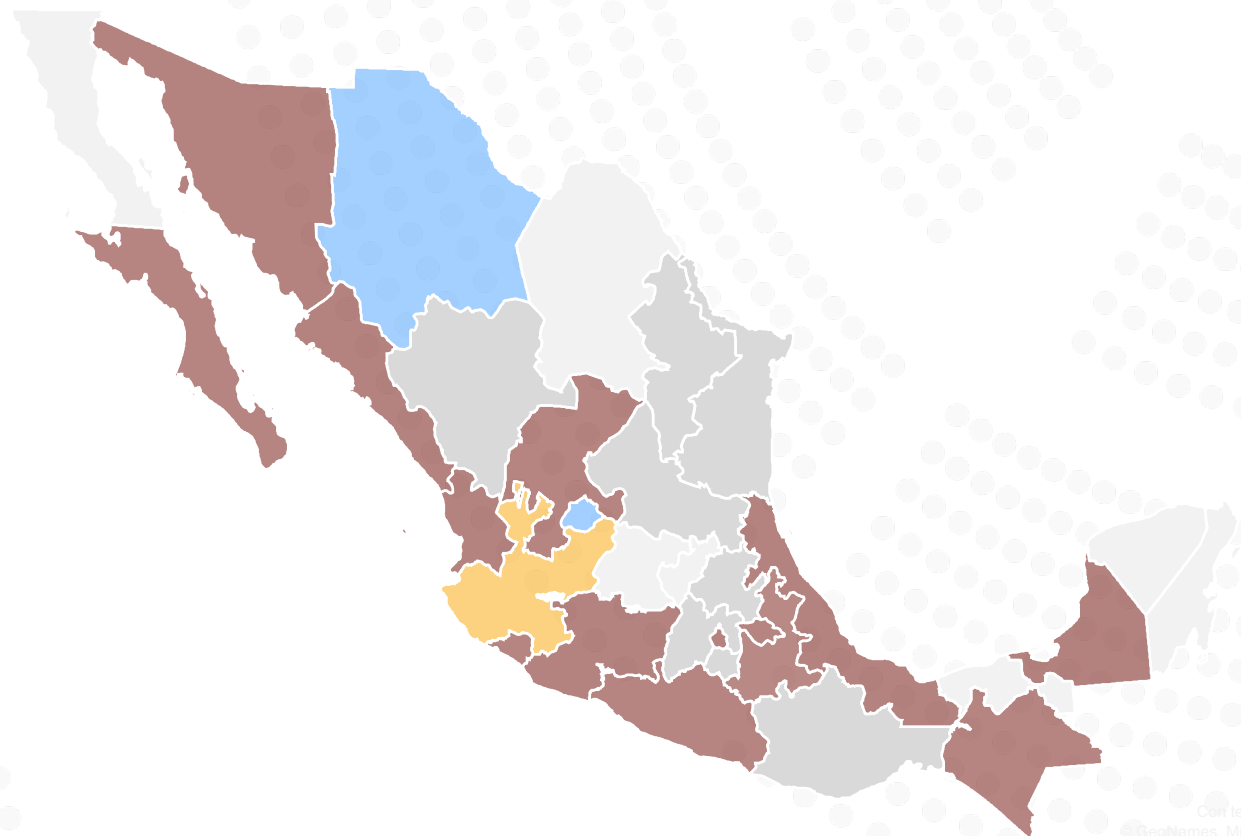

Fuente: Información del Instituto Nacional Electoral (INE).

¿EN QUÉ ESTADOS EL PARTIDO DEL GOBERNADOR TIENE MAYORÍA ABSOLUTA?



Nota: Quintana Roo y Coahuila no tuvieron elecciones en 2021. En los estados de color gris el partido con mayor número de asientos en el congreso no es del mismo partido que el del gobernador.

¿EN QUÉ ESTADOS EL PARTIDO DEL GOBERNADOR NO TIENE MAYORÍA ABSOLUTA PERO TIENE LA PRIMERA MINORÍA?



Con tecnología de Bing
© GeoNames, Microsoft, TomTom

Nota: Quintana Roo y Coahuila no tuvieron elecciones en 2021.

¿EN CUÁNTOS CONGRESOS ESTATALES UNA COALICIÓN TIENE MAYORÍA ABSOLUTA?

16

congresos con mayoría de la coalición
“**Juntos Haremos Historia**”



9

congresos con mayoría de la coalición
“**Va por México**”



7

Sin mayoría de
ninguna coalición



Para **reformular la constitución** federal se requiere la aprobación de **al menos 17 congresos** estatales

Fuente: Elaborado por IMCO con información de páginas web de congresos locales. Quintana Roo y Coahuila no tuvieron elecciones en 2021.

¿EN CUÁNTOS CONGRESOS ESTATALES UNA COALICIÓN TIENE MAYORÍA ABSOLUTA?

COALICIÓN	NÚMERO DE CONGRESOS CON MÁS DE LA MITAD DE ASIENTOS
Juntos Haremos Historia 	16
Va por México 	9
Sin mayoría de ninguna coalición	7



Para **reformular la constitución** federal se requiere la aprobación de **al menos 17 congresos** estatales

Fuente: Elaborado por IMCO con información de páginas web de congresos locales. Quintana Roo y Coahuila no tuvieron elecciones en 2021.

¿EN QUÉ ESTADOS EL PARTIDO DEL GOBERNADOR NO TIENE MAYORÍA ABSOLUTA NI LA PRIMERA MINORÍA?

Durango - PAN

José Rosas Aispuro Torres

Congresistas del PRI – 32.0%

Congresistas de Morena – 28.0%

Nuevo León - MC

Samuel Alejandro García Sepúlveda

Congresistas del PAN – 38.1%

Congresistas del PRI – 31.0%

Tamaulipas - PAN

Francisco Javier García Cabeza de Vaca

Congresistas de Morena – 50.0%

Morelos - PES

Cuauhtémoc Blanco Bravo

Congresistas de Morena – 35.0%

Congresistas de PAN – 25.0%

Congresistas de MC – 10.0%

San Luis Potosí - PVEM

José Ricardo Gallardo Cardona

Congresistas del PAN – 22.2%

Hidalgo - PRI

Omar Fayad Meneses

Congresistas de Morena – 43.3%

Estado de México - PRI

Alfredo del Mazo Maza

Congresistas de Morena – 33.3%

Oaxaca - PRI

Alejandro Ismael Murat Hinojosa

Congresistas de Morena – 54.8%

Quintana Roo* - PAN

Carlos Manuel Joaquín González

Congresistas de Morena – 36.0%

Con tecnología de Bing
© GeoNames, Microsoft, TomTom

Nota: Quintana Roo y Coahuila no tuvieron elecciones en 2021. En los estados de color gris el partido con mayor número de asientos en el congreso es del mismo partido que el del gobernador.

PARIDAD DE GÉNERO EN LOS CONGRESOS LOCALES

MOMENTOS HISTÓRICOS EN LA REPRESENTACIÓN POLÍTICA DE LAS MUJERES

01

1947

Se aprobó que las mujeres votaran y **podieran ser votadas en elecciones municipales**



02

1953

Se estableció que las mujeres son ciudadanas de la República Mexicana, lo que significa que desde ese momento **podieron ser votadas en elecciones federales y locales**



03

2014

Se obligó a los partidos políticos a **garantizar la paridad de género** en candidaturas a congresistas federales y locales.



Fuente: Cámara de Diputados. Reformas Constitucionales por decreto en orden cronológico.

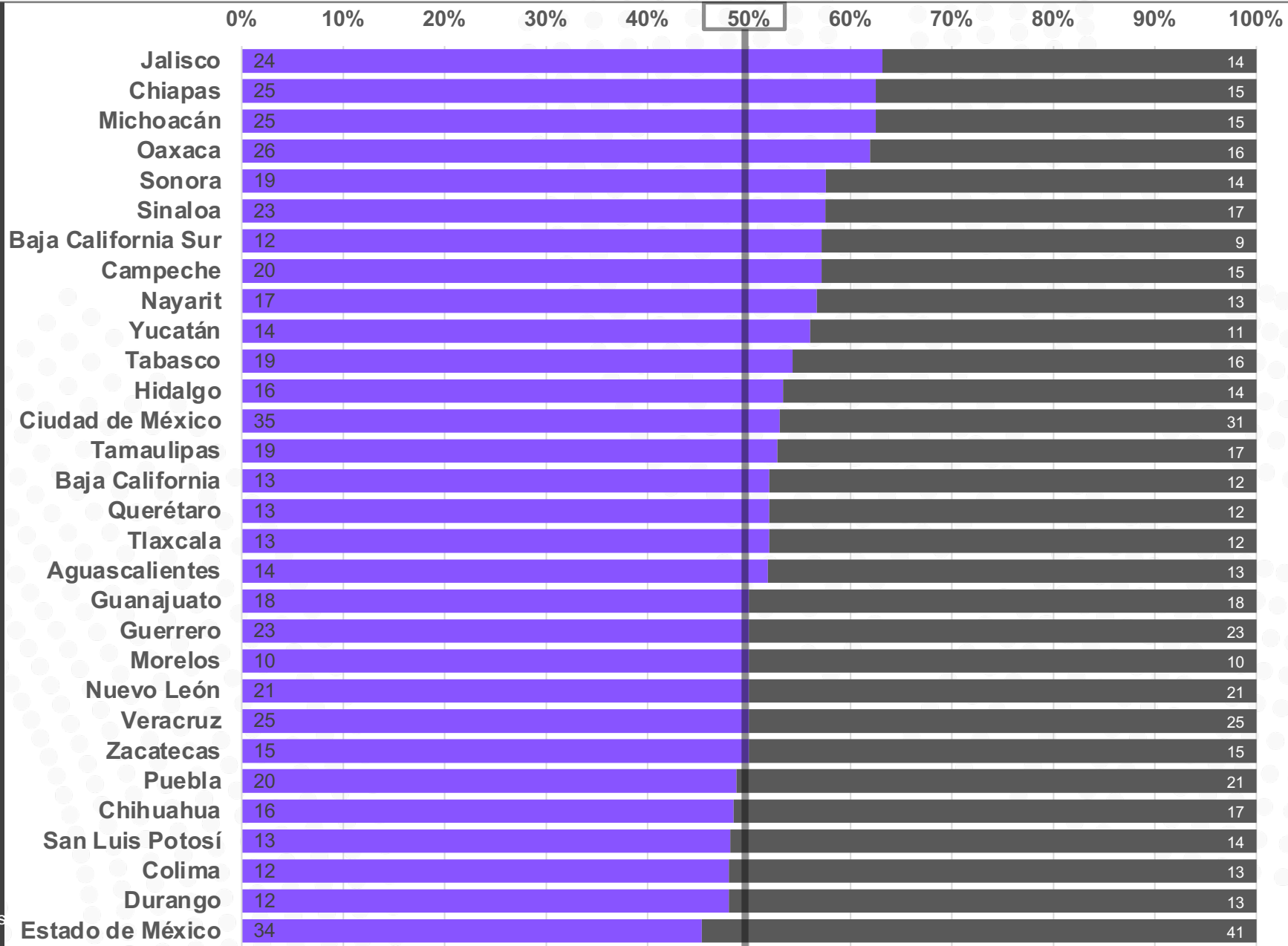
EN LA MAYORÍA DE LOS CONGRESOS EXISTE PARIDAD DE GÉNERO



Mujeres



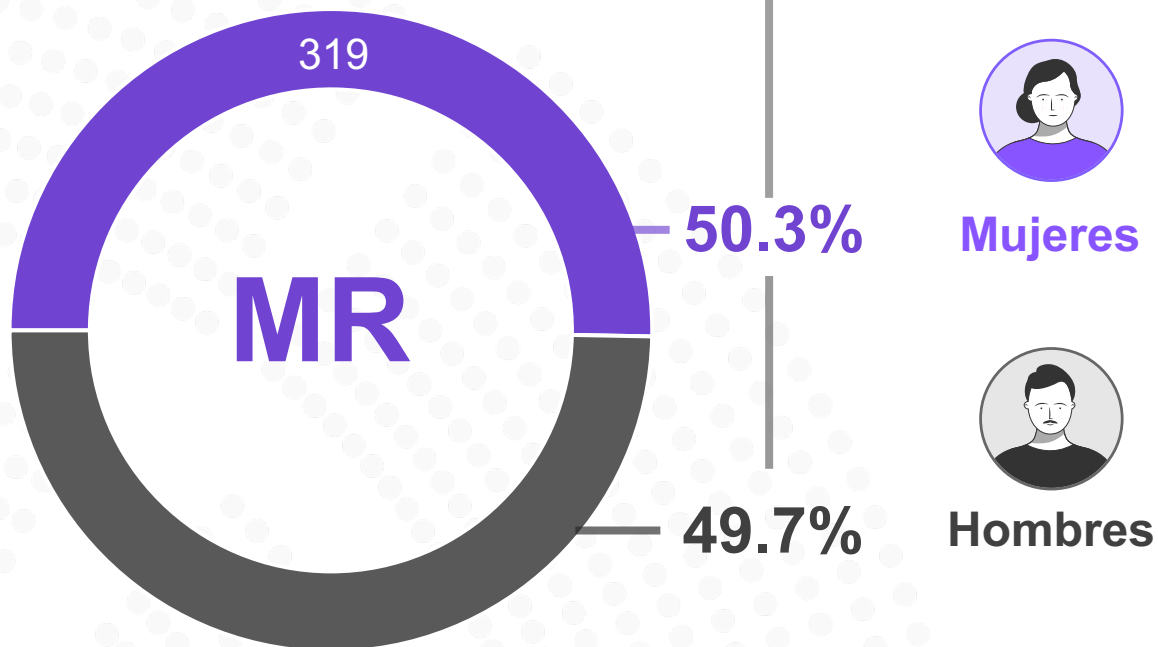
Hombres



Fuente: Elaboración propia con información de los Institutos Electorales Estatales a octubre de 2021.

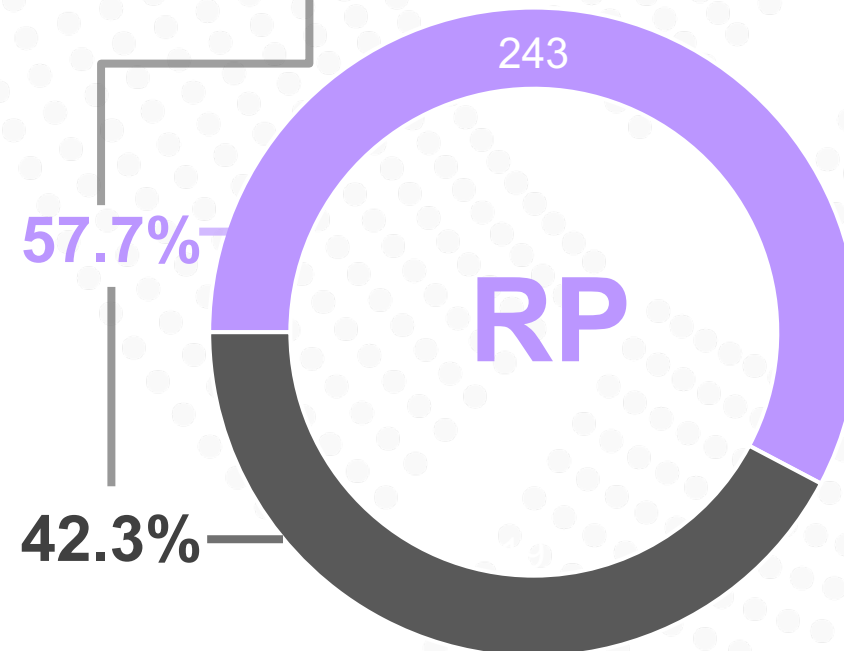
EN PROPORCIÓN MÁS MUJERES ACCEDEN A LOS CONGRESOS POR ASIENTOS PLURINOMINALES

Fueron electos 642 congresistas de **mayoría relativa**



Son elegidos al ganar una competencia entre pares en un distrito electoral estatal

Fueron electos 421 congresistas de **representación proporcional**



Son elegidos por el porcentaje de votos y su posición en una lista presentada por el partido político

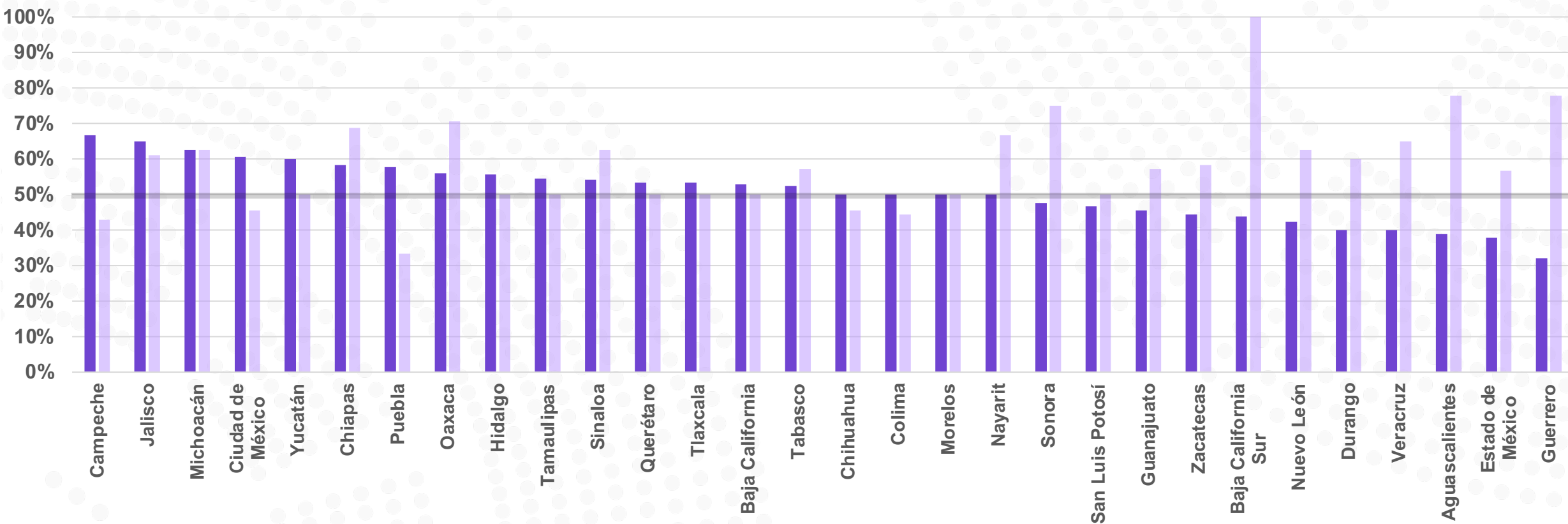
Fuente: Elaboración propia con información de los Institutos Electorales Estatales a octubre de 2021.

¿DÓNDE SE ELIGIERON MÁS MUJERES POR MAYORÍA RELATIVA Y DÓNDE POR REPRESENTACIÓN PROPORCIONAL?



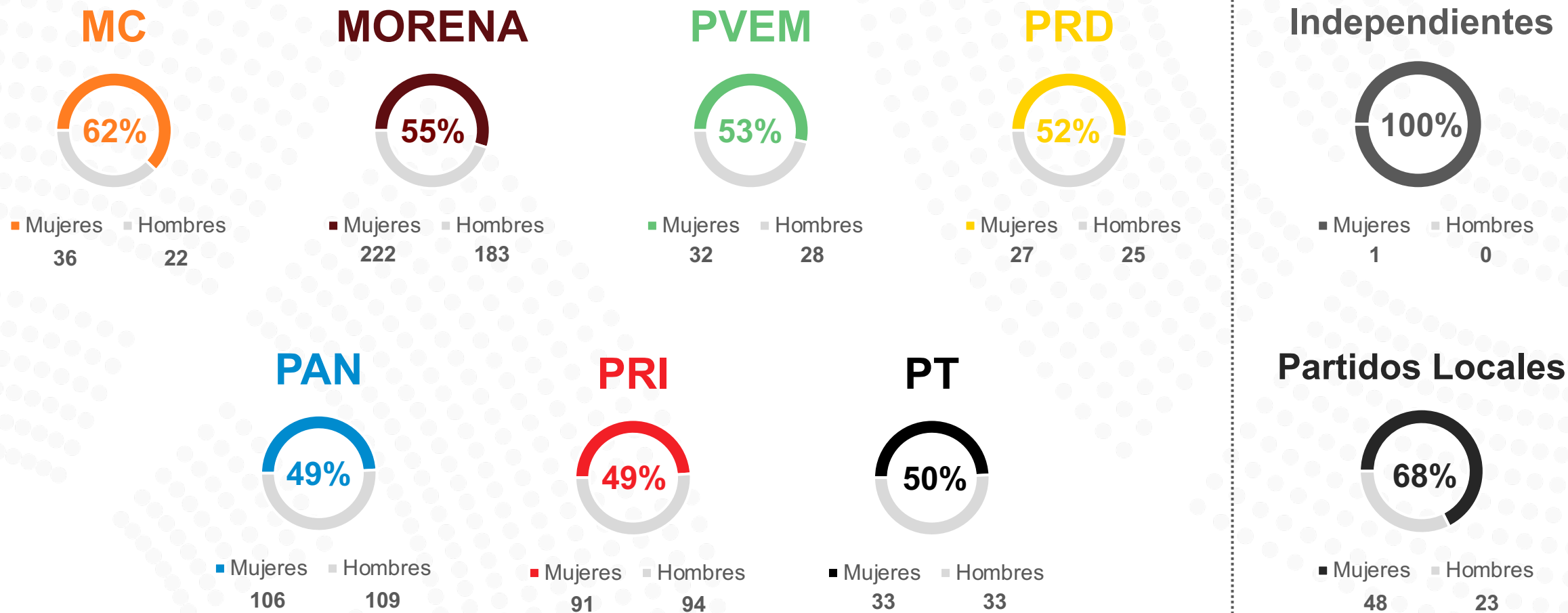
LEGISLADORAS DE MAYORÍA RELATIVA MR

LEGISLADORAS DE REPRESENTACIÓN PROPORCIONAL RP



Fuente: Elaboración propia con información de los Institutos Electorales Estatales a octubre de 2021.

PARIDAD DE GÉNERO DE CONGRESISTAS POR PARTIDO POLÍTICO



Fuente: Elaboración propia con información de los Institutos Electorales Estatales a octubre de 2021.

REELECCIÓN

La mayoría de los congresistas son de nueva elección. Ello tiene implicaciones para la profesionalización de los congresos y la rendición de cuentas de los legisladores.

DE LOS 1063 CONGRESISTAS ELECTOS, 180 SE REELIGIERON

180

CONGRESISTAS QUE
VUELVEN A SER
CONGRESISTAS

129

MAYORÍA
RELATIVA



51

REPRESENTACIÓN
PROPORCIONAL



66

63



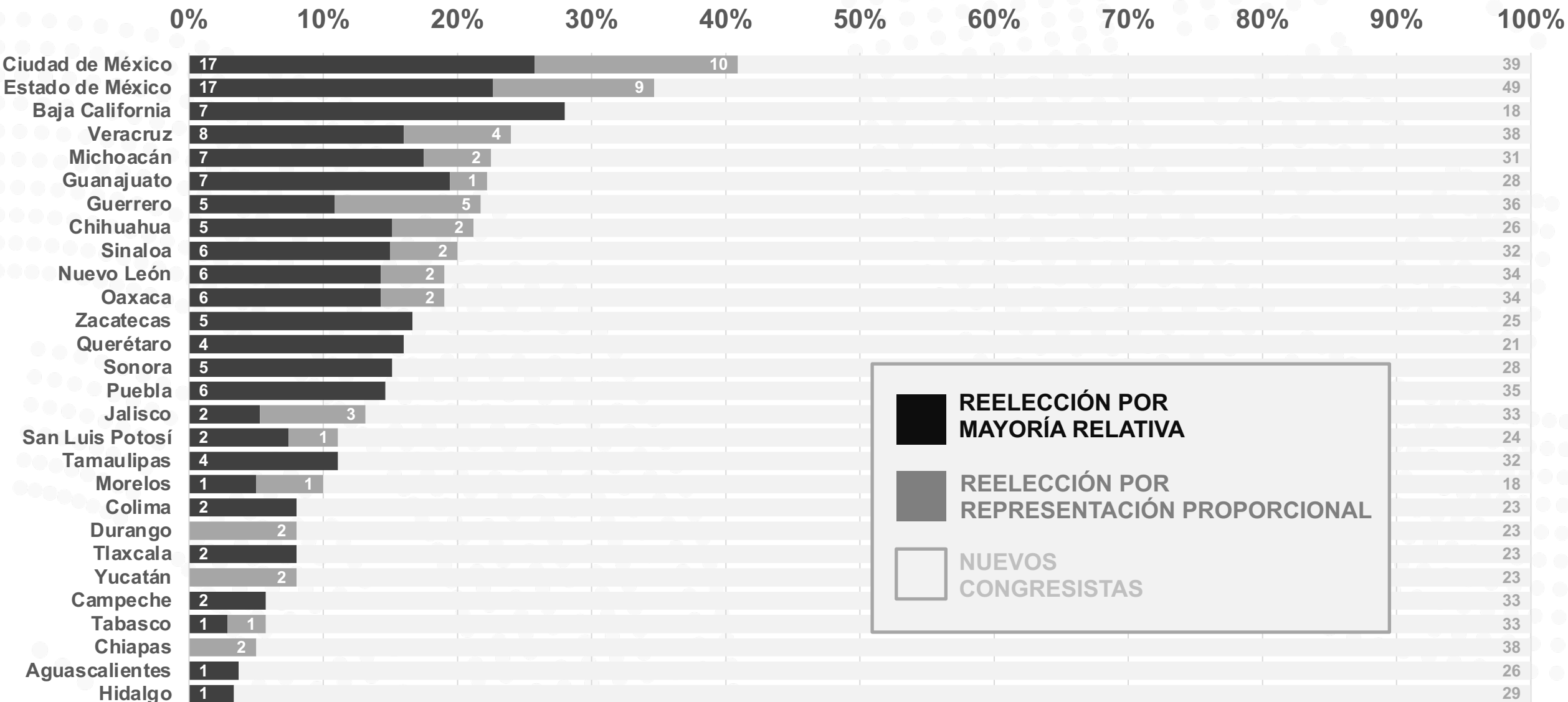
26

25



Fuente: Elaboración propia con información de los Institutos Electorales Estatales a octubre de 2021.

¿QUÉ PROPORCIÓN DE LOS CONGRESISTAS FUERON REELECTOS?



■ REELECCIÓN POR MAYORÍA RELATIVA

■ REELECCIÓN POR REPRESENTACIÓN PROPORCIONAL

□ NUEVOS CONGRESISTAS

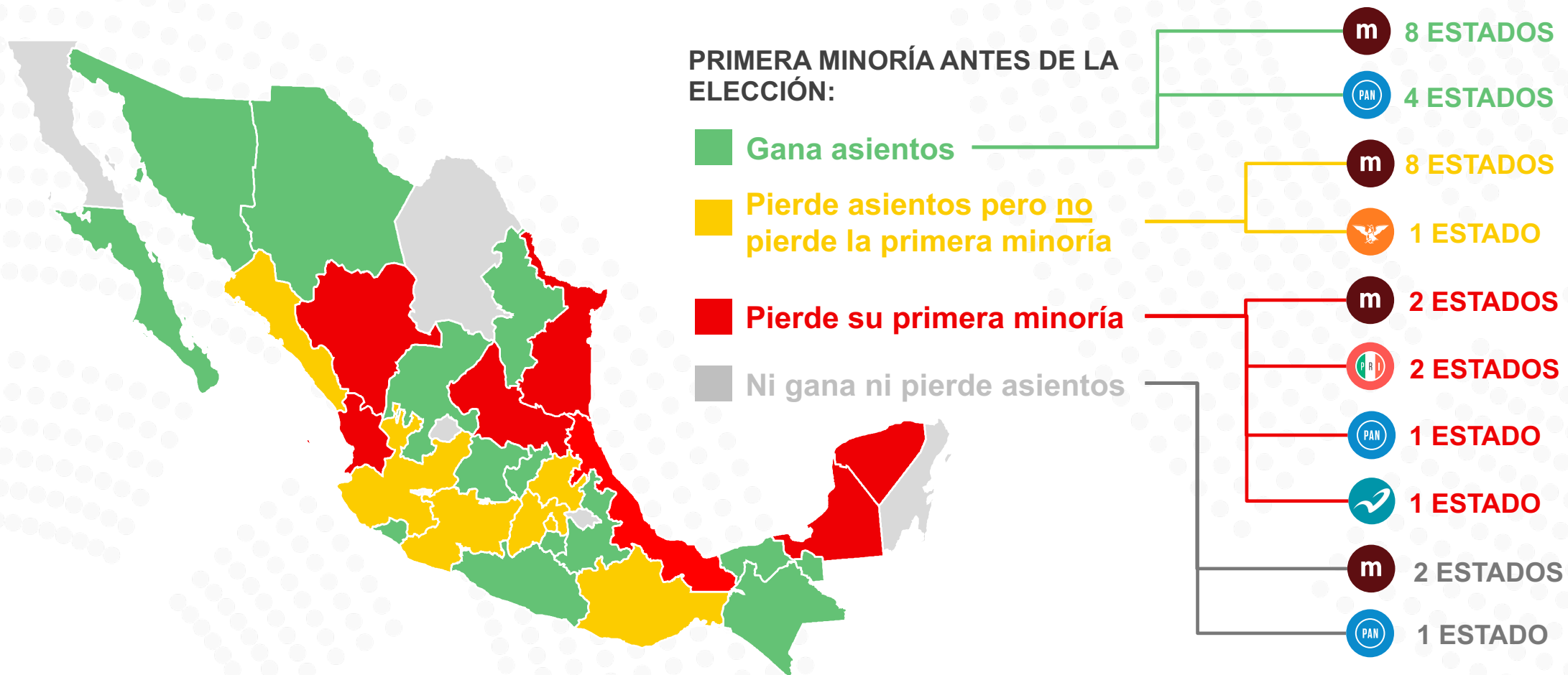
Fuente: Elaboración propia con información de los Institutos Electorales Estatales a octubre de 2021.

¿QUIÉNES SON LOS CONGRESISTAS REELECTOS?

Maria Guadalupe MR Ciudad de México	Anahis Miriam MR Estado de México	Beatriz Garcia MR Estado de México	Luis Alfonso MR Oaxaca	Alma Rosa MR Sinaloa	Jose Magdaleno MR Veracruz	Jose Martin RP Ciudad de México	Monica Angelica RP Estado de México	Diego Orlando MR Ciudad de México	Miguel Angel MR Guanajuato	Nancy Jimenez MR Puebla	Felix Fernando MR Tamaulipas	Bingen Remneria RP Veracruz	Hector Mauricio MR San Luis Potosí	Julio Cesar MR Baja California	Jorge Gavino MR Ciudad de México	Ernesto Nunez RP Michoacán	Mara Nadiyah RP Jalisco
Nazario Norberto MR Ciudad de México	Ana Karen MR Colima	Gerardo Ulloa MR Estado de México	Leticia Socorro MR Oaxaca	Marco Antonio MR Sinaloa	Rosalinda Galindo MR Veracruz	Jose De RP Ciudad de México	Max Agustin RP Estado de México	Rocio Guadalupe MR Chihuahua	Victor Manuel MR Guanajuato	Luis Alberto MR Nuevo León	Imelda Margarita MR Tamaulipas	Eduardo Leal RP Nuevo León	Gustavo Diaz MR Oaxaca	Karla Reyna RP Yucatán	Noe Doroteo RP Oaxaca	Maria Luisa RP Estado de México	Edgar Enrique RP Jalisco
Alberto Martinez MR Ciudad de México	Miguel Angel MR Ciudad de México	Valentin Labastida MR Estado de México	Laura Estrada MR Oaxaca	Maria Victoria MR Sinaloa	Adriana Esther MR Veracruz	Isabela Rosales RP Ciudad de México	Karina Labastida RP Estado de México	Georgina Alejandra MR Chihuahua	Noemi Marquez MR Guanajuato	Itzel Soledad MR Nuevo León	Alejandra Lopez MR Sonora	Claudia Murguia RP Jalisco	Marco Polo MR Michoacán	Katia Ornelas RP Tabasco	Tania Valentina RP Morelos	Aida Guadalupe RP Chiapas	Maris Da RP Estado de México
Gustavo De MR Chihuahua	Martha Soledad MR Ciudad de México	Nazario Gutierrez MR Estado de México	Ariadna Barrera MR Morelos	Marco Cesar MR Sinaloa	Elizabeth Cervantes MR Veracruz	Benjamin Carrera RP Chihuahua	Dionicio Jorge RP Estado de México	Marisela Terrazas MR Chihuahua	Katya Cristina MR Guanajuato	Felix Rocha MR Nuevo León	Ruben Guajardo MR San Luis Potosí	Renee Alfonso RP Estado de México	Olague Hernandez MR Guerrero	Gloria Himelda RP Sinaloa	Leticia Mosso RP Guerrero	Maribel Leon MR Tlaxcala	Fermin Trujillo MR Sonora
Amelia Deyanira MR Chihuahua	Marisela Zuniga MR Ciudad de México	Camilo Murillo MR Estado de México	Mayela Del MR Michoacán	Cecilia Covarrubias MR Sinaloa	Leticia Sanchez MR Tamaulipas	Marcelo Toledo RP Chiapas	Alicia Mercado RP Estado de México	Luis Enrique MR Aguascalientes	Rolando Fortino MR Guanajuato	Carlos Alberto MR Nuevo León	Leticia Rubio MR Querétaro	Ingrid Krasopani RP Estado de México	Lilia Urbina MR Estado de México	Alejandro Avilez RP Oaxaca	Ana Miriam MR Veracruz	Manuel Quimonez MR Guerrero	Emiliano Aguirre MR Estado de México
Araceli Geraldo MR Baja California	Circe Camacho MR Ciudad de México	Faustino De MR Estado de México	Lisset Marcelino MR Hidalgo	Olga Lucia MR Puebla	Rafael Elias MR Tabasco	Roxana Del MR Zacatecas	Sandra Lilia RP Durango	Juan Javier RP Veracruz	Laura Cristina MR Guanajuato	Nancy Aracely MR Nuevo León	Beatriz Guadalupe MR Querétaro	Maria Gabriela RP Ciudad de México	Ernesto Alarcon MR Ciudad de México	Adriana Hernandez RP Michoacán	Miguel Angel MR Tlaxcala	Victor Hugo RP Ciudad de México	Eugenio Guadalupe RP San Luis Potosí
Ramon Vazquez MR Baja California	Esperanza Villalobos MR Ciudad de México	Maurilio MR Estado de México	Antonio Helguera MR Guerrero	Fernando Sanchez MR Puebla	Ernestina Castro MR Sonora	Gabriela Evangelina MR Zacatecas	Yuriri Ayala RP Ciudad de México	Pedro Alonso RP Sinaloa	Armando Rangel MR Guanajuato	Myrna Isela MR Nuevo León	Martha Daniela MR Querétaro	Federico Doring RP Ciudad de México	Rigoberto Figueroa MR Campeche	Hector Apreza RP Guerrero	Brenda Fabiola MR Michoacán	Jose Juan MR Zacatecas	Tabita Ortiz RP Nuevo León
Julia Andrea MR Baja California	Maria Guadalupe MR Ciudad de México	Azucena Cisneros MR Estado de México	Carlos Cruz MR Guerrero	Nora Yessica MR Puebla	Hector Raul MR Sonora	Jessica Ramirez MR Veracruz	Valentina Valia RP Ciudad de México	Yoloczin Lizbeth RP Guerrero	Francisco Javier MR Colima	Oscar Escobar MR Michoacán	Luis Gerardo MR Querétaro	Karla Dajanira MR Zacatecas	Karla Guadalupe MR Campeche	Alicia Elizabeth RP Guerrero	Baltazar Gaona MR Michoacán	Bernardo Ortega MR Guerrero	Priscila Franco MR Jalisco
Juan Manuel MR Baja California	Carlos Hernandez MR Ciudad de México	Eiba Aldana MR Estado de México	Rosa Maria MR Estado de México	Juana Aguilar MR Oaxaca	Maria Alicia MR Sonora	Magaly Armenta MR Veracruz	Marco Antonio RP Ciudad de México	Alfredo Sanchez RP Guerrero	Hector Barrera MR Ciudad de México	David Alejandro MR Michoacán	Gabriel Oswaldo MR Puebla	Jose Guadalupe MR Zacatecas	Nora Jessica RP Veracruz	Alicia Guadalupe RP Durango	Sergio Garcia MR Estado de México	Omar Ortega MR Estado de México	Gerardo Quirino MR Jalisco
Victor Hugo MR Baja California	Maria De MR Ciudad de México	Adrian Manuel MR Estado de México	Maria Del MR Estado de México	Horacio Sosa MR Oaxaca	Flor Emilia MR Sinaloa	Margarita Corro MR Veracruz	Leticia Estrada RP Ciudad de México	Ernesto Alejandro RP Guanajuato	America Alejandra MR Ciudad de México	Hugo Anaya MR Michoacán	Monica Rodriguez MR Puebla	Edmundo Jose MR Tamaulipas	Enrique Cambranis RP Veracruz	Omar Bazan RP Chihuahua	Claudia Josefina MR Baja California	Gabriela Quiroga MR Ciudad de México	Harry Gerardo RP Yucatán

ESTABILIDAD Y RECONFIGURACIÓN

PRIMERAS MINORÍAS: VICTORIAS, DERROTAS Y RECONFIGURACIONES



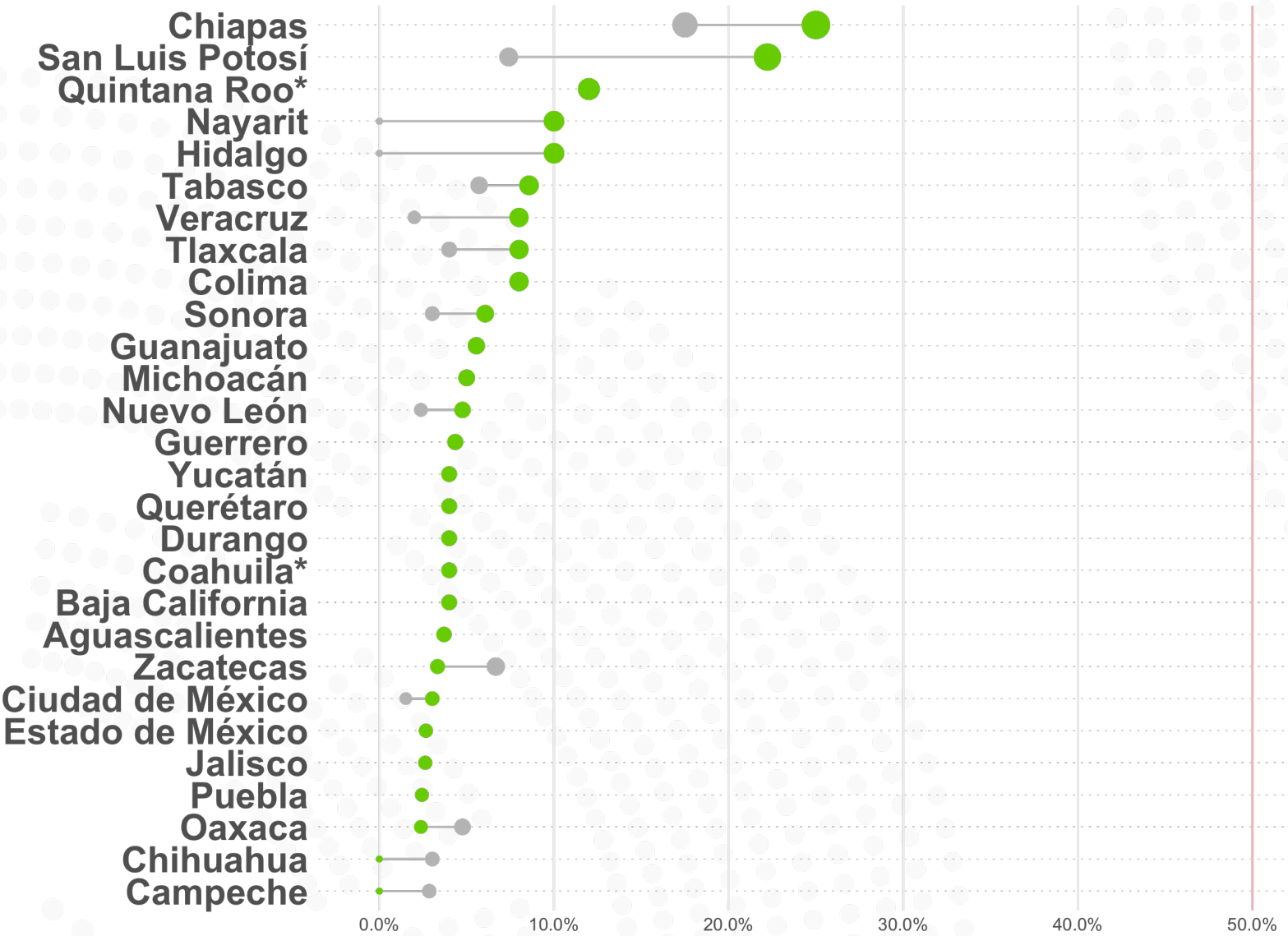
Con tecnología de Bing
Geonames, Microsoft, TomTom

Nota: Quintana Roo y Coahuila no tuvieron elecciones en 2021. En los estados de color gris el partido con mayor número de asientos en el congreso es del mismo partido que el del gobernador.

¿CÓMO SE VEN RECONFIGURADOS LOS CONGRESOS?

- **Morena gobierna 16 estados y cuenta con el mayor porcentaje de congresistas estatales.** En todos ellos tiene la primera minoría congresional, y en dos de ellos cuenta con mayoría absoluta.
- **El principio de representación proporcional sigue siendo relevante para asegurar la paridad en los congresos estatales.** Especialmente en donde se eligen menos mujeres por mayoría relativa pese a las reglas que establecen paridad en las candidaturas.
- **El potencial de la reelección para promover la rendición de cuentas y profesionalización de los congresos no se ha detonado;** solamente 17% de los congresistas repiten como legisladores
- **En seis estados, el gobernador pasó a tener un congreso donde su partido no es primera minoría como resultado de los procesos electorales de 2021,** lo que se traduce en una mayor necesidad de negociar.

ANEXO 1: RESULTADOS ELECTORALES POR PARTIDO



43
 ASIENTOS
 ↓
2020

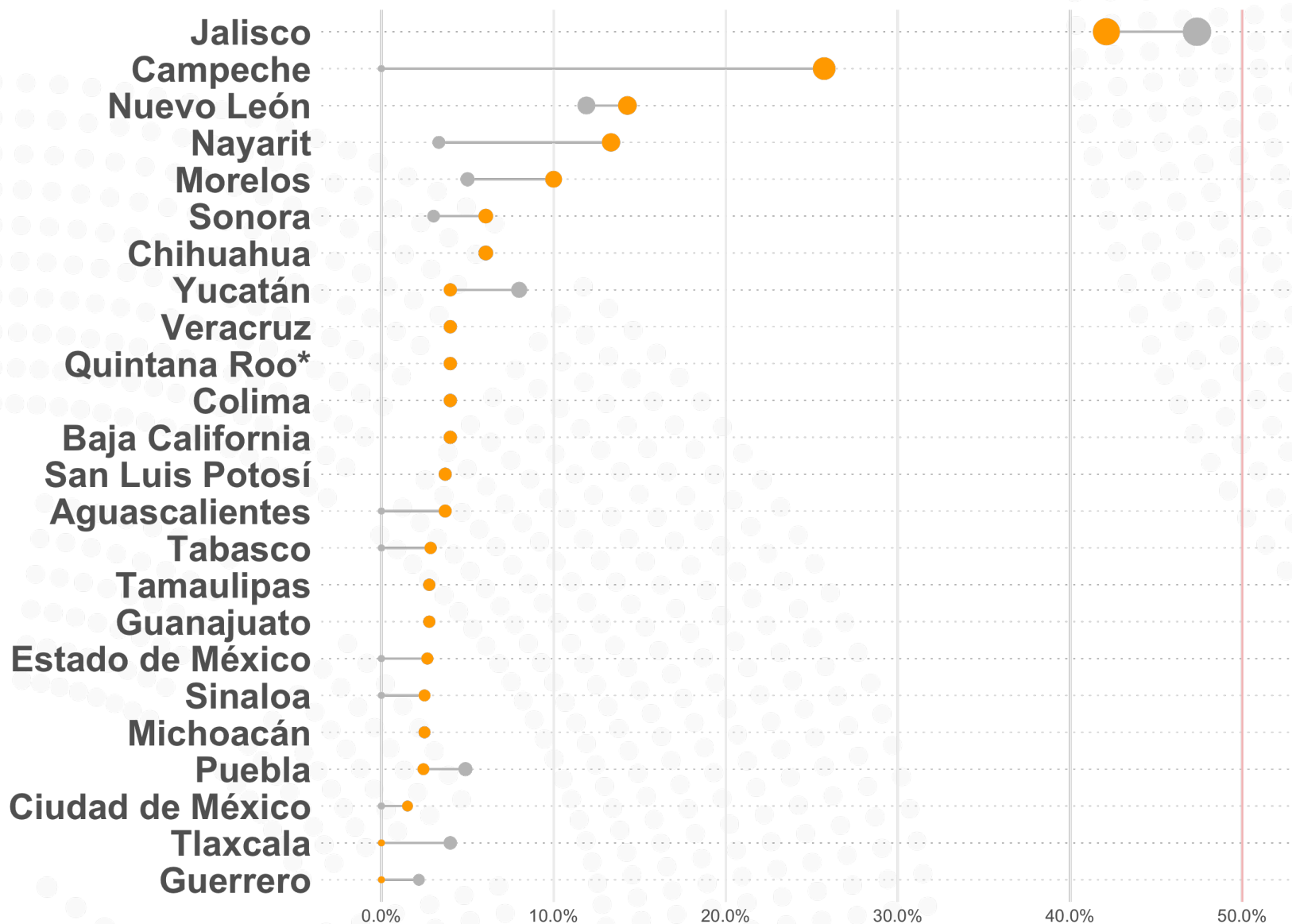


60
 ASIENTOS
 ↓
2021

Porcentaje de asientos en el congreso en 2020 vs 2021

*Nota: Estados con asterisco no tuvieron elecciones en 2021.

Fuente: IMCO con información de los sitios web de los congresos locales a agosto de 2021 y para Veracruz hasta octubre de 2021.



43
 ASIENTOS
 ↓
2020

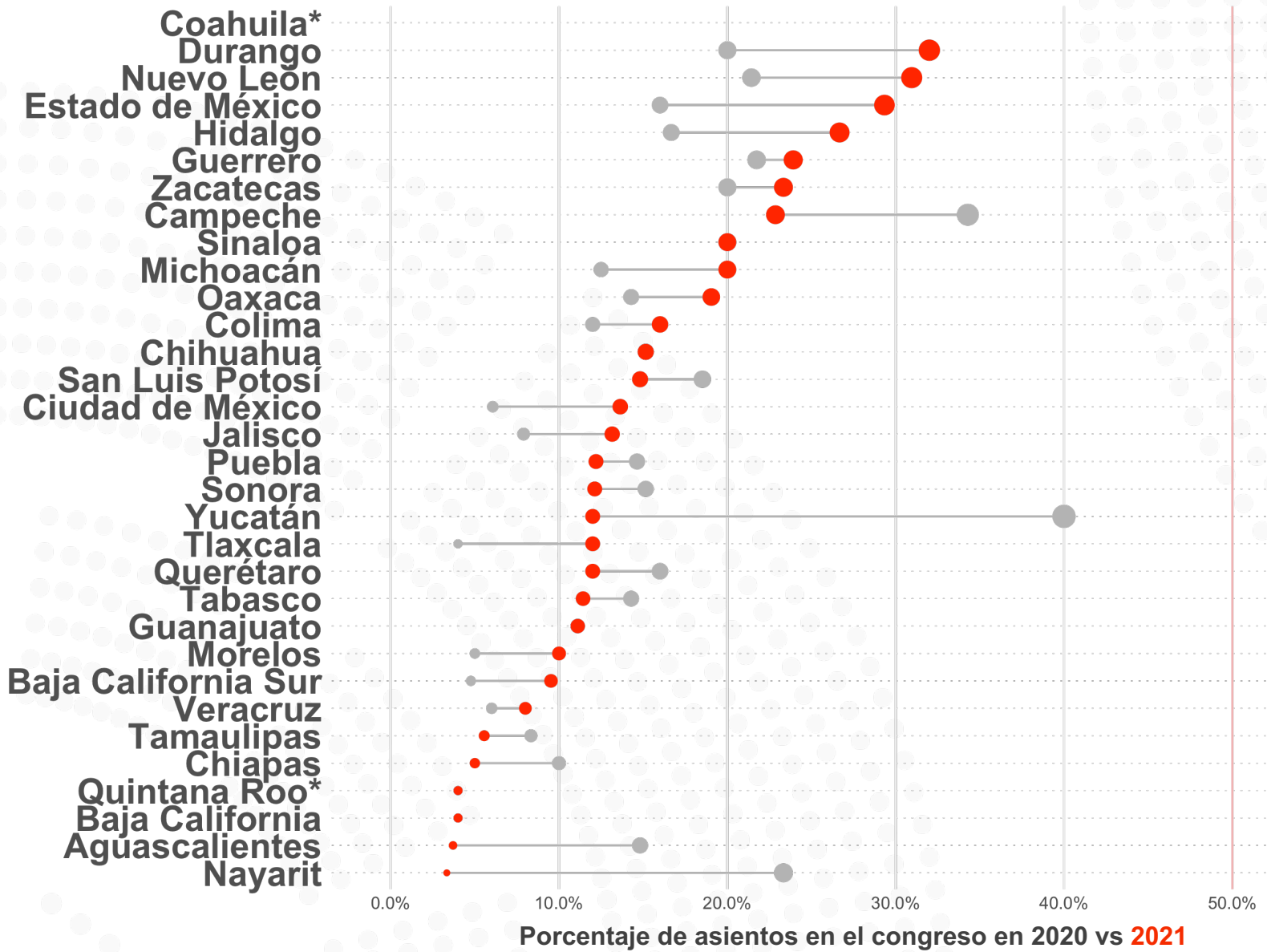


58
 ASIENTOS
 ↓
2021

Porcentaje de asientos en el congreso en 2020 vs 2021

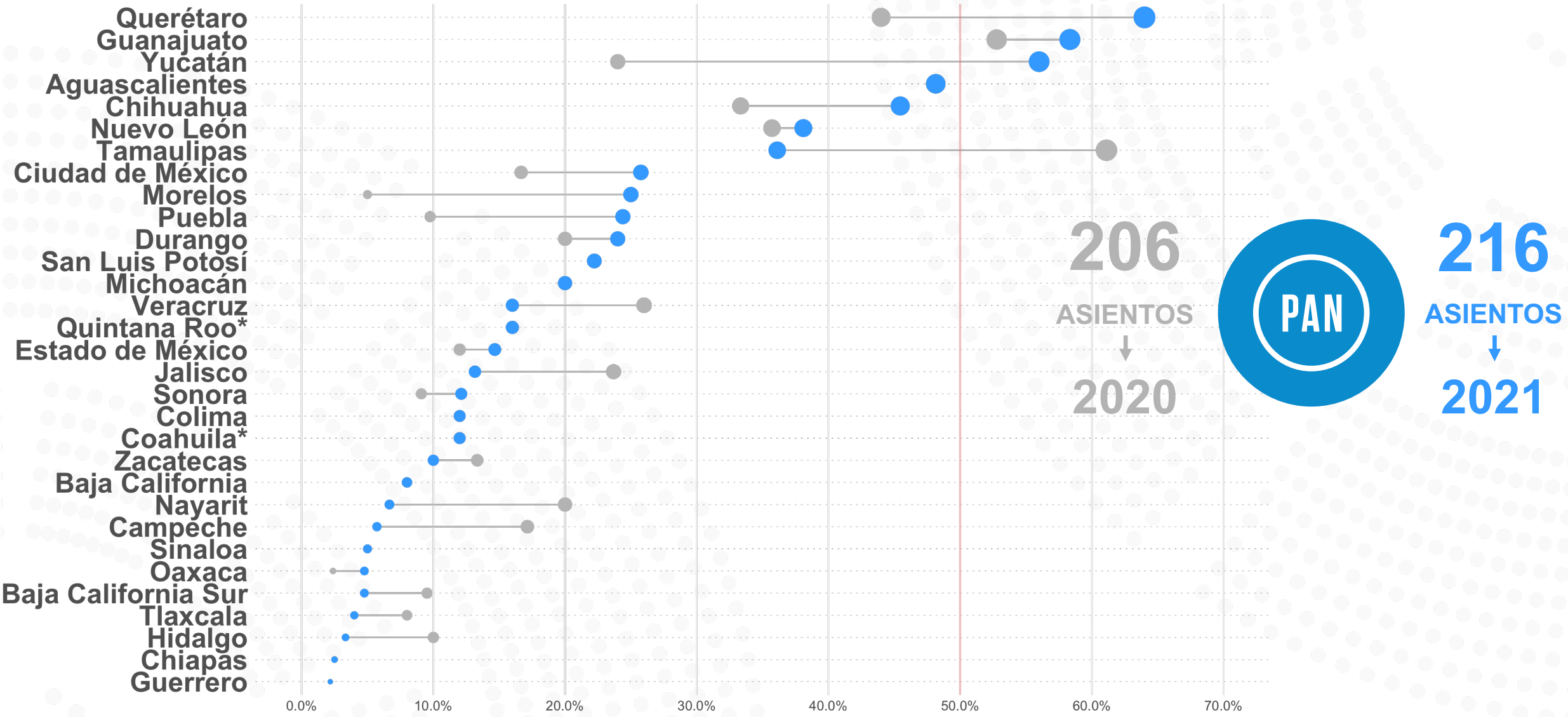
*Nota: Estados con asterisco no tuvieron elecciones en 2021.

Fuente: IMCO con información de los sitios web de los congresos locales a agosto de 2021 y para Veracruz hasta octubre de 2021.



*Nota: Estados con asterisco no tuvieron elecciones en 2021.

Fuente: IMCO con información de los sitios web de los congresos locales a agosto de 2021 y para Veracruz hasta octubre de 2021.



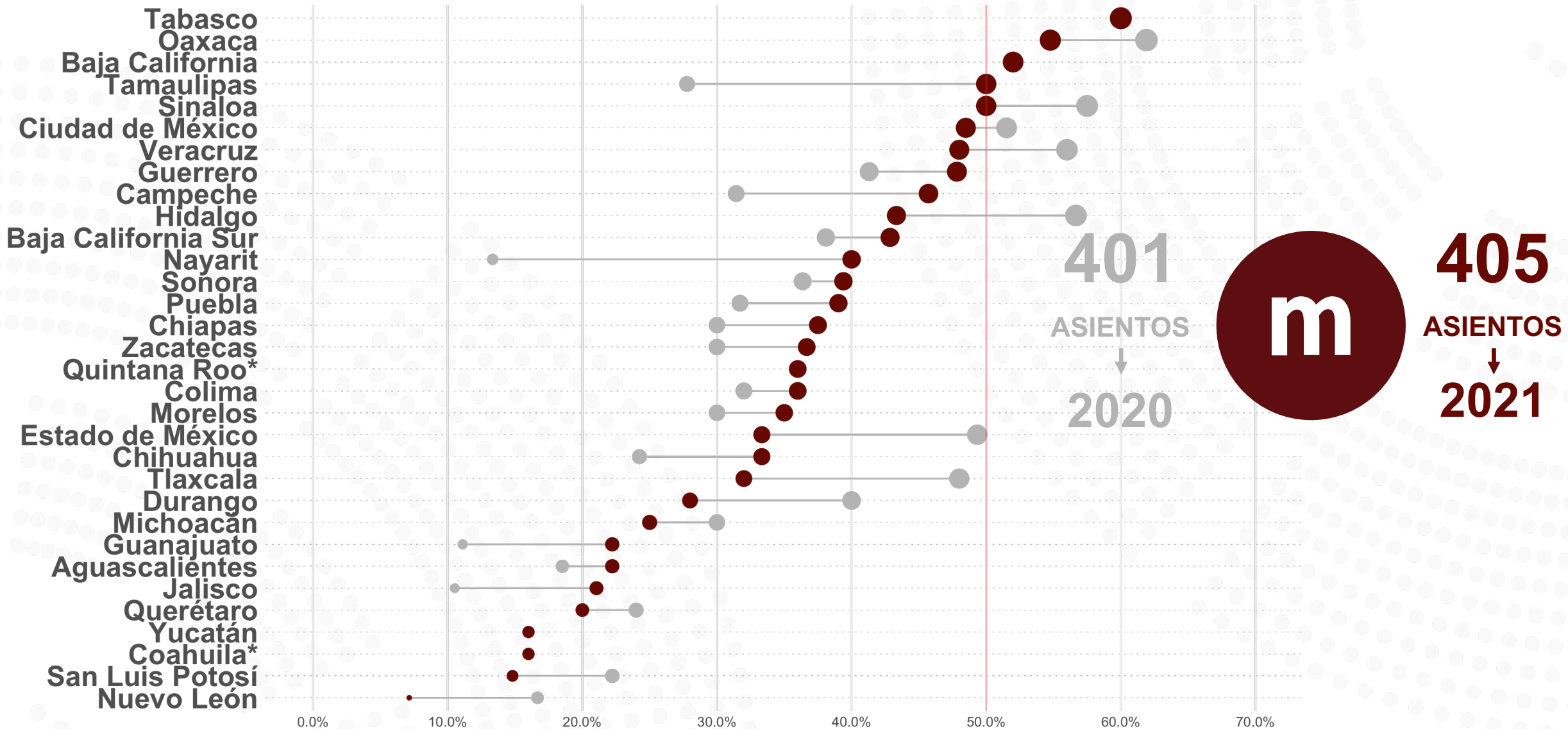
206 ASIENTOS
↓
2020

PAN

216 ASIENTOS
↓
2021

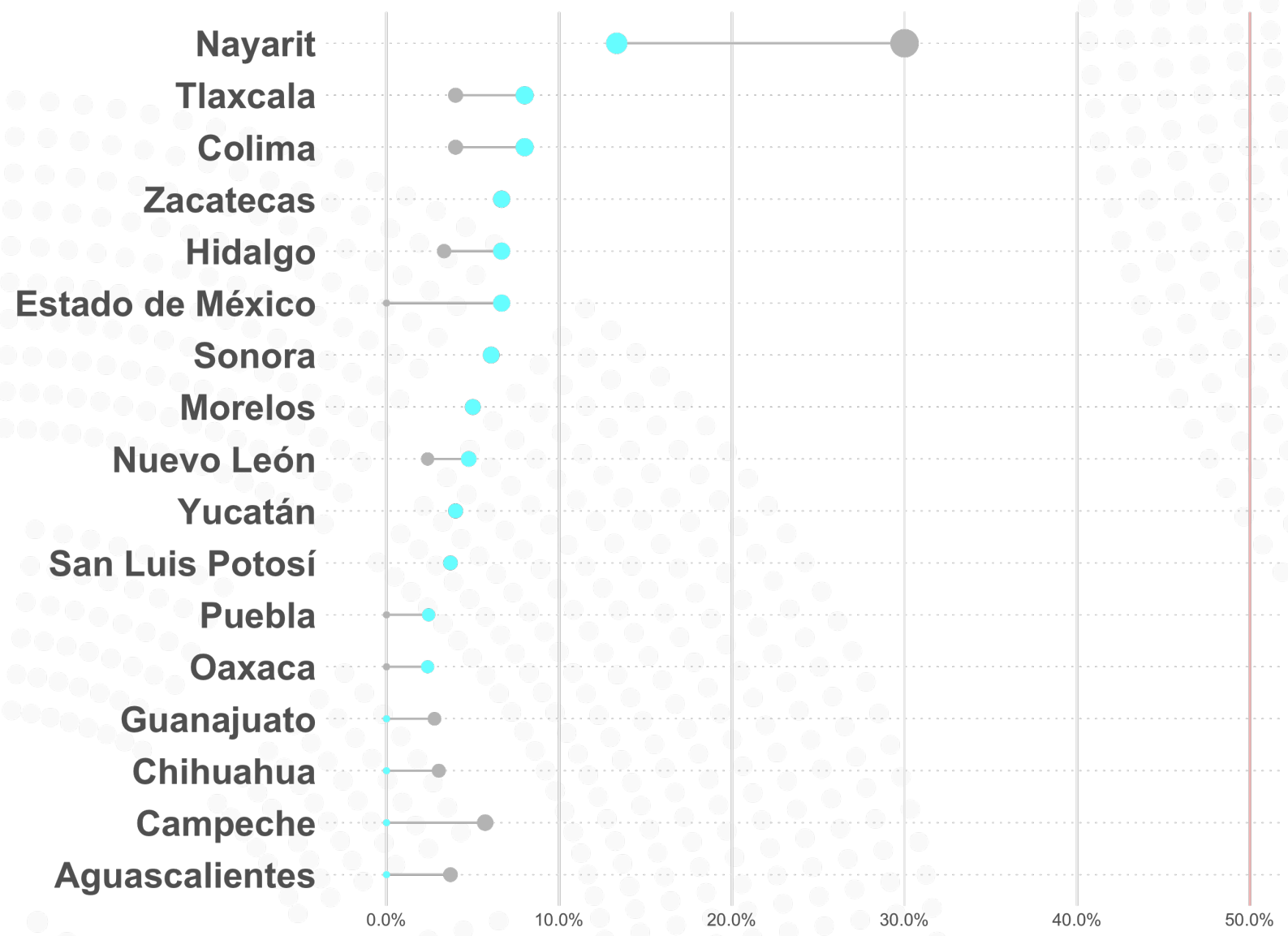
Porcentaje de asientos en el congreso en 2020 vs 2021

*Nota: Estados con asterisco no tuvieron elecciones en 2021.
Fuente: IMCO con información de los sitios web de los congresos locales a agosto de 2021 y para Veracruz hasta octubre de 2021.



*Nota: Estados con asterisco no tuvieron elecciones en 2021.

Fuente: IMCO con información de los sitios web de los congresos locales a agosto de 2021 y para Veracruz hasta octubre de 2021.



Porcentaje de asientos en el congreso en 2020 vs 2021

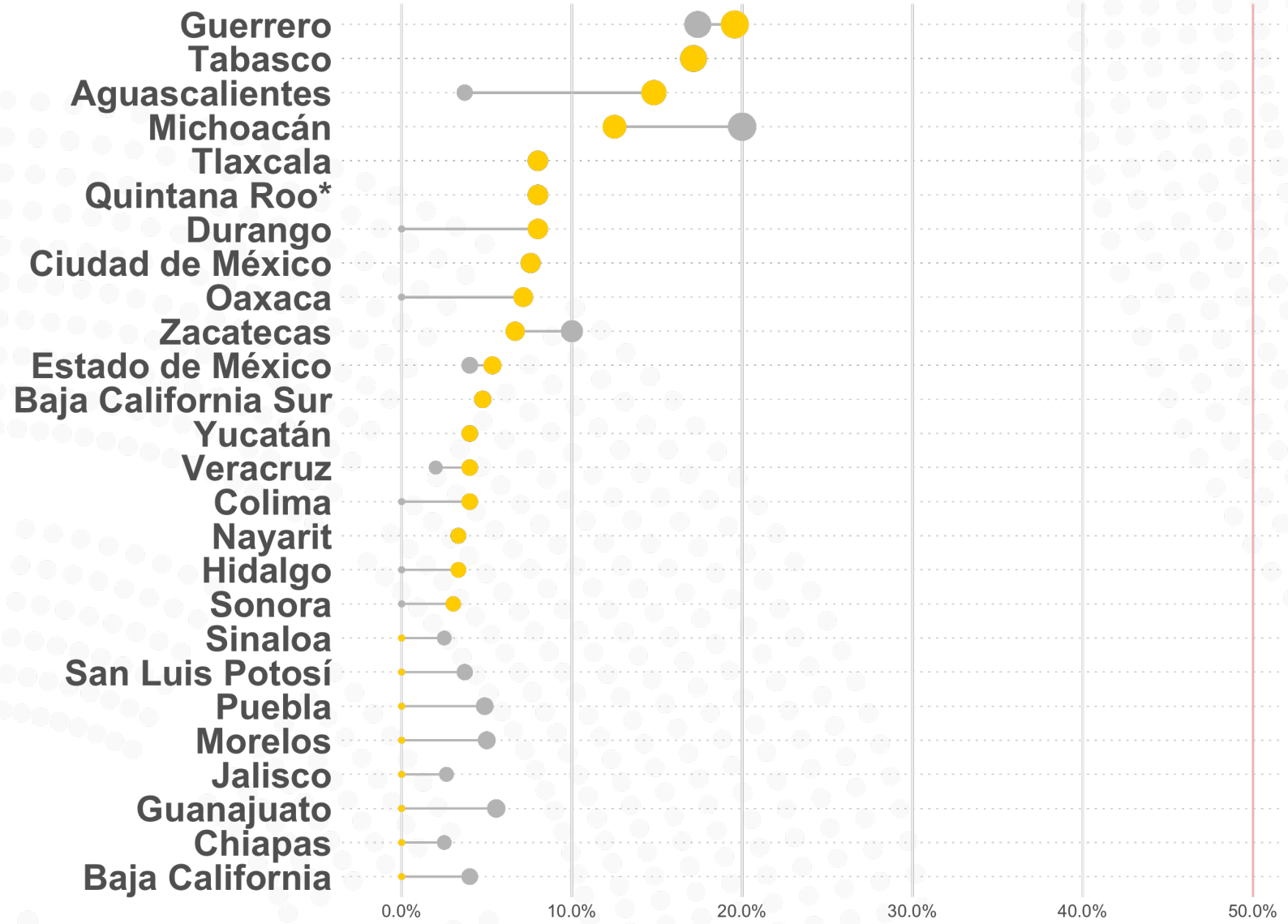
25 ASIENTOS
↓
2020



26 ASIENTOS
↓
2021


*Nota: Estados con asterisco no tuvieron elecciones en 2021.

Fuente: IMCO con información de los sitios web de los congresos locales a agosto de 2021 y para Veracruz hasta octubre de 2021.



Porcentaje de asientos en el congreso en 2020 vs 2021

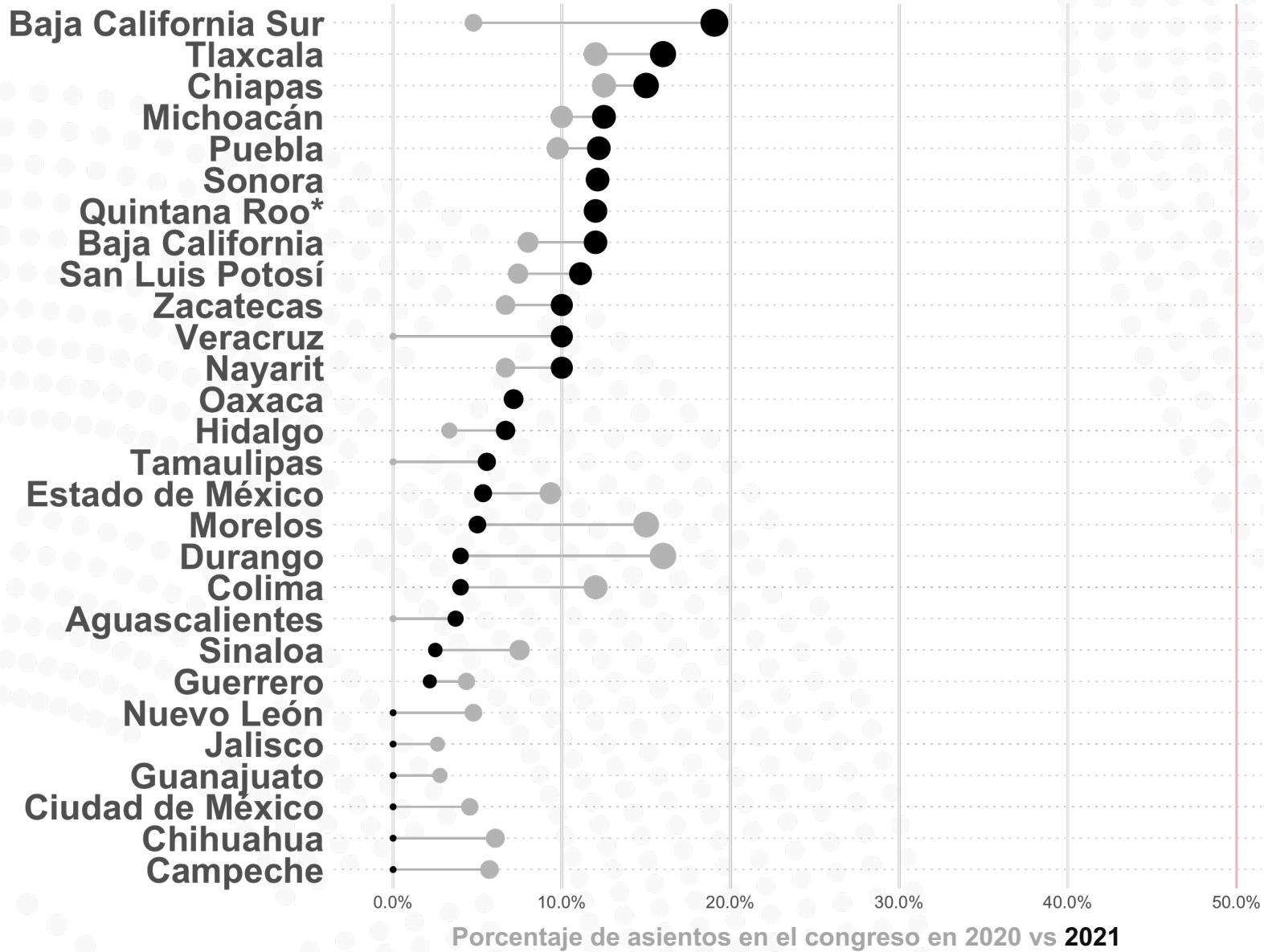
52 ASIENTOS ↓ 2020



52 ASIENTOS ↓ 2021

*Nota: Estados con asterisco no tuvieron elecciones en 2021.

Fuente: IMCO con información de los sitios web de los congresos locales a agosto de 2021 y para Veracruz hasta octubre de 2021.

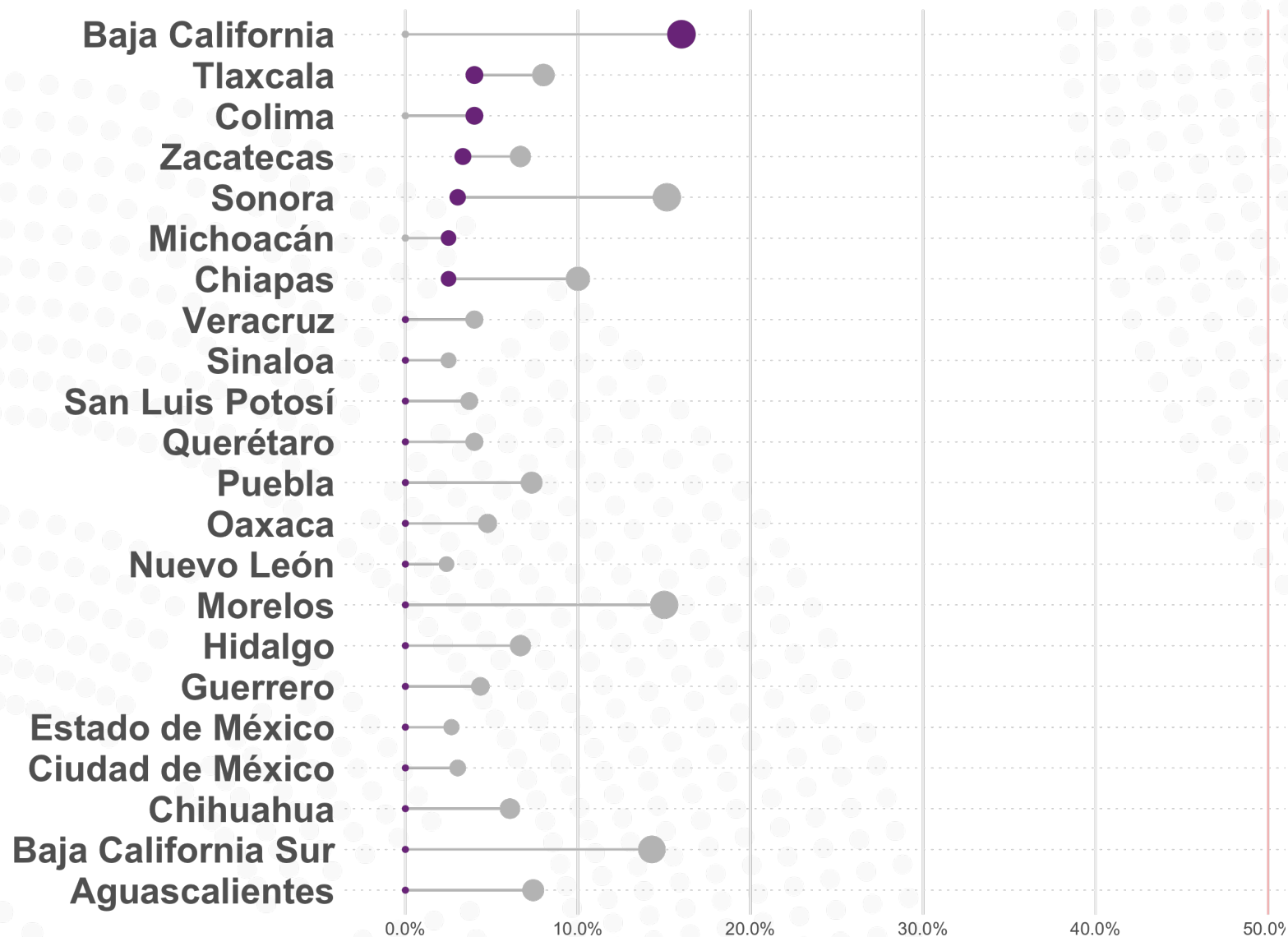


52 ASIENTOS ↓ 2020

52 ASIENTOS ↓ 2021

*Nota: Estados con asterisco no tuvieron elecciones en 2021.

Fuente: IMCO con información de los sitios web de los congresos locales a agosto de 2021 y para Veracruz hasta octubre de 2021.

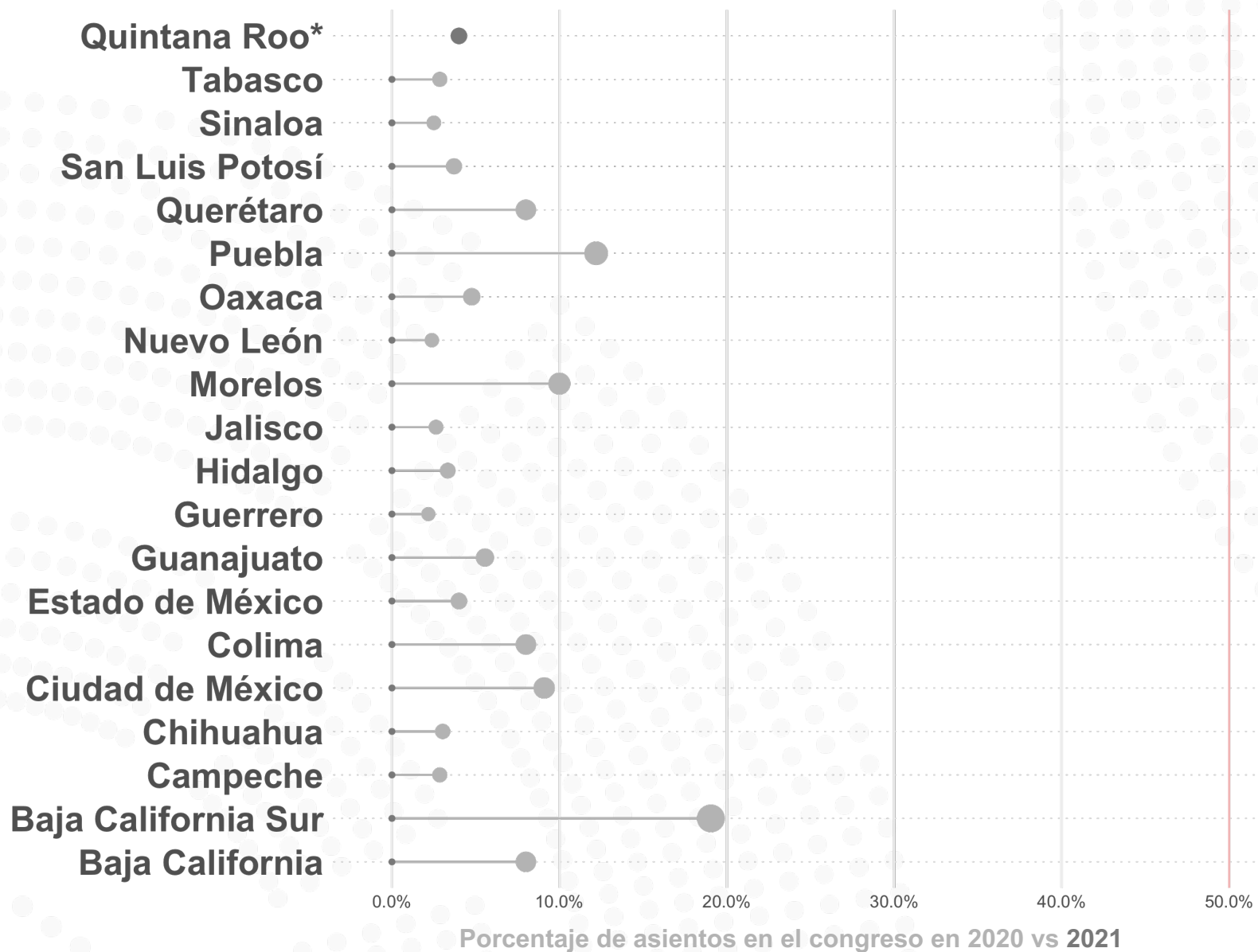


Porcentaje de asientos en el congreso en 2020 vs 2021



*Nota: Estados con asterisco no tuvieron elecciones en 2021.

Fuente: IMCO con información de los sitios web de los congresos locales a agosto de 2021 y para Veracruz hasta octubre de 2021.



40
ASIENTOS
↓
2020

1
ASIENTO
↓
2021

INDEPENDIENTES

Porcentaje de asientos en el congreso en 2020 vs 2021

*Nota: Estados con asterisco no tuvieron elecciones en 2021.

Fuente: IMCO con información de los sitios web de los congresos locales a agosto de 2021 y para Veracruz hasta octubre de 2021.



INSTITUTO MEXICANO PARA
LA COMPETITIVIDAD, A.C.

 imco.org.mx

 [@IMCOmx](https://twitter.com/IMCOmx)

 [/IMCOmx](https://facebook.com/IMCOmx)

 [/IMCO_mx](https://instagram.com/IMCO_mx)

 [/IMCOMexico](https://youtube.com/IMCOMexico)

 [/IMCOmx](https://linkedin.com/company/IMCOmx)