



Aguascalientes

96.55%

Cumplimiento en 2023

Cumplimiento por sección

Acceso público **100%**

Estructura y datos abiertos **100%**

Armonización contable **100%**

Poderes y secretarías **85%**

Recursos a municipios **100%**

Tabuladores/Plazas **100%**

Deuda pública **100%**

Recursos federales **100%**

Subsidios, fideicomisos y otros **90%**

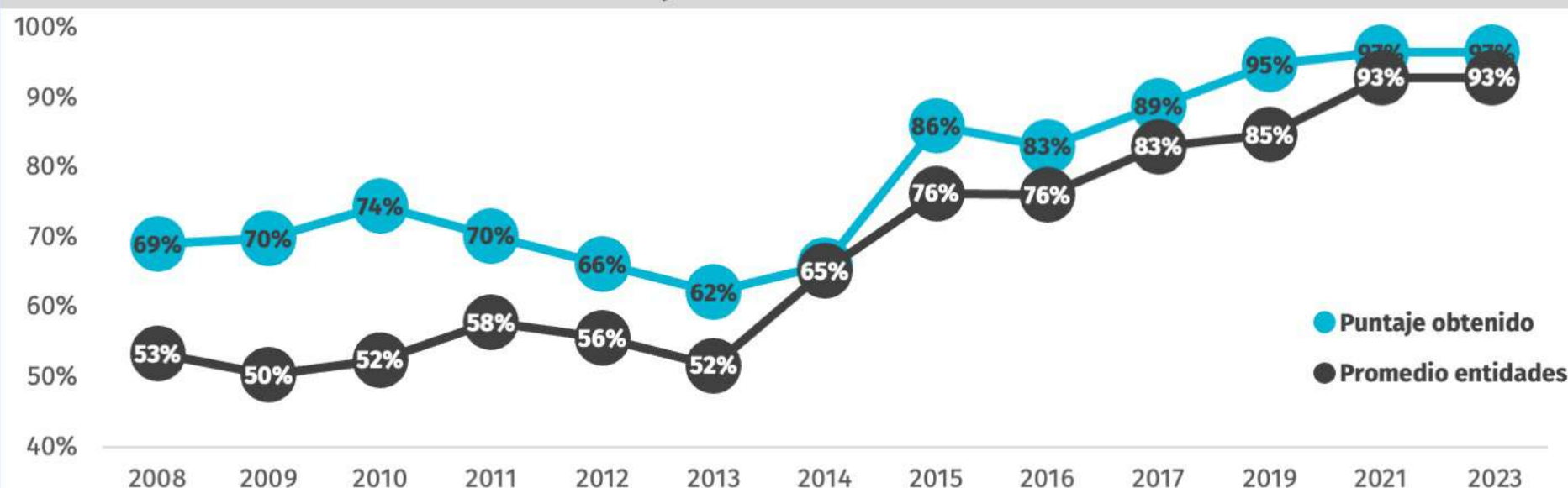
Reasignación y excedentes **100%**

Sistema de Alertas

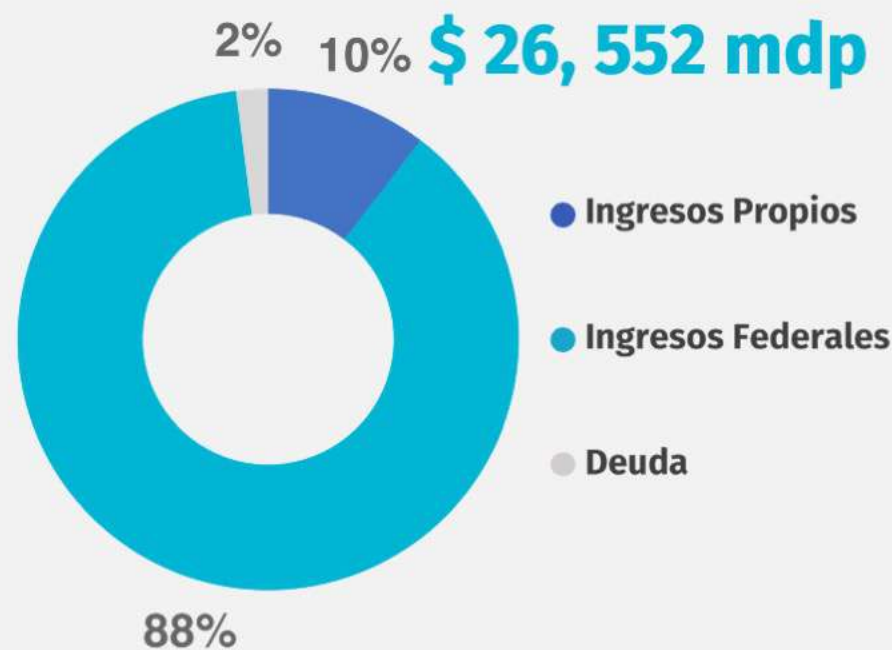
\$3,365.4 mdp
Saldo de la deuda (2022)

Fuente: Sistema de Alertas de la SHCP. Información del primer trimestre de 2023.

Puntaje histórico



Ingresos Totales (2021)



Nota: millones de pesos nominales. Los datos de la gráfica pueden no sumar 100% por redondeo, otros ingresos o disponibilidad inicial. Fuente: INEGI, Estadísticas de Finanzas Públicas Estatales. Cifras definitivas 2021.

Presupuesto de Egresos (2023)



Nota: las cifras pueden no sumar el total de los egresos ya que no se consideran paraestatales y órganos autónomos. Fuente: Clasificación Administrativa de los Presupuestos de Egresos de las entidades federativas para el 2023.

Deuda pública

Saldos al 31 de diciembre de cada año (mdp reales, base 2023)



Nota: Deflactor basado en el INPC y expectativas de Inflación de Criterios Generales de Política Económica 2023. Fuente: SHCP. Registro Público Único 2010-2022.



Baja California

100%

Cumplimiento en 2023

Cumplimiento por sección

Acceso público **100%**

Estructura y datos abiertos **100%**

Armonización contable **100%**

Poderes y secretarías **100%**

Recursos a municipios **100%**

Tabuladores/Plazas **100%**

Deuda pública **100%**

Recursos federales **100%**

Subsidios, fideicomisos y otros **100%**

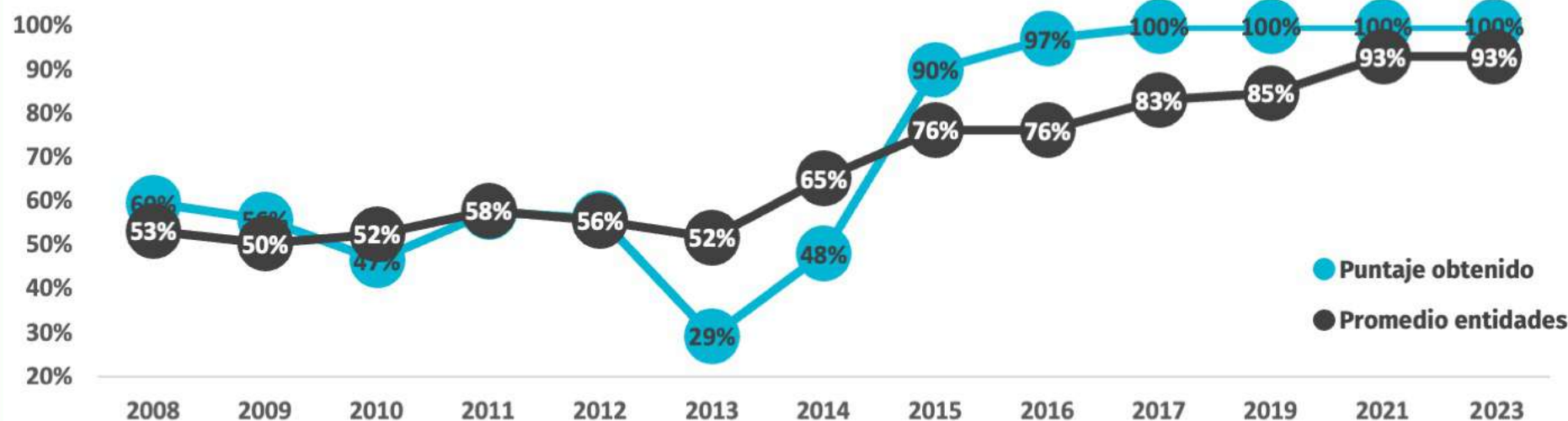
Reasignación y excedentes **100%**

Sistema de Alertas

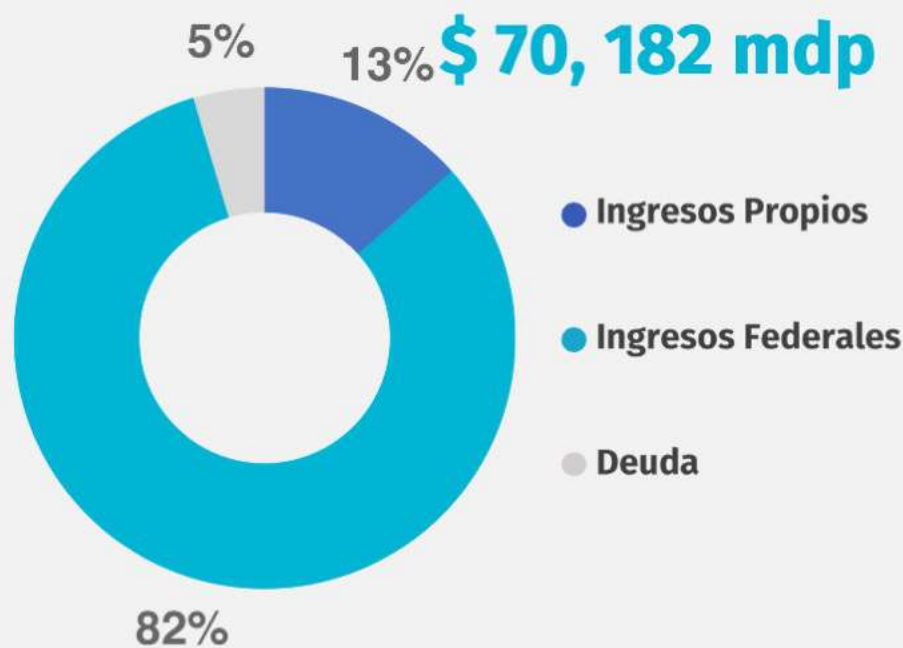
\$22, 052.6 mdp
Saldo de la deuda (2022)

Fuente: Sistema de Alertas de la SHCP. Información del primer trimestre de 2023.

Puntaje histórico



Ingresos Totales (2021)



Nota: millones de pesos nominales. Los datos de la gráfica pueden no sumar 100% por redondeo, otros ingresos o disponibilidad inicial. Fuente: INEGI, Estadísticas de Finanzas Públicas Estatales. Cifras definitivas 2021.

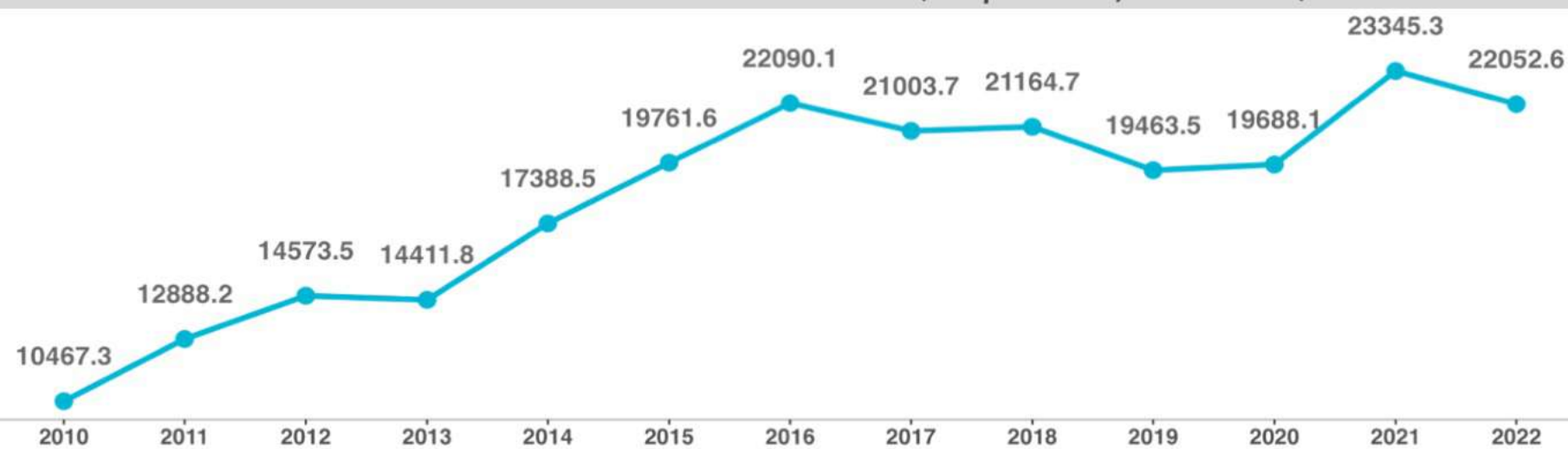
Presupuesto de Egresos (2023)



Nota: las cifras pueden no sumar el total de los egresos ya que no se consideran paraestatales y órganos autónomos. Fuente: Clasificación Administrativa de los Presupuestos de Egresos de las entidades federativas para el 2023.

Deuda pública

Saldos al 31 de diciembre de cada año (mdp reales, base 2023)



Nota: Deflactor basado en el INPC y expectativas de Inflación de Criterios Generales de Política Económica 2023. Fuente: SHCP. Registro Público Único 2010-2022.



Baja California Sur

87.07%

Cumplimiento en 2023

Cumplimiento por sección

Acceso público
75%

Estructura y datos abiertos
100%

Armonización contable
100%

Poderes y secretarías
100%

Recursos a municipios
100%

Tabuladores/Plazas
100%

Deuda pública
100%

Recursos federales
100%

Subsidios, fideicomisos y otros
71%

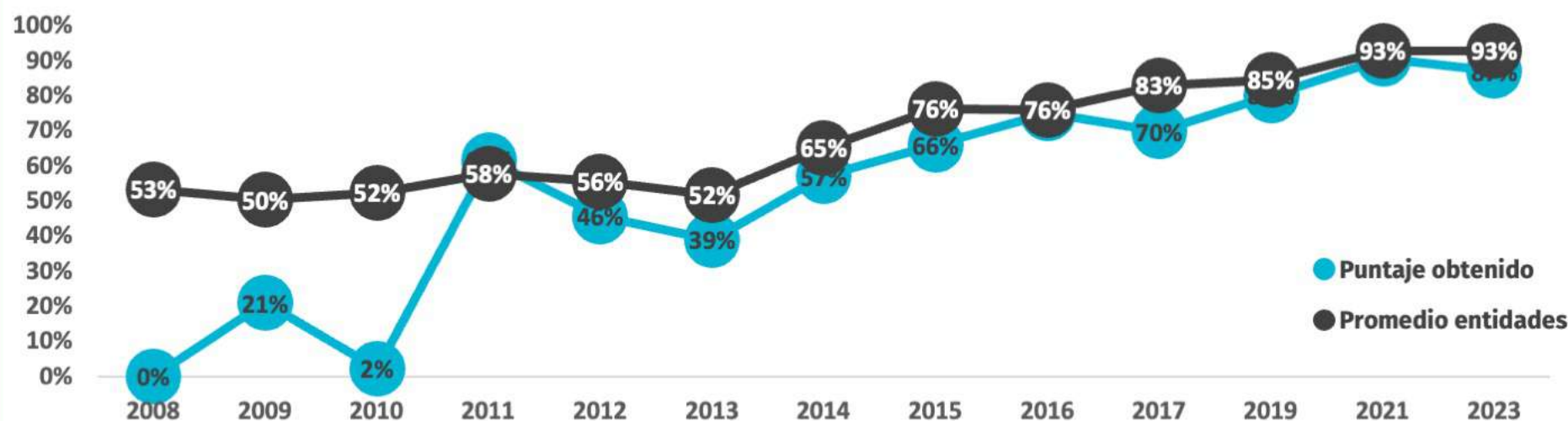
Reasignación y excedentes
80%

Sistema de Alertas

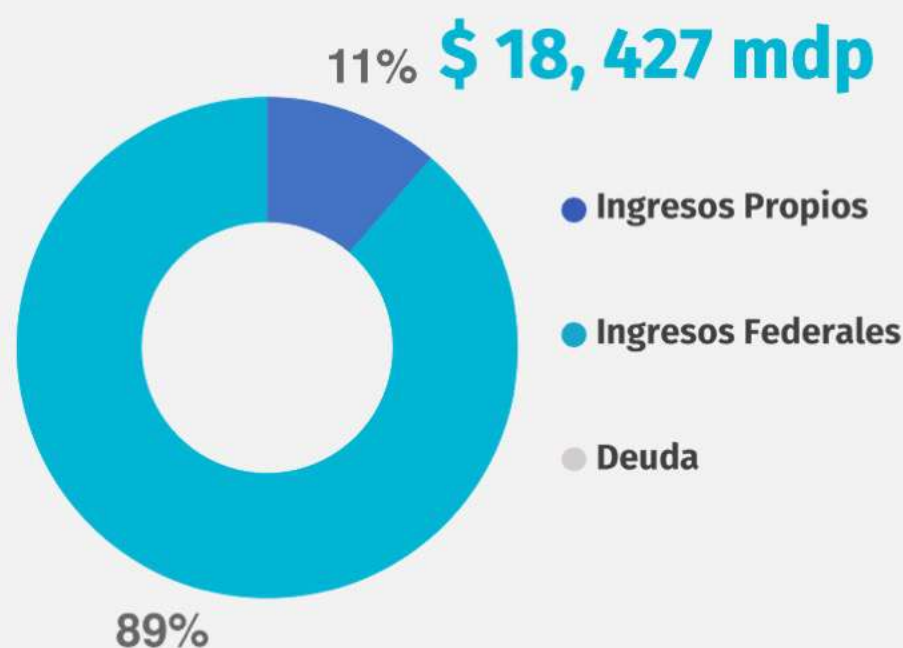
\$1, 771.7 mdp
Saldo de la deuda (2022)

Fuente: Sistema de Alertas de la SHCP. Información del primer trimestre de 2023.

Puntaje histórico



Ingresos Totales (2021)



Nota: millones de pesos nominales. Los datos de la gráfica pueden no sumar 100% por redondeo, otros ingresos o disponibilidad inicial. Fuente: INEGI, Estadísticas de Finanzas Públicas Estatales. Cifras definitivas 2021.

Presupuesto de Egresos (2023)



Nota: las cifras pueden no sumar el total de los egresos ya que no se consideran paraestatales y órganos autónomos. Fuente: Clasificación Administrativa de los Presupuestos de Egresos de las entidades federativas para el 2023.

Deuda pública

Saldos al 31 de diciembre de cada año (mdp reales, base 2023)



Nota: Deflactor basado en el INPC y expectativas de Inflación de Criterios Generales de Política Económica 2023. Fuente: SHCP. Registro Público Único 2010-2022.



Campeche

99.14%

Cumplimiento en 2023

Cumplimiento por sección

Acceso público 100%

Estructura y datos abiertos 100%

Armonización contable 100%

Poderes y secretarías 92%

Recursos a municipios 100%

Tabuladores/Plazas 100%

Deuda pública 100%

Recursos federales 100%

Subsidios, fideicomisos y otros 100%

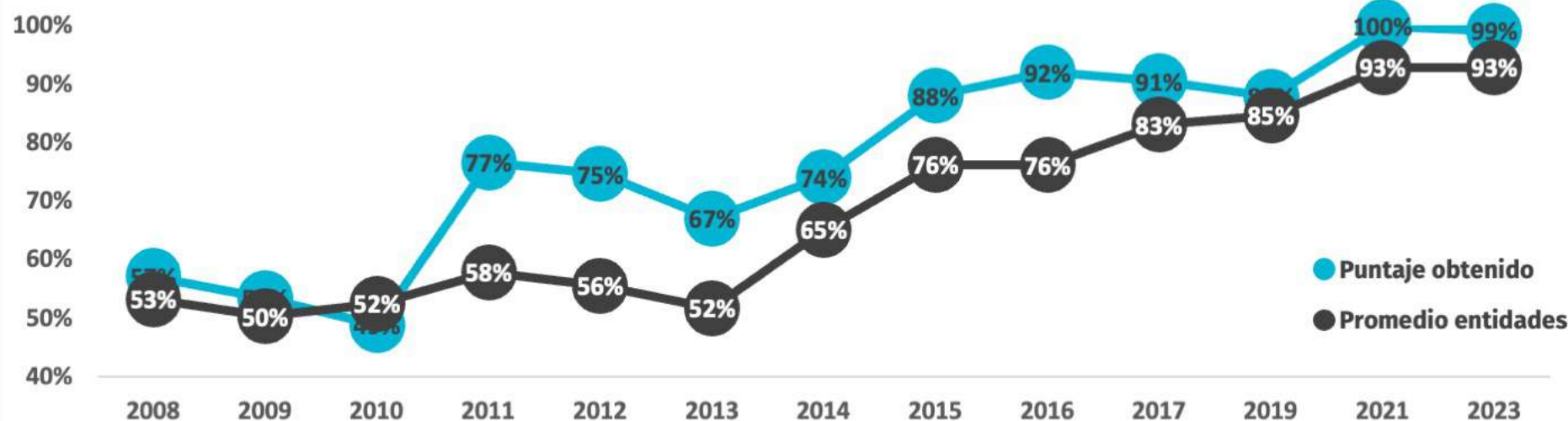
Reasignación y excedentes 100%

Sistema de Alertas

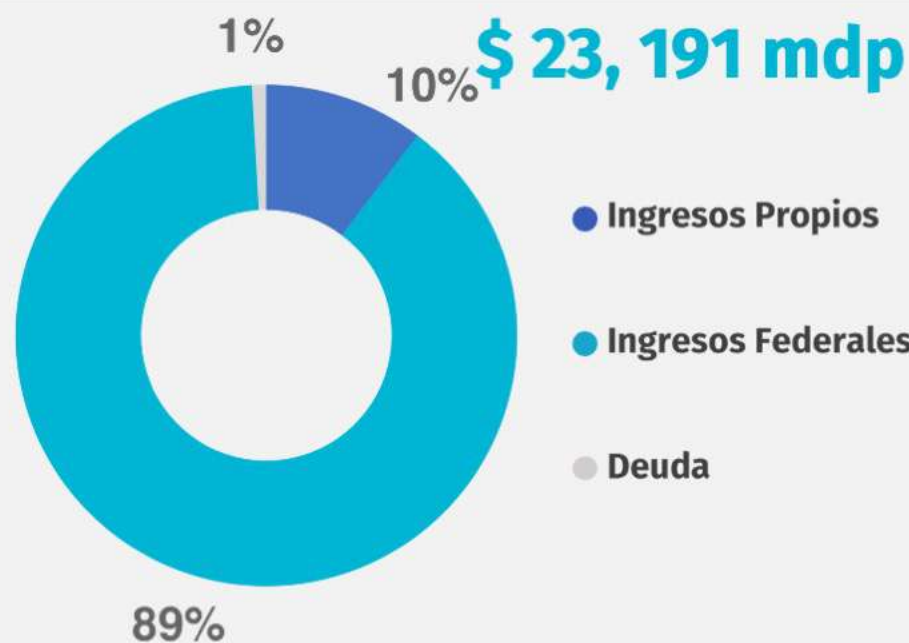
\$2,356.3mdp
Saldo de la deuda (2022)

Fuente: Sistema de Alertas de la SHCP. Información del primer trimestre de 2023.

Puntaje histórico



Ingresos Totales (2021)



Nota: millones de pesos nominales. Los datos de la gráfica pueden no sumar 100% por redondeo, otros ingresos o disponibilidad inicial. Fuente: INEGI, Estadísticas de Finanzas Públicas Estatales. Cifras definitivas 2021.

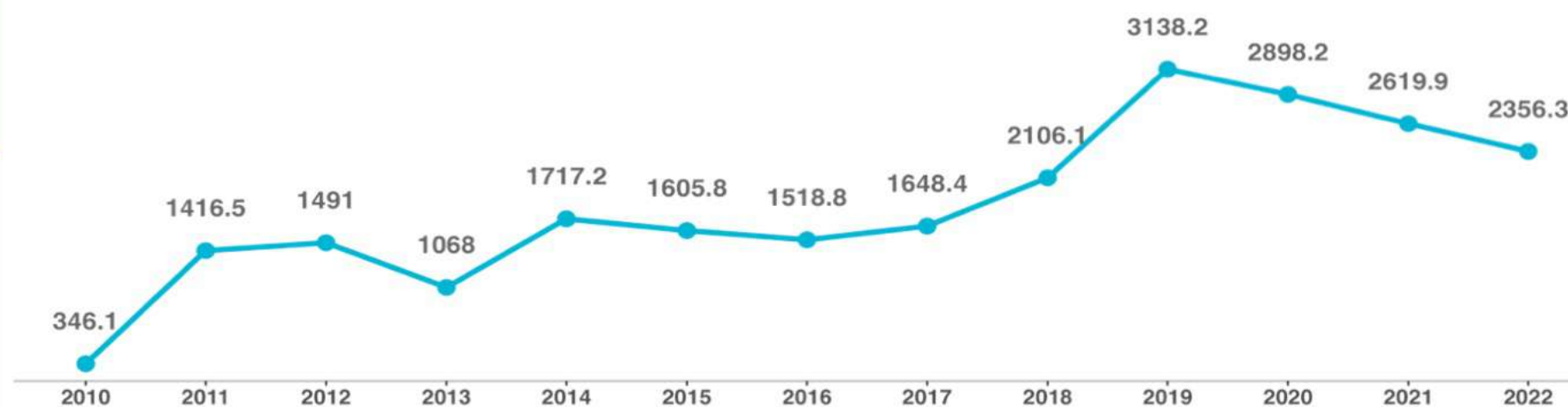
Presupuesto de Egresos (2023)



Nota: las cifras pueden no sumar el total de los egresos ya que no se consideran paraestatales y órganos autónomos. Fuente: Clasificación Administrativa de los Presupuestos de Egresos de las entidades federativas para el 2023.

Deuda pública

Saldos al 31 de diciembre de cada año (mdp reales, base 2023)



Nota: Deflactor basado en el INPC y expectativas de Inflación de Criterios Generales de Política Económica 2023. Fuente: SHCP. Registro Público Único 2010-2022.



Coahuila

100%

Cumplimiento en 2023

Cumplimiento por sección

Acceso público **100%**

Estructura y datos abiertos **100%**

Armonización contable **100%**

Poderes y secretarías **100%**

Recursos a municipios **100%**

Tabuladores/Plazas **100%**

Deuda pública **100%**

Recursos federales **100%**

Subsidios, fideicomisos y otros **100%**

Reasignación y excedentes **100%**

Sistema de Alertas

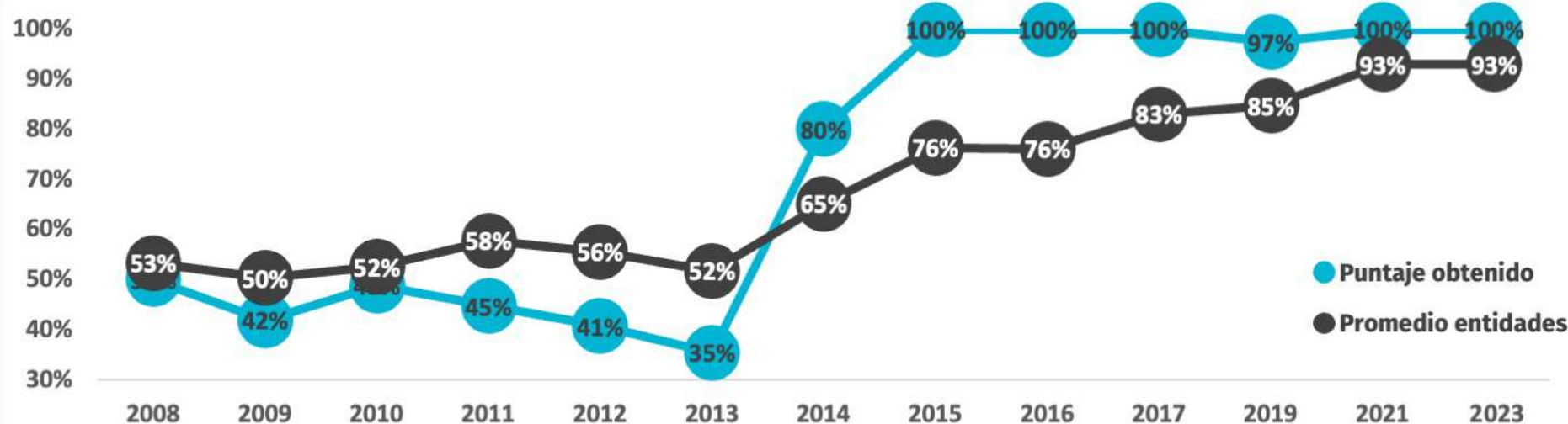


\$40,704.8 mdp

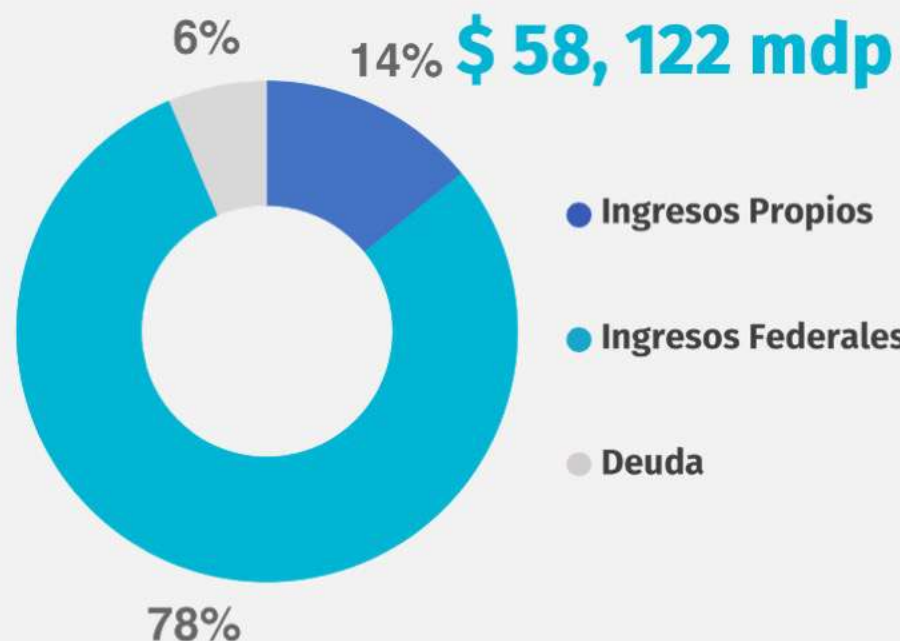
Saldo de la deuda (2022)

Fuente: Sistema de Alertas de la SHCP. Información del primer trimestre de 2023.

Puntaje histórico



Ingresos Totales (2021)



Nota: millones de pesos nominales. Los datos de la gráfica pueden no sumar 100% por redondeo, otros ingresos o disponibilidad inicial. Fuente: INEGI, Estadísticas de Finanzas Públicas Estatales. Cifras definitivas 2021.

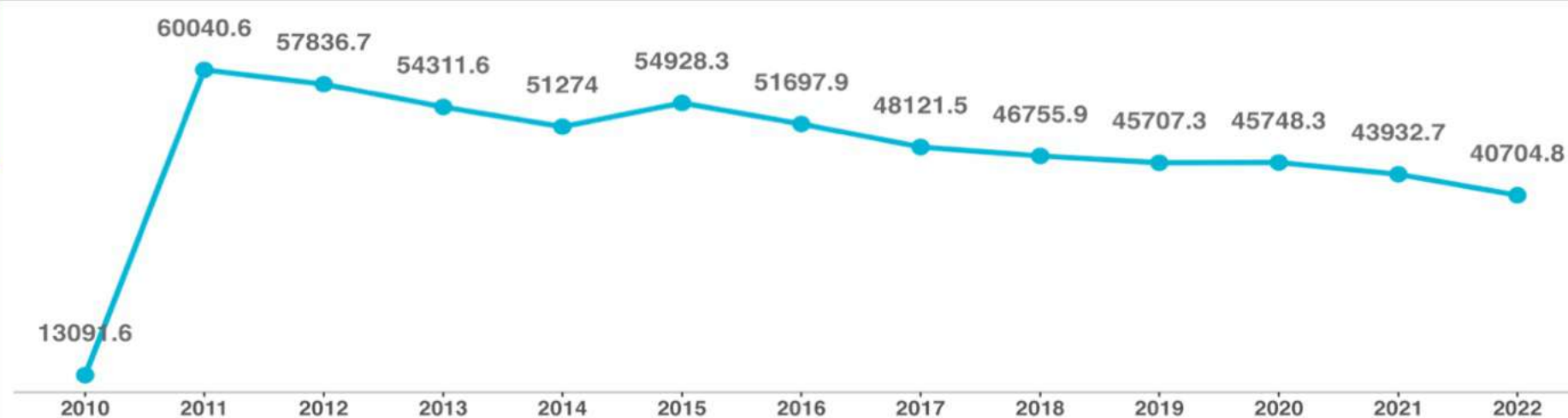
Presupuesto de Egresos (2023)



Nota: las cifras pueden no sumar el total de los egresos ya que no se consideran paraestatales y órganos autónomos. Fuente: Clasificación Administrativa de los Presupuestos de Egresos de las entidades federativas para el 2023.

Deuda pública

Saldos al 31 de diciembre de cada año (mdp reales, base 2023)



Nota: Deflactor basado en el INPC y expectativas de Inflación de Criterios Generales de Política Económica 2023. Fuente: SHCP. Registro Público Único 2010-2022.



Colima

98.28%

Cumplimiento en 2023

Cumplimiento por sección

Acceso público 100%

Estructura y datos abiertos 100%

Armonización contable 100%

Poderes y secretarías 100%

Recursos a municipios 100%

Tabuladores/Plazas 89%

Deuda pública 100%

Recursos federales 100%

Subsidios, fideicomisos y otros 95%

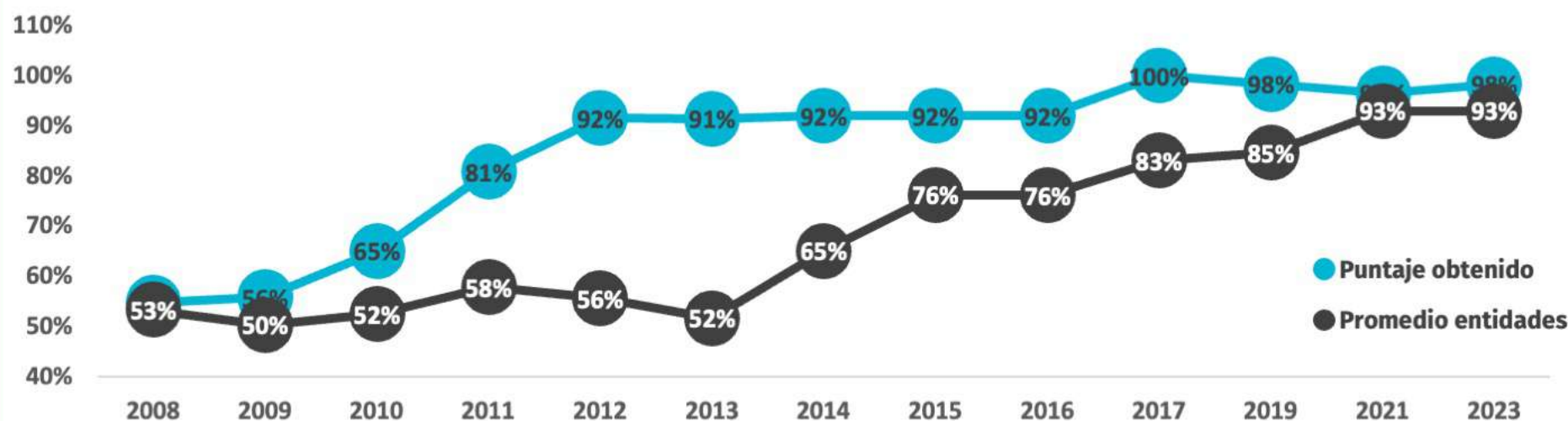
Reasignación y excedentes 100%

Sistema de Alertas

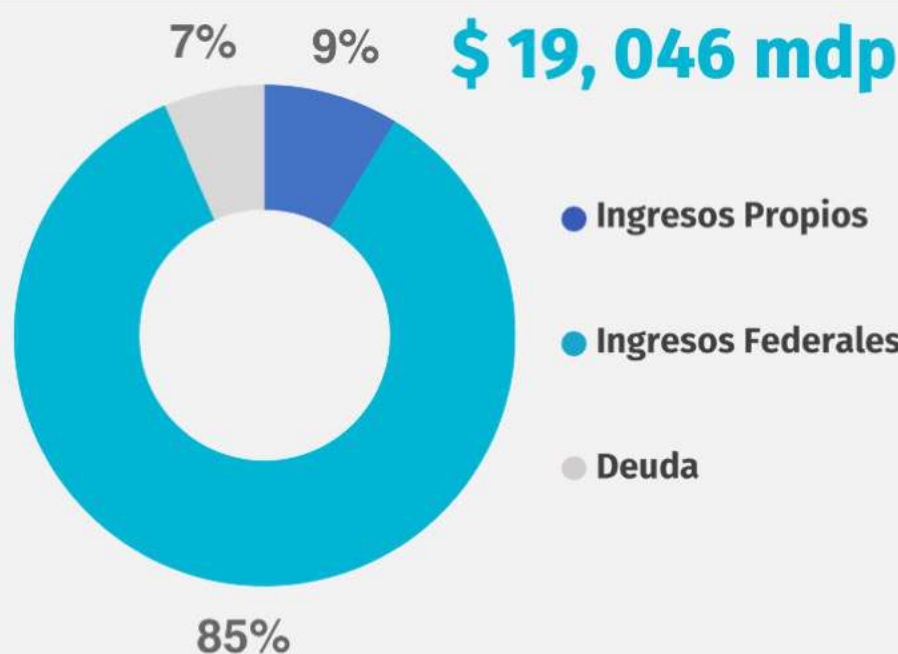
\$4, 354.1 mdp
Saldo de la deuda (2022)

Fuente: Sistema de Alertas de la SHCP. Información del primer trimestre de 2023.

Puntaje histórico



Ingresos Totales (2021)



Nota: millones de pesos nominales. Los datos de la gráfica pueden no sumar 100% por redondeo, otros ingresos o disponibilidad inicial. Fuente: INEGI, Estadísticas de Finanzas Públicas Estatales. Cifras definitivas 2021.

Presupuesto de Egresos (2023)



Nota: las cifras pueden no sumar el total de los egresos ya que no se consideran paraestatales y órganos autónomos. Fuente: Clasificación Administrativa de los Presupuestos de Egresos de las entidades federativas para el 2023.

Deuda pública

Saldos al 31 de diciembre de cada año (mdp reales, base 2023)



Nota: Deflactor basado en el INPC y expectativas de Inflación de Criterios Generales de Política Económica 2023. Fuente: SHCP. Registro Público Único 2010-2022.



Chiapas

95.69%

Cumplimiento en 2023

Cumplimiento por sección

Acceso público
96%

Estructura y datos abiertos
92%

Armonización contable
100%

Poderes y secretarías
100%

Recursos a municipios
50%

Tabuladores/Plazas
100%

Deuda pública
92%

Recursos federales
100%

Subsidios, fideicomisos y otros
95%

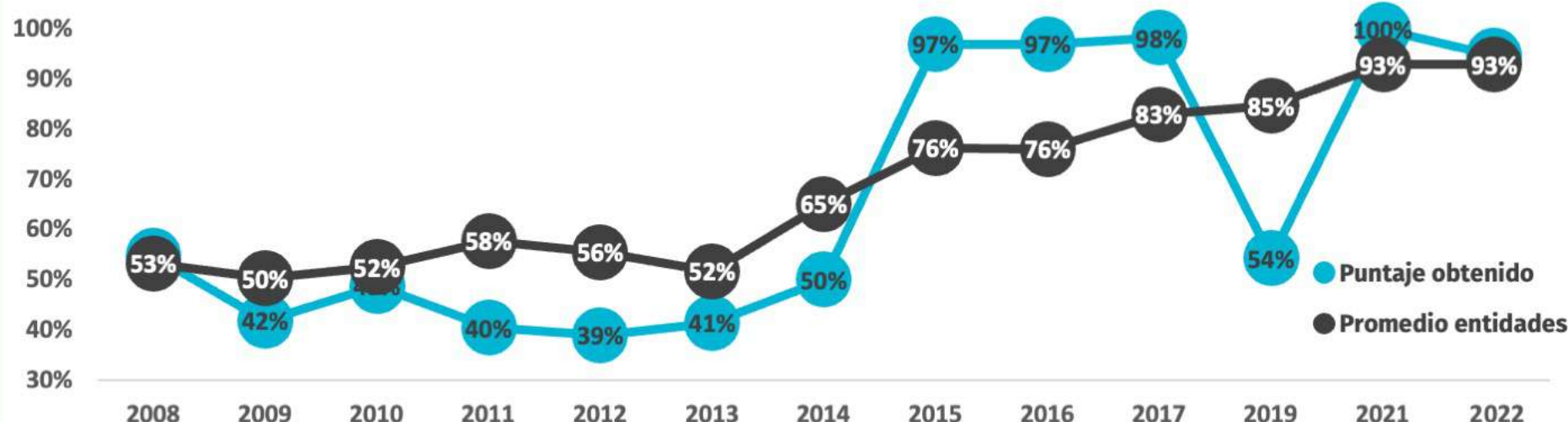
Reasignación y excedentes
100%

Sistema de Alertas

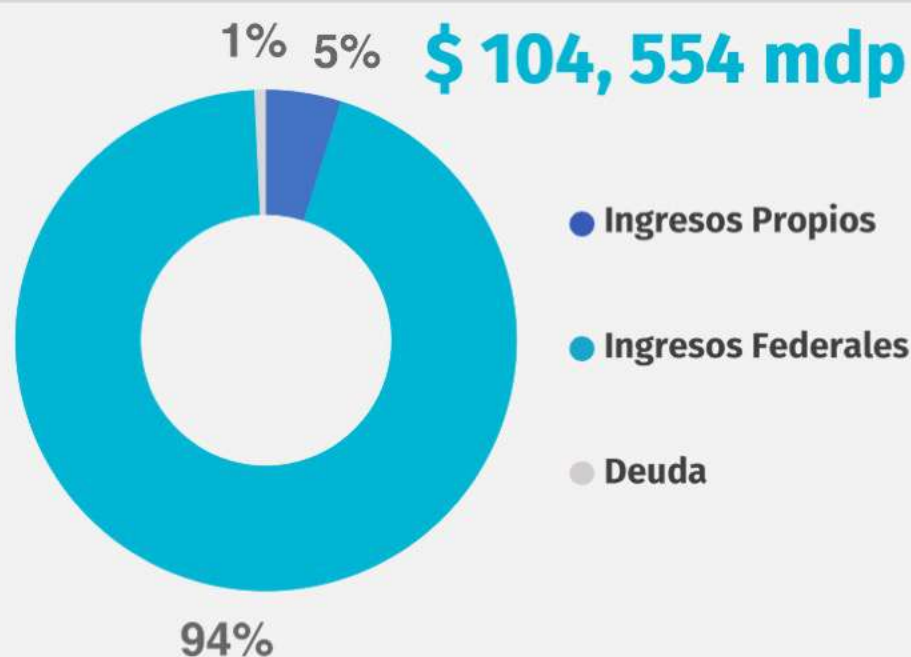
\$20,396.0 mdp
Saldo de la deuda (2022)

Fuente: Sistema de Alertas de la SHCP. Información del primer trimestre de 2023.

Puntaje histórico



Ingresos Totales (2021)



Nota: millones de pesos nominales. Los datos de la gráfica pueden no sumar 100% por redondeo, otros ingresos o disponibilidad inicial. Fuente: INEGI, Estadísticas de Finanzas Públicas Estatales. Cifras definitivas 2021.

Presupuesto de Egresos (2023)



Nota: las cifras pueden no sumar el total de los egresos ya que no se consideran paraestatales y órganos autónomos. Fuente: Clasificación Administrativa de los Presupuestos de Egresos de las entidades federativas para el 2023.

Deuda pública

Saldos al 31 de diciembre de cada año (mdp reales, base 2023)



Nota: Deflactor basado en el INPC y expectativas de Inflación de Criterios Generales de Política Económica 2023. Fuente: SHCP. Registro Público Único 2010-2022.



Chihuahua

92.24%

Cumplimiento en 2023

Cumplimiento por sección

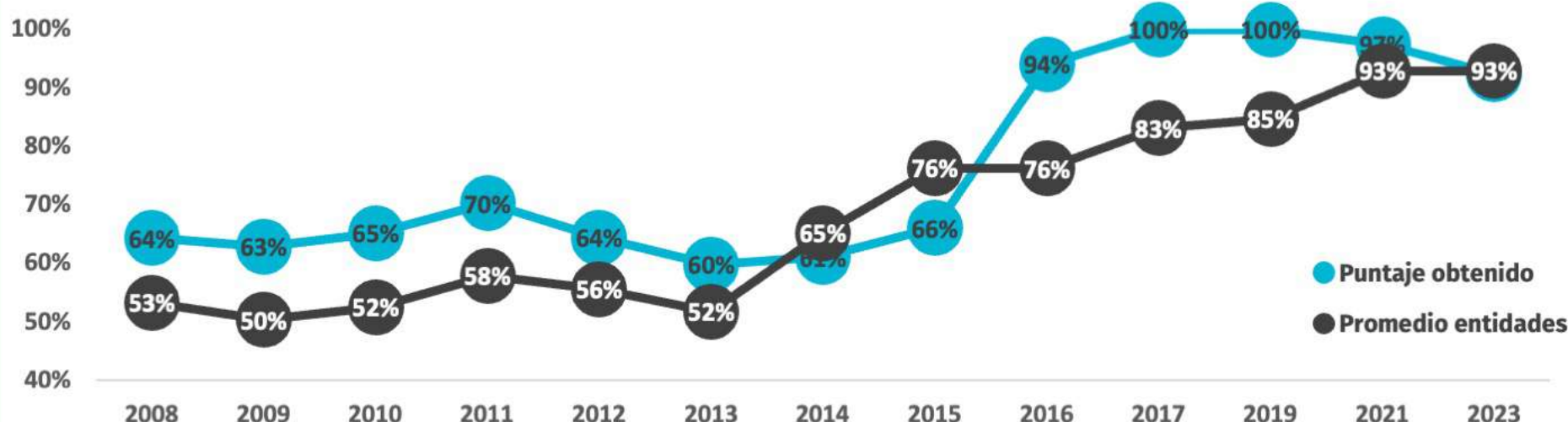
Acceso público	83%
Estructura y datos abiertos	100%
Armonización contable	100%
Poderes y secretarías	100%
Recursos a municipios	100%
Tabuladores/Plazas	89%
Deuda pública	85%
Recursos federales	100%
Subsidios, fideicomisos y otros	95%
Reasignación y excedentes	93%

Sistema de Alertas

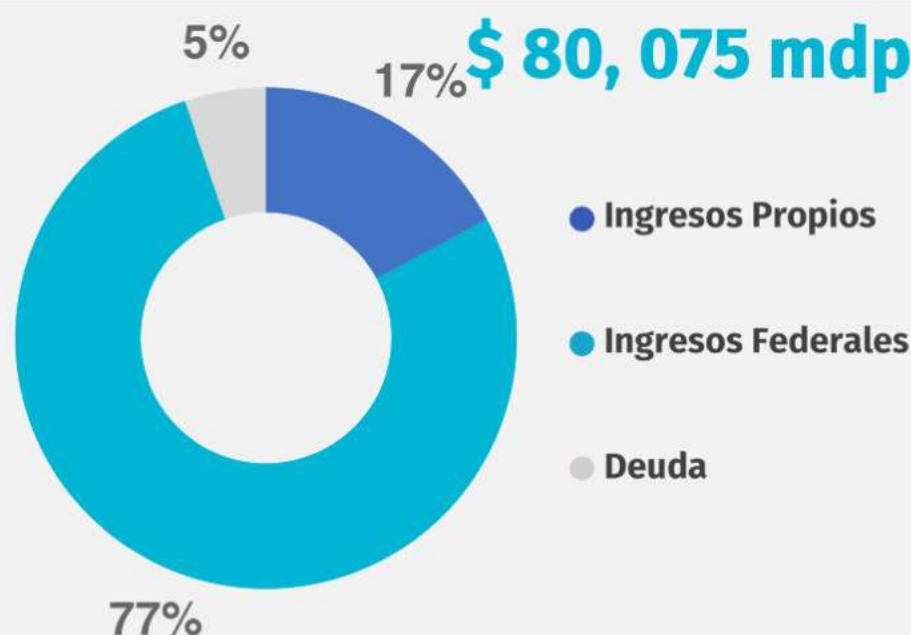
\$52, 120.5 mdp
Saldo de la deuda (2022)

Fuente: Sistema de Alertas de la SHCP. Información del primer trimestre de 2023.

Puntaje histórico



Ingresos Totales (2021)



Nota: millones de pesos nominales. Los datos de la gráfica pueden no sumar 100% por redondeo, otros ingresos o disponibilidad inicial. Fuente: INEGI, Estadísticas de Finanzas Públicas Estatales. Cifras definitivas 2021.

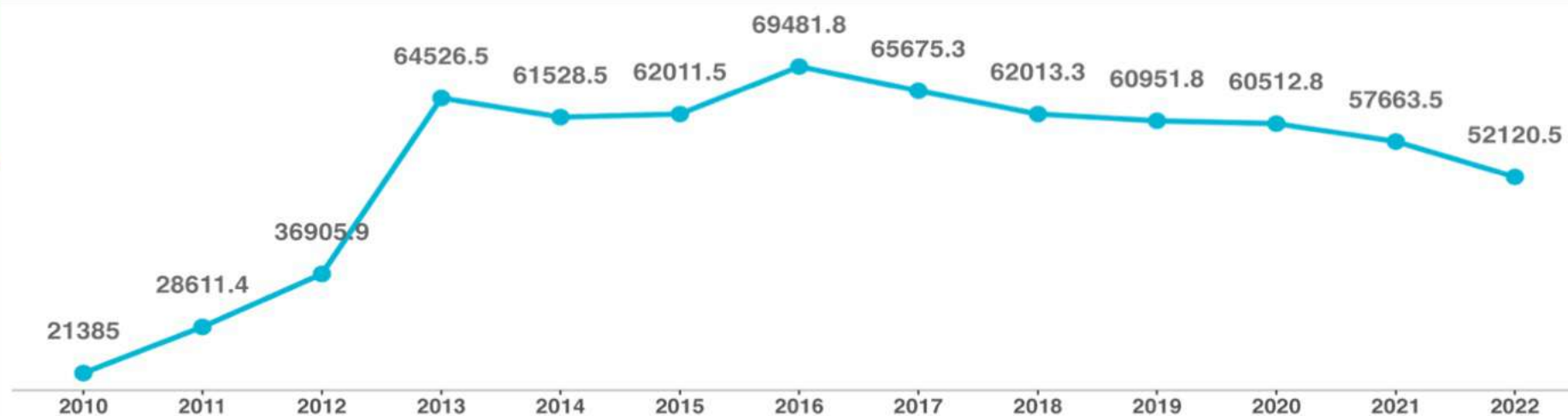
Presupuesto de Egresos (2023)



Nota: las cifras pueden no sumar el total de los egresos ya que no se consideran paraestatales y órganos autónomos. Fuente: Clasificación Administrativa de los Presupuestos de Egresos de las entidades federativas para el 2023.

Deuda pública

Saldos al 31 de diciembre de cada año (mdp reales, base 2023)



Nota: Deflactor basado en el INPC y expectativas de Inflación de Criterios Generales de Política Económica 2023. Fuente: SHCP. Registro Público Único 2010-2022.



Ciudad de México

80.81%

Cumplimiento en 2023

Cumplimiento por sección

Acceso público
100%

Estructura y datos abiertos
92%

Armonización contable
100%

Poderes y secretarías
92%

Recursos a municipios
100%

Tabuladores/Plazas
60%

Deuda pública
100%

Recursos federales
0%

Subsidios, fideicomisos y otros
45%

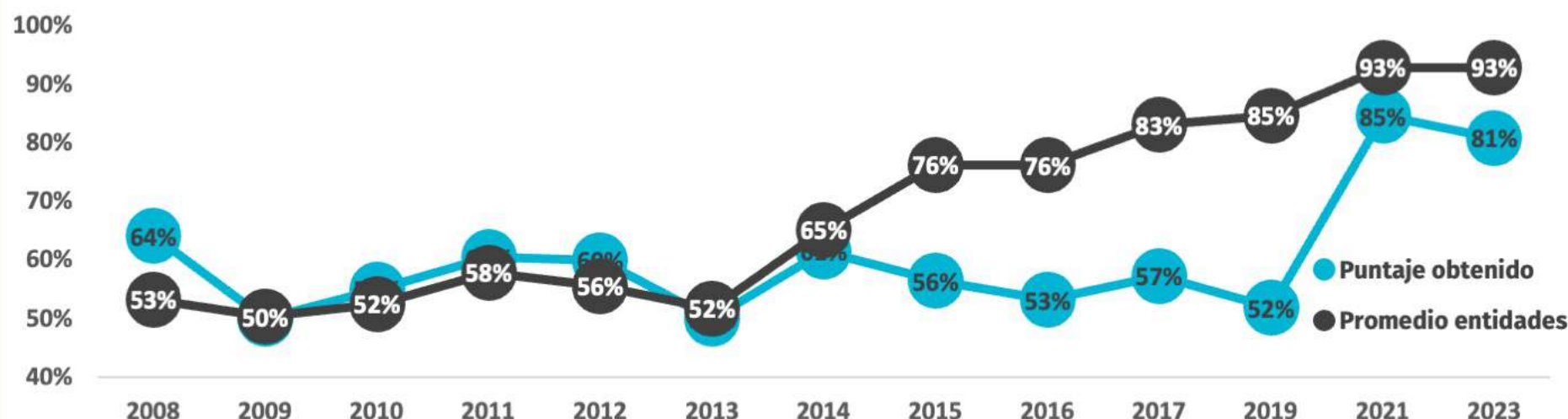
Reasignación y excedentes
80%

Sistema de Alertas

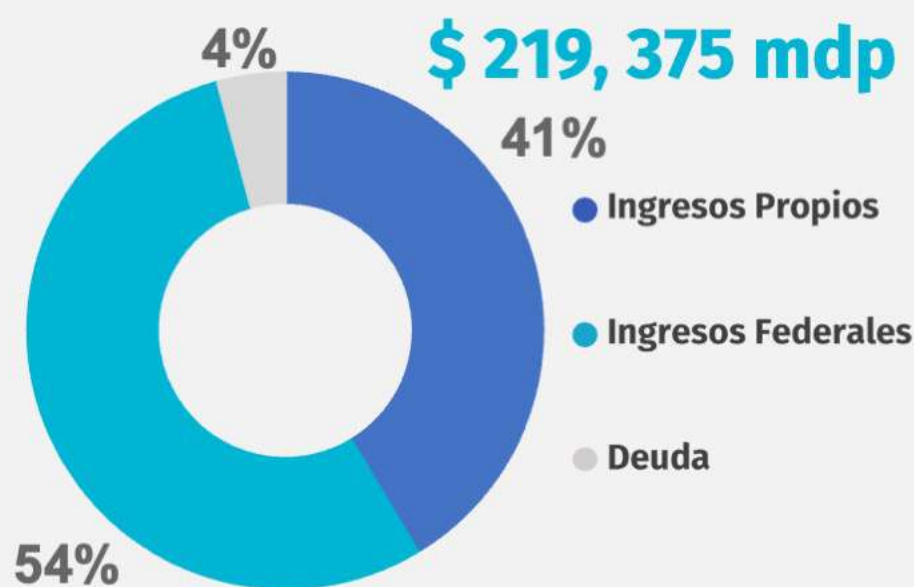
\$102, 103.7 mdp
Saldo de la deuda (2022)

Fuente: Sistema de Alertas de la SHCP. Información del primer trimestre de 2023.

Puntaje histórico



Ingresos Totales (2021)



Nota: millones de pesos nominales. Los datos de la gráfica pueden no sumar 100% por redondeo, otros ingresos o disponibilidad inicial. Fuente: INEGI, Estadísticas de Finanzas Públicas Estatales. Cifras definitivas 2021.

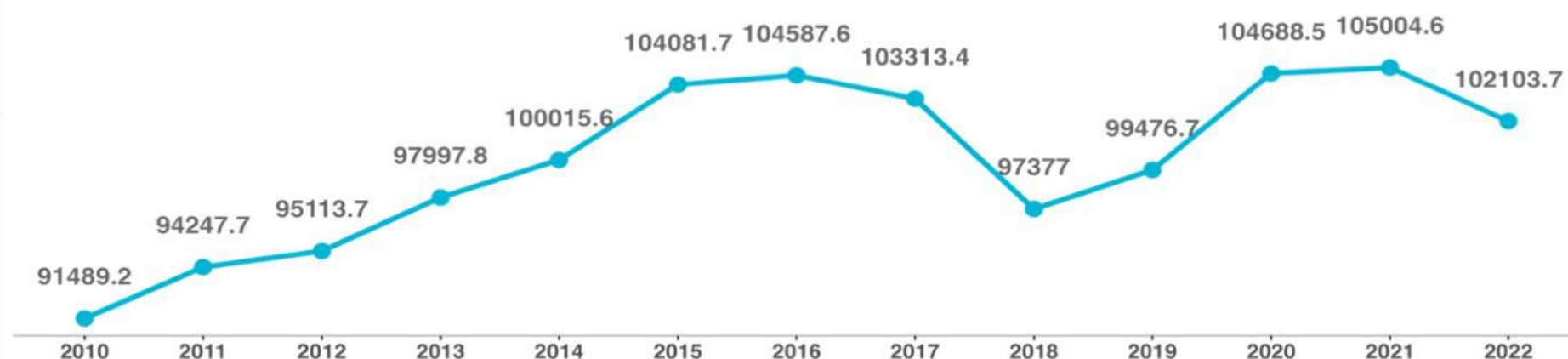
Presupuesto de Egresos (2023)



Nota: las cifras pueden no sumar el total de los egresos ya que no se consideran paraestatales y órganos autónomos. Fuente: Clasificación Administrativa de los Presupuestos de Egresos de las entidades federativas para el 2023.

Deuda pública

Saldos al 31 de diciembre de cada año (mdp reales, base 2023)



Nota: Deflactor basado en el INPC y expectativas de Inflación de Criterios Generales de Política Económica 2023. Fuente: SHCP. Registro Público Único 2010-2022.



Durango

94.83%

Cumplimiento en 2023

Cumplimiento por sección

Acceso público
100%

Estructura y datos abiertos
67%

Armonización contable
100%

Poderes y secretarías
100%

Recursos a municipios
100%

Tabuladores/Plazas
100%

Deuda pública
100%

Recursos federales
100%

Subsidios, fideicomisos y otros
90%

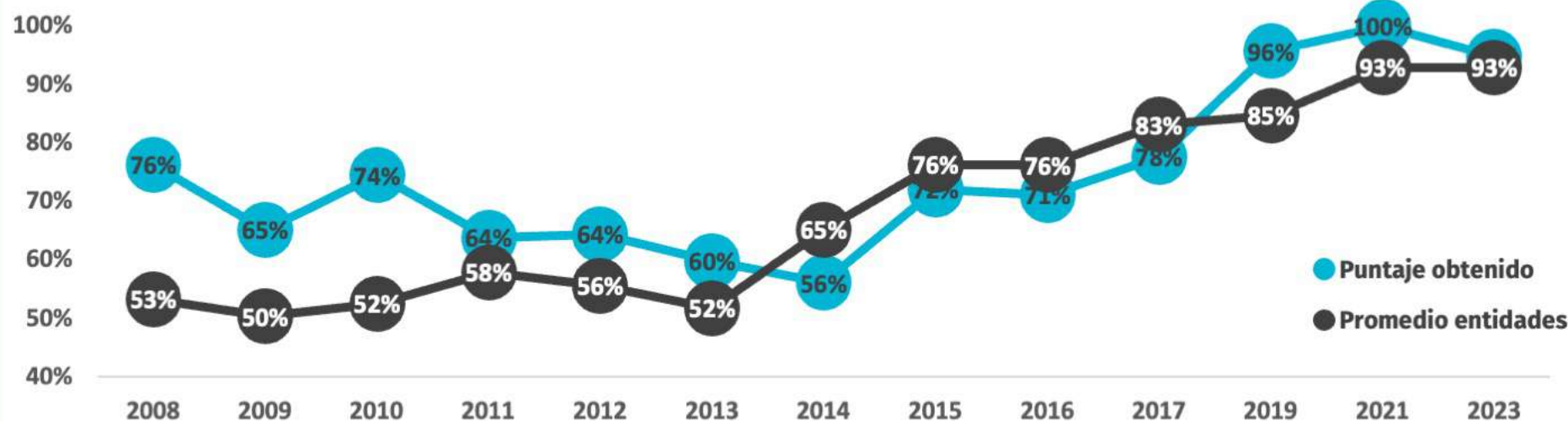
Reasignación y excedentes
100%

Sistema de Alertas

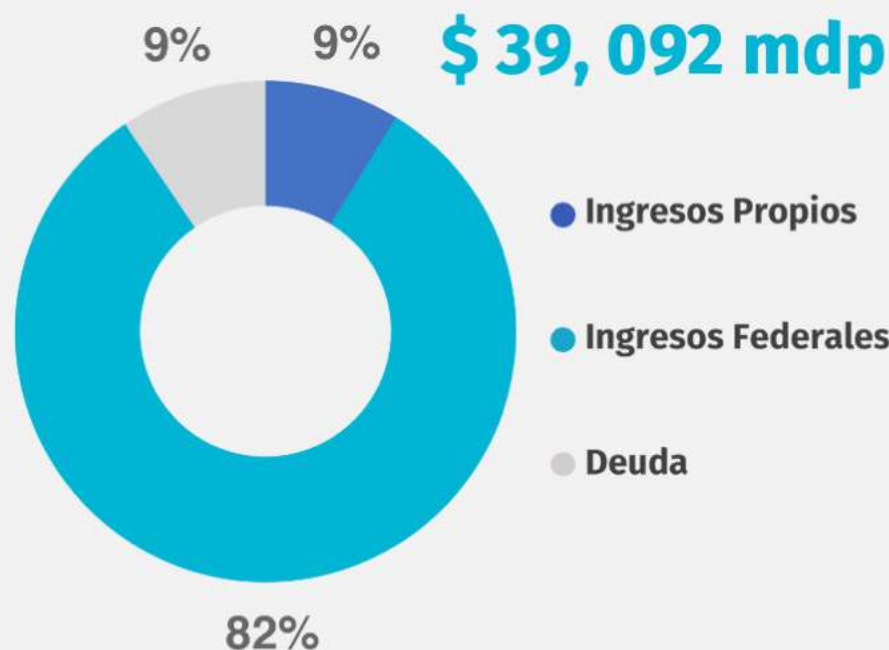
\$10, 268.1 mdp
Saldo de la deuda (2022)

Fuente: Sistema de Alertas de la SHCP. Información del primer trimestre de 2023.

Puntaje histórico



Ingresos Totales (2021)



Nota: millones de pesos nominales. Los datos de la gráfica pueden no sumar 100% por redondeo, otros ingresos o disponibilidad inicial. Fuente: INEGI, Estadísticas de Finanzas Públicas Estatales. Cifras definitivas 2021.

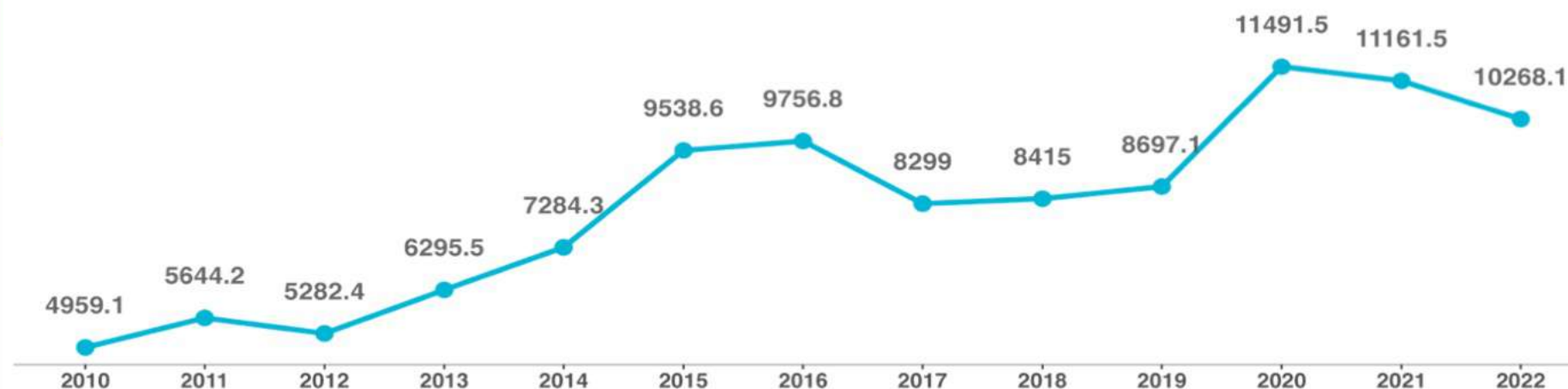
Presupuesto de Egresos (2023)



Nota: las cifras pueden no sumar el total de los egresos ya que no se consideran paraestatales y órganos autónomos. Fuente: Clasificación Administrativa de los Presupuestos de Egresos de las entidades federativas para el 2023.

Deuda pública

Saldos al 31 de diciembre de cada año (mdp reales, base 2023)



Nota: Deflactor basado en el INPC y expectativas de Inflación de Criterios Generales de Política Económica 2023. Fuente: SHCP. Registro Público Único 2010-2022.



Guanajuato

100%

Cumplimiento en 2023

Cumplimiento por sección

Acceso público **100%**

Estructura y datos abiertos **100%**

Armonización contable **100%**

Poderes y secretarías **100%**

Recursos a municipios **100%**

Tabuladores/Plazas **100%**

Deuda pública **100%**

Recursos federales **100%**

Subsidios, fideicomisos y otros **100%**

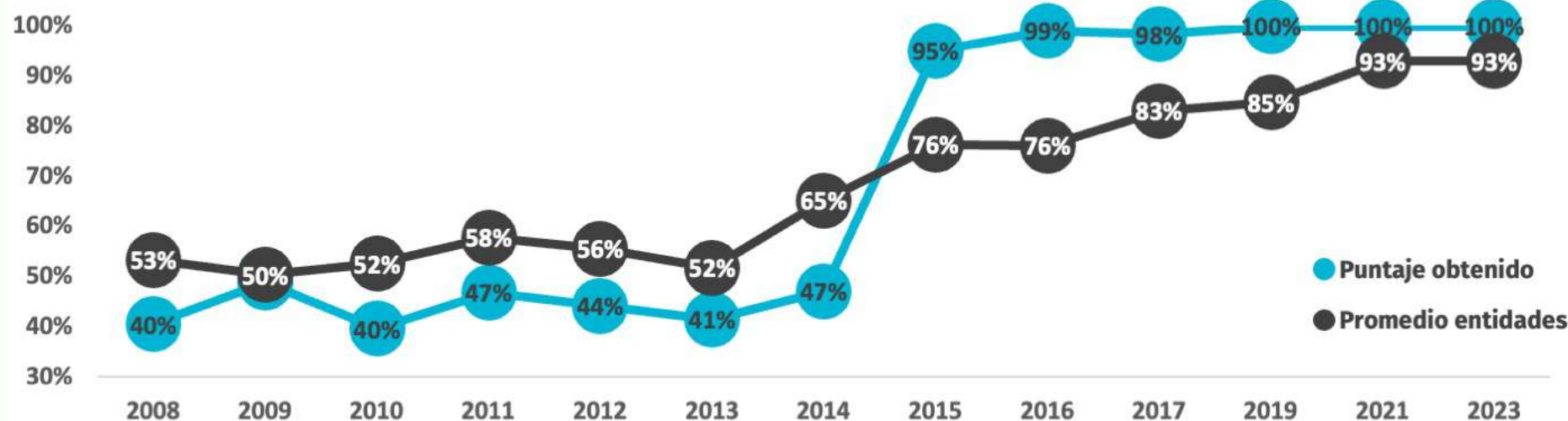
Reasignación y excedentes **100%**

Sistema de Alertas

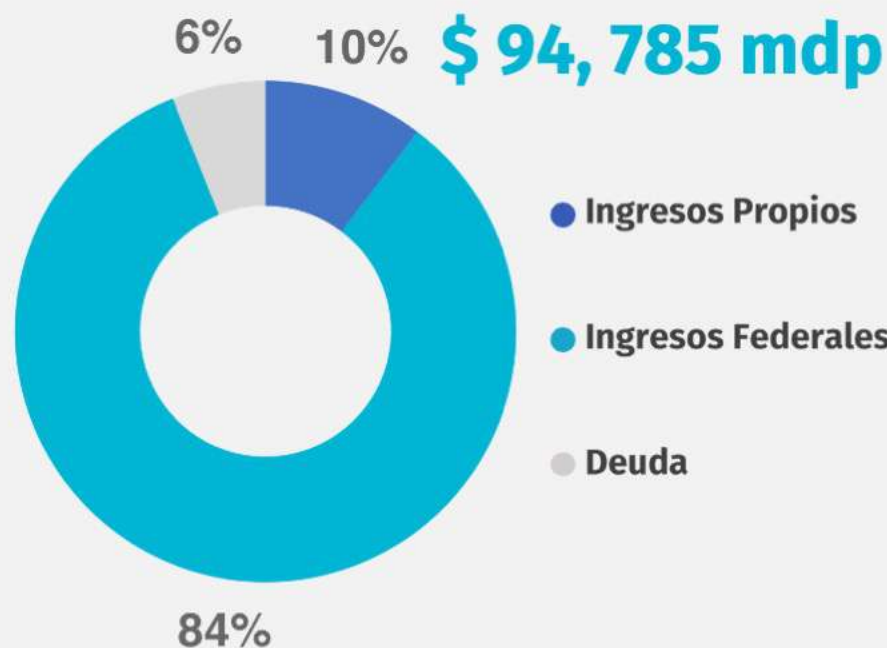
\$11, 235.4 mdp
Saldo de la deuda (2022)

Fuente: Sistema de Alertas de la SHCP. Información del primer trimestre de 2023.

Puntaje histórico



Ingresos Totales (2021)



Nota: millones de pesos nominales. Los datos de la gráfica pueden no sumar 100% por redondeo, otros ingresos o disponibilidad inicial. Fuente: INEGI, Estadísticas de Finanzas Públicas Estatales. Cifras definitivas 2021.

Presupuesto de Egresos (2023)



Nota: las cifras pueden no sumar el total de los egresos ya que no se consideran paraestatales y órganos autónomos. Fuente: Clasificación Administrativa de los Presupuestos de Egresos de las entidades federativas para el 2023.

Deuda pública

Saldos al 31 de diciembre de cada año (mdp reales, base 2023)



Nota: Deflactor basado en el INPC y expectativas de Inflación de Criterios Generales de Política Económica 2023. Fuente: SHCP. Registro Público Único 2010-2022.



Guerrero

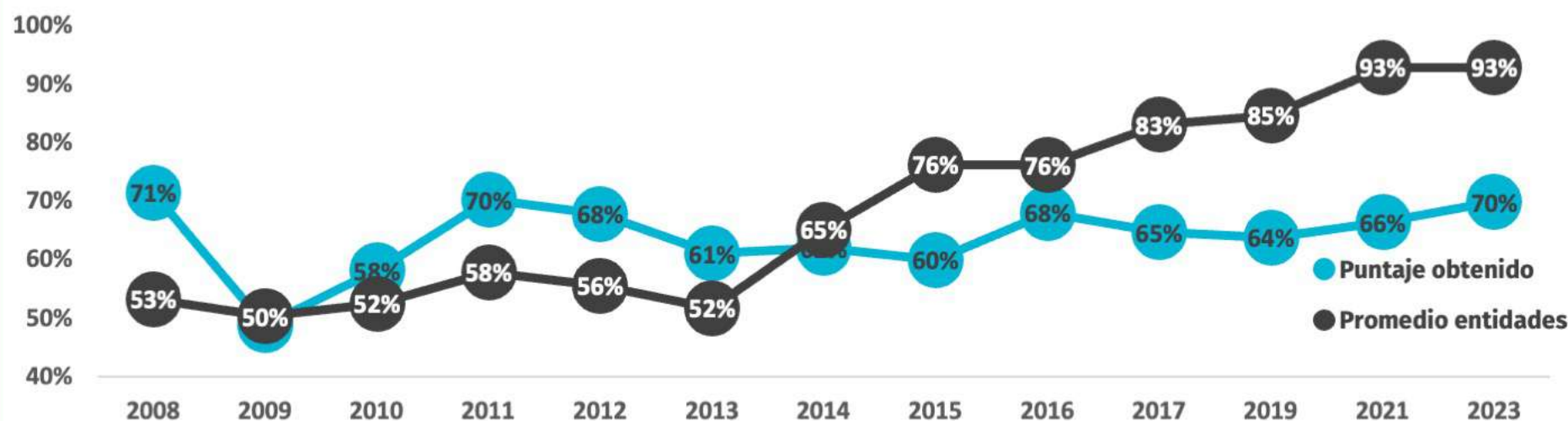
69.83%

Cumplimiento en 2023

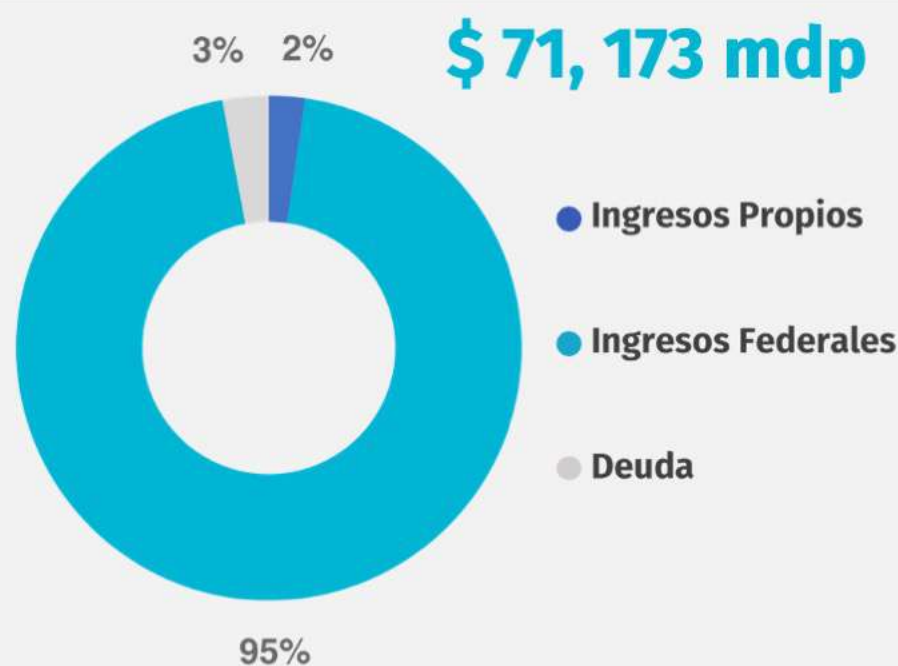
Cumplimiento por sección



Puntaje histórico



Ingresos Totales (2021)



Nota: millones de pesos nominales. Los datos de la gráfica pueden no sumar 100% por redondeo, otros ingresos o disponibilidad inicial. **Fuente:** INEGI, Estadísticas de Finanzas Públicas Estatales. Cifras definitivas 2021.

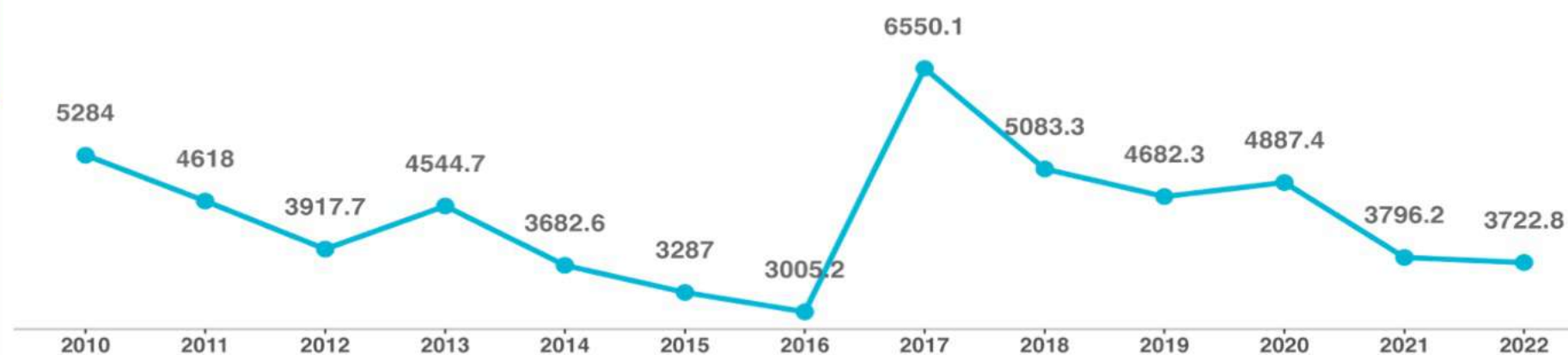
Presupuesto de Egresos (2023)



Nota: las cifras pueden no sumar el total de los egresos ya que no se consideran paraestatales y órganos autónomos. **Fuente:** Clasificación Administrativa de los Presupuestos de Egresos de las entidades federativas para el 2023.

Deuda pública

Saldos al 31 de diciembre de cada año (mdp reales, base 2023)



Nota: Deflactor basado en el INPC y expectativas de Inflación de Criterios Generales de Política Económica 2023. **Fuente:** SHCP. Registro Público Único 2010-2022.

Sistema de Alertas

\$3,722.8 mdp
Saldo de la deuda (2022)

Fuente: Sistema de Alertas de la SHCP. Información del primer trimestre de 2023.



Hidalgo

97.41%

Cumplimiento en 2023

Cumplimiento por sección

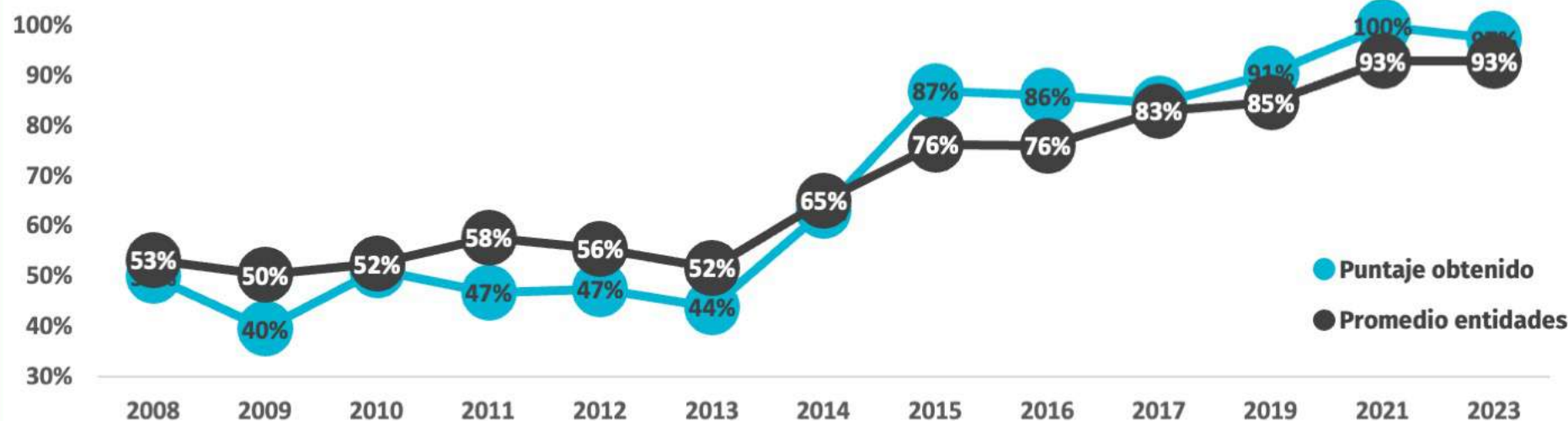
Acceso público	92%
Estructura y datos abiertos	100%
Armonización contable	100%
Poderes y secretarías	100%
Recursos a municipios	100%
Tabuladores/Plazas	100%
Deuda pública	100%
Recursos federales	100%
Subsidios, fideicomisos y otros	95%
Reasignación y excedentes	100%

Sistema de Alertas

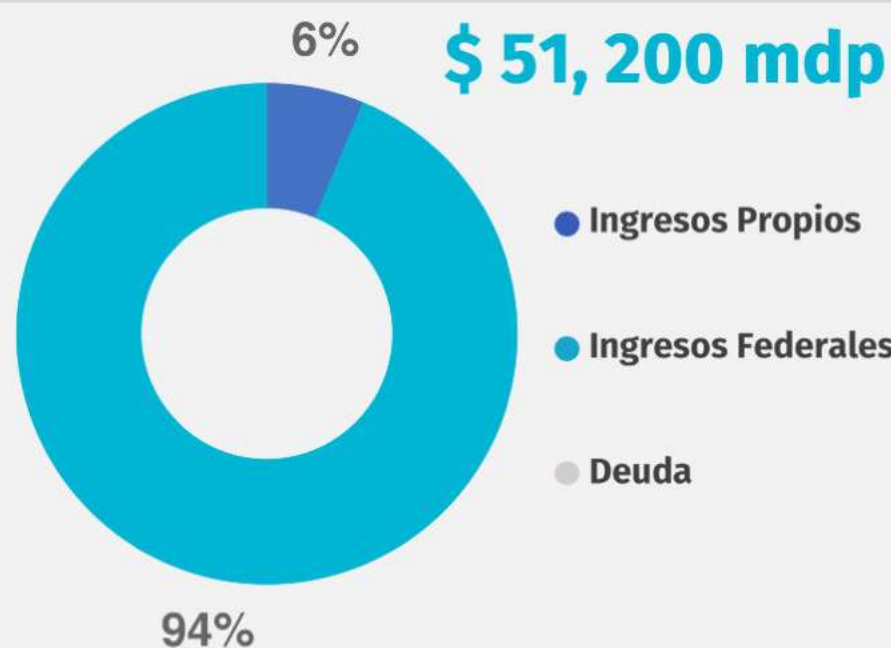
\$3,908.5 mdp
Saldo de la deuda (2022)

Fuente: Sistema de Alertas de la SHCP. Información del primer trimestre de 2023.

Puntaje histórico



Ingresos Totales (2021)



Nota: millones de pesos nominales. Los datos de la gráfica pueden no sumar 100% por redondeo, otros ingresos o disponibilidad inicial. Fuente: INEGI, Estadísticas de Finanzas Públicas Estatales. Cifras definitivas 2021.

Presupuesto de Egresos (2023)



Nota: las cifras pueden no sumar el total de los egresos ya que no se consideran paraestatales y órganos autónomos. Fuente: Clasificación Administrativa de los Presupuestos de Egresos de las entidades federativas para el 2023.

Deuda pública

Saldos al 31 de diciembre de cada año (mdp reales, base 2023)



Nota: Deflactor basado en el INPC y expectativas de Inflación de Criterios Generales de Política Económica 2023. Fuente: SHCP. Registro Público Único 2010-2022.



Jalisco

100%
Cumplimiento en 2023

Cumplimiento por sección

Acceso público 100%

Estructura y datos abiertos 100%

Armonización contable 100%

Poderes y secretarías 100%

Recursos a municipios 100%

Tabuladores/Plazas 100%

Deuda pública 100%

Recursos federales 100%

Subsidios, fideicomisos y otros 100%

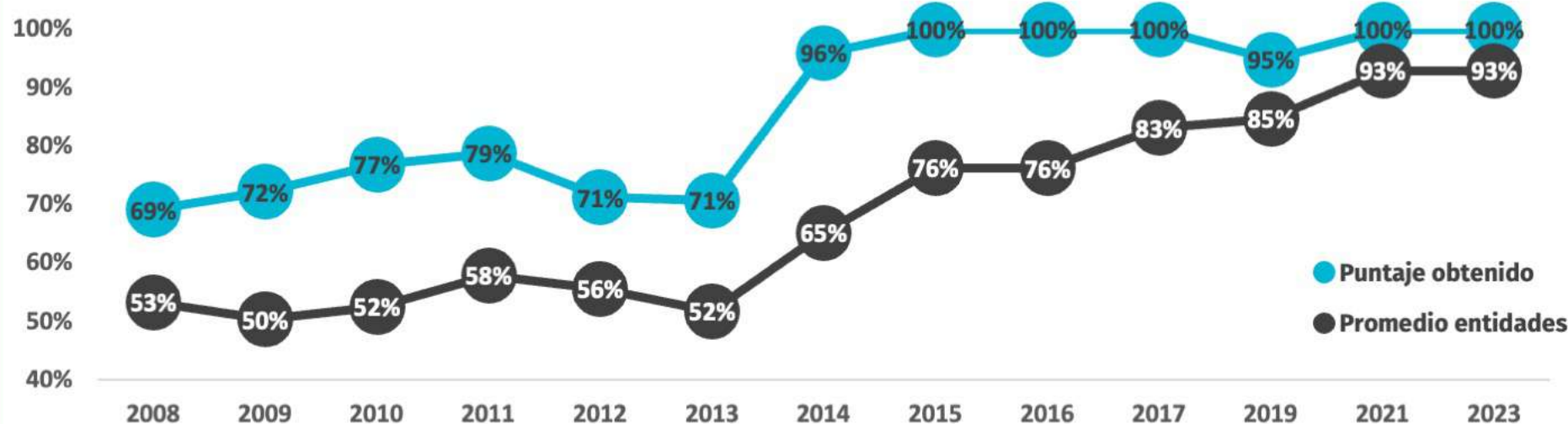
Reasignación y excedentes 100%

Sistema de Alertas

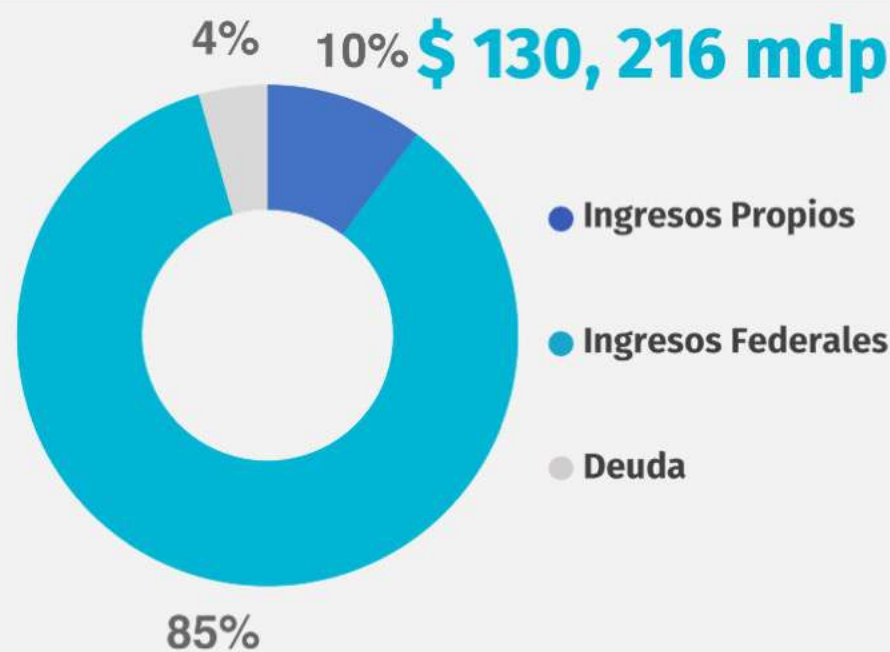
\$30, 713.9 mdp
Saldo de la deuda (2022)

Fuente: Sistema de Alertas de la SHCP. Información del primer trimestre de 2023.

Puntaje histórico



Ingresos Totales (2021)



Nota: millones de pesos nominales. Los datos de la gráfica pueden no sumar 100% por redondeo, otros ingresos o disponibilidad inicial. Fuente: INEGI, Estadísticas de Finanzas Públicas Estatales. Cifras definitivas 2021.

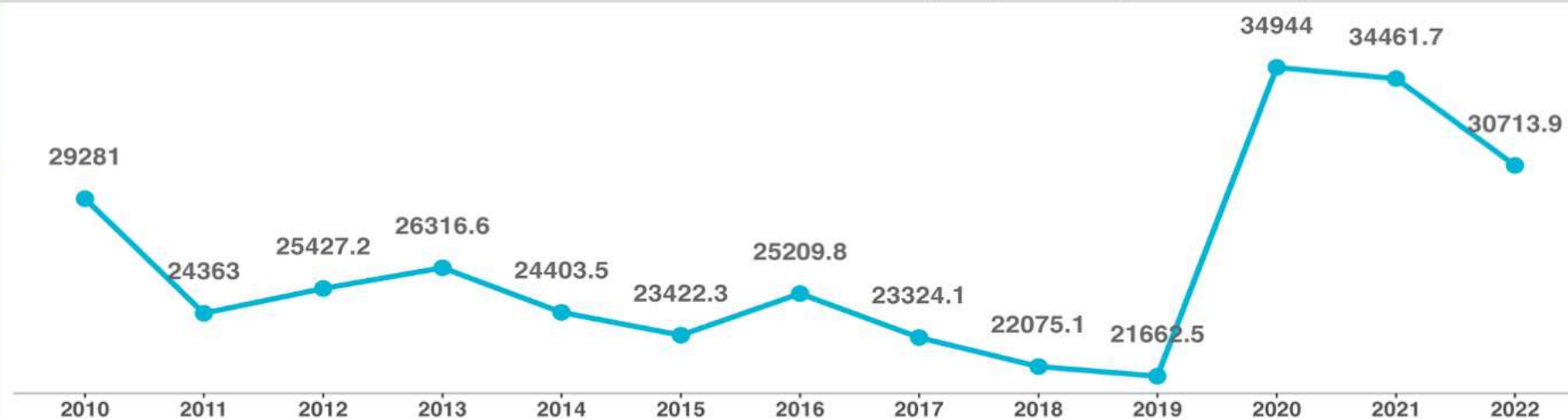
Presupuesto de Egresos (2023)



Nota: las cifras pueden no sumar el total de los egresos ya que no se consideran paraestatales y órganos autónomos. Fuente: Clasificación Administrativa de los Presupuestos de Egresos de las entidades federativas para el 2023.

Deuda pública

Saldos al 31 de diciembre de cada año (mdp reales, base 2023)



Nota: Deflactor basado en el INPC y expectativas de Inflación de Criterios Generales de Política Económica 2023. Fuente: SHCP. Registro Público Único 2010-2022.



Estado de México

89.66%

Cumplimiento en 2023

Cumplimiento por sección

Acceso público
100%

Estructura y datos abiertos
100%

Armonización contable
83%

Poderes y secretarías
100%

Recursos a municipios
100%

Tabuladores/Plazas
78%

Deuda pública
92%

Recursos federales
0%

Subsidios, fideicomisos y otros
71%

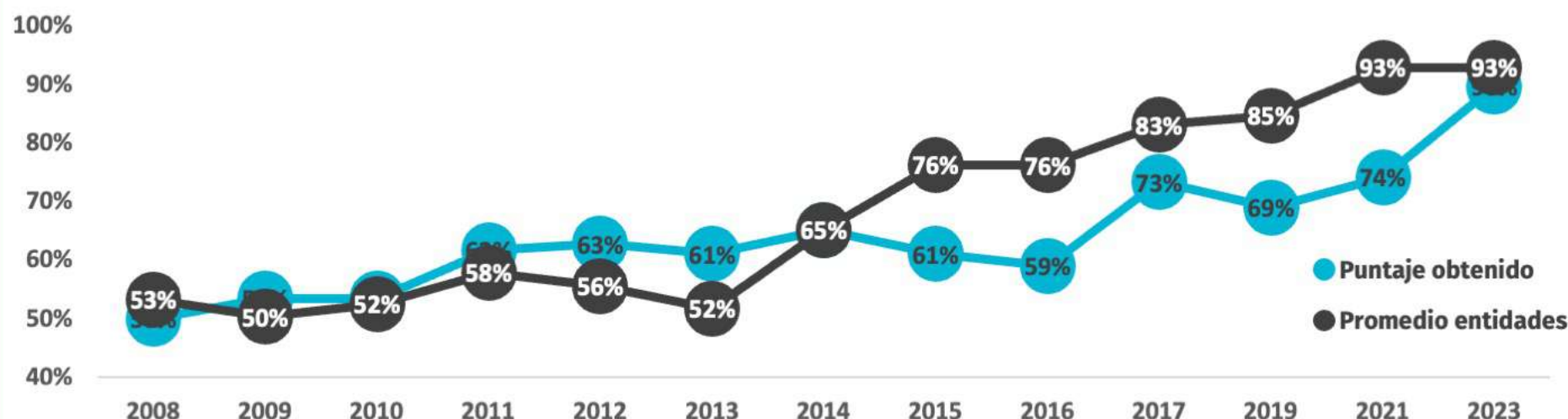
Reasignación y excedentes
93%

Sistema de Alertas

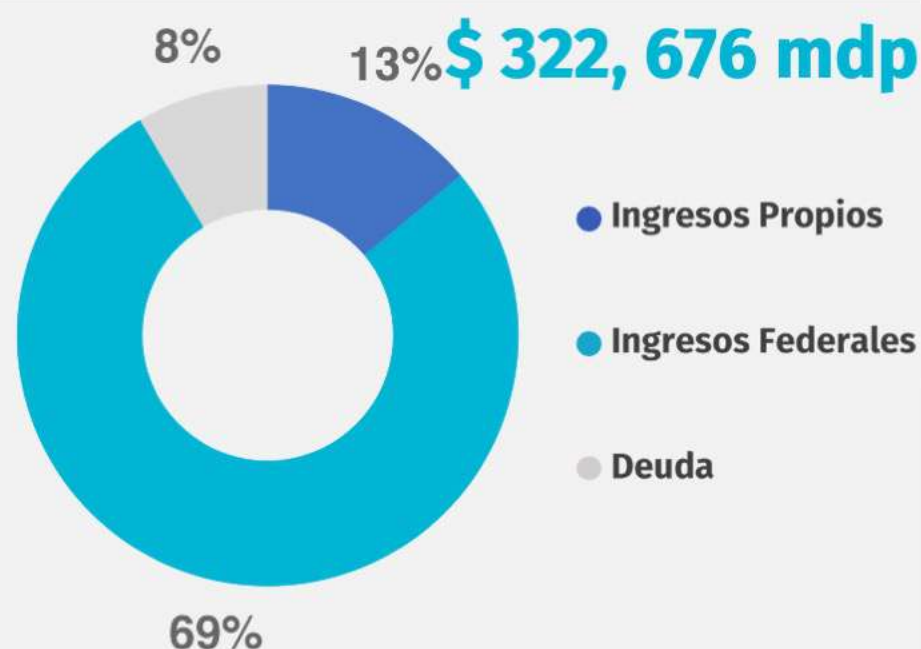
\$61,377.7 mdp
Saldo de la deuda (2022)

Fuente: Sistema de Alertas de la SHCP. Información del primer trimestre de 2023.

Puntaje histórico



Ingresos Totales (2021)



Nota: millones de pesos nominales. Los datos de la gráfica pueden no sumar 100% por redondeo, otros ingresos o disponibilidad inicial. Fuente: INEGI, Estadísticas de Finanzas Públicas Estatales. Cifras definitivas 2021.

Presupuesto de Egresos (2023)



Nota: las cifras pueden no sumar el total de los egresos ya que no se consideran paraestatales y órganos autónomos. Fuente: Clasificación Administrativa de los Presupuestos de Egresos de las entidades federativas para el 2023.

Deuda pública

Saldos al 31 de diciembre de cada año (mdp reales, base 2023)



Nota: Deflactor basado en el INPC y expectativas de Inflación de Criterios Generales de Política Económica 2023. Fuente: SHCP. Registro Público Único 2010-2022.



Michoacán

78.45%

Cumplimiento en 2023

Cumplimiento por sección

Acceso público

88%

Estructura y datos abiertos

100%

Armonización contable

67%

Poderes y secretarías

92%

Recursos a municipios

100%

Tabuladores/Plazas

56%

Deuda pública

77%

Recursos federales

100%

Subsidios, fideicomisos y otros

62%

Reasignación y excedentes

73%

Sistema de Alertas

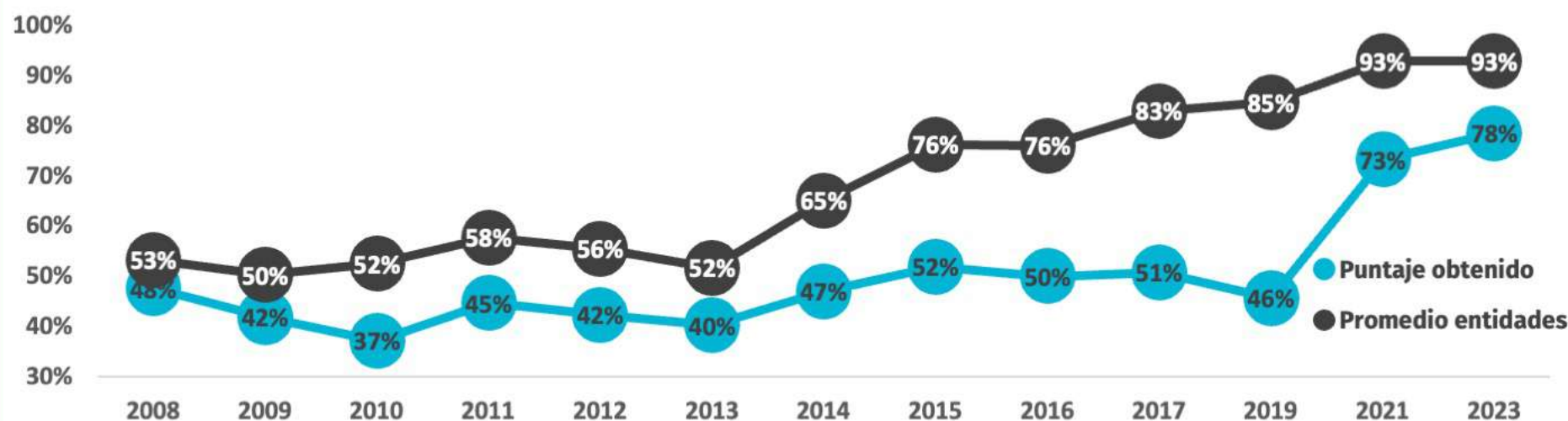


\$20, 191.4 mdp

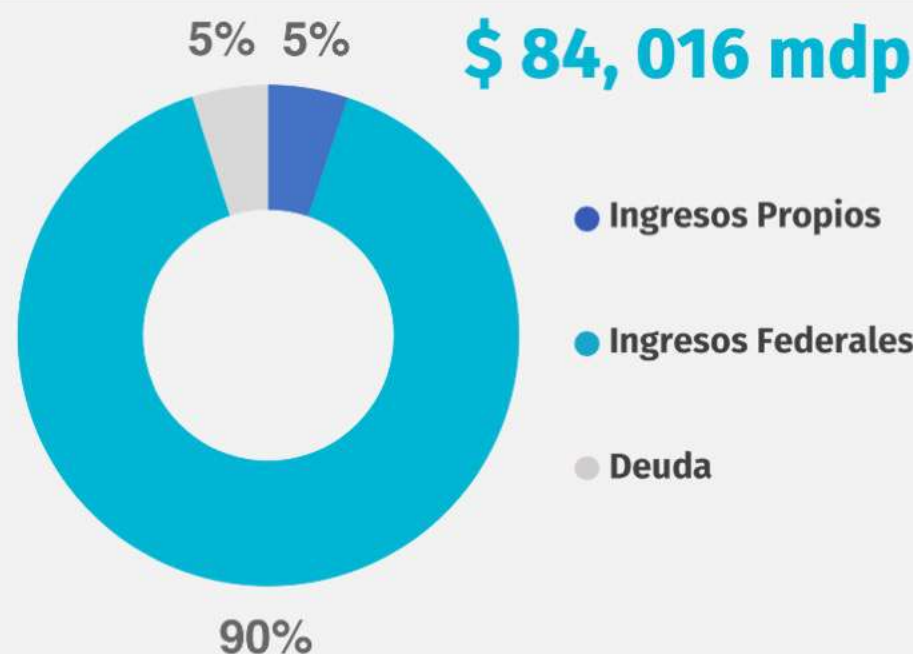
Saldo de la deuda (2022)

Fuente: Sistema de Alertas de la SHCP. Información del primer trimestre de 2023.

Puntaje histórico



Ingresos Totales (2021)



Nota: millones de pesos nominales. Los datos de la gráfica pueden no sumar 100% por redondeo, otros ingresos o disponibilidad inicial. Fuente: INEGI, Estadísticas de Finanzas Públicas Estatales. Cifras definitivas 2021.

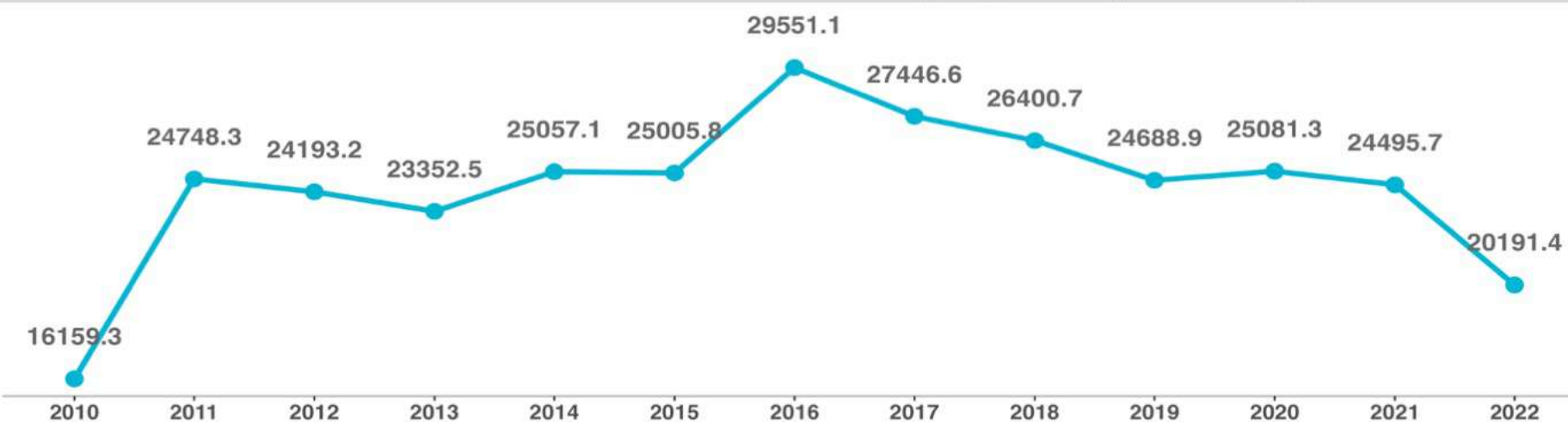
Presupuesto de Egresos (2023)



Nota: las cifras pueden no sumar el total de los egresos ya que no se consideran paraestatales y órganos autónomos. Fuente: Clasificación Administrativa de los Presupuestos de Egresos de las entidades federativas para el 2023.

Deuda pública

Saldos al 31 de diciembre de cada año (mdp reales, base 2023)



Nota: Deflactor basado en el INPC y expectativas de Inflación de Criterios Generales de Política Económica 2023. Fuente: SHCP. Registro Público Único 2010-2022.



Morelos

83.62%

Cumplimiento en 2023

Cumplimiento por sección

Acceso público

67%

Estructura y datos abiertos

100%

Armonización contable

100%

Poderes y secretarías

100%

Recursos a municipios

100%

Tabuladores/Plazas

89%

Deuda pública

100%

Recursos federales

100%

Subsidios, fideicomisos y otros

67%

Reasignación y excedentes

80%

Sistema de Alertas

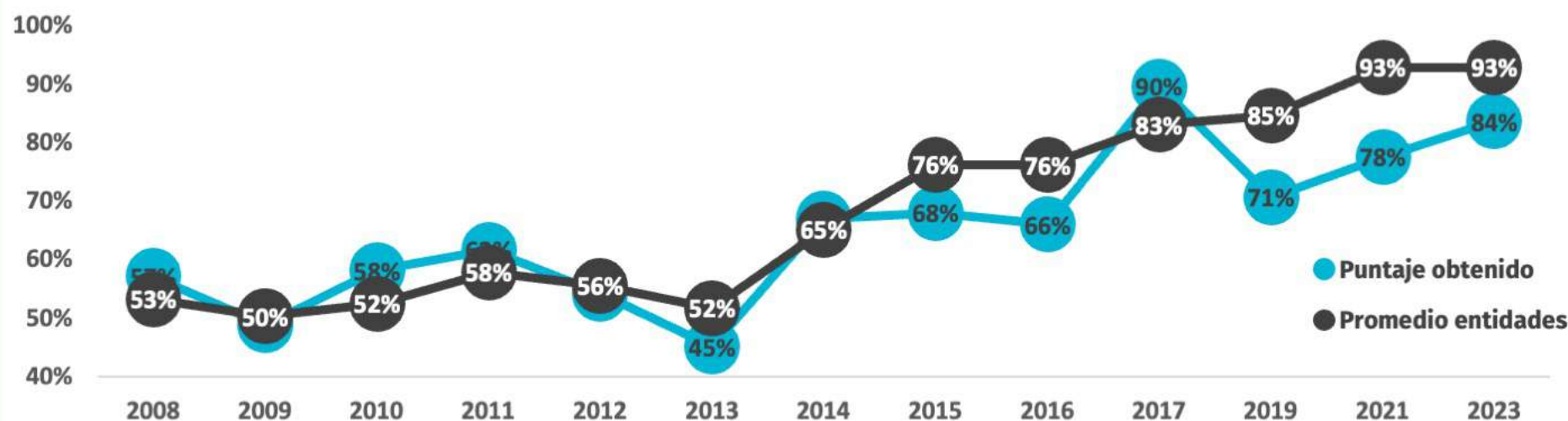


\$6, 539.5 mdp

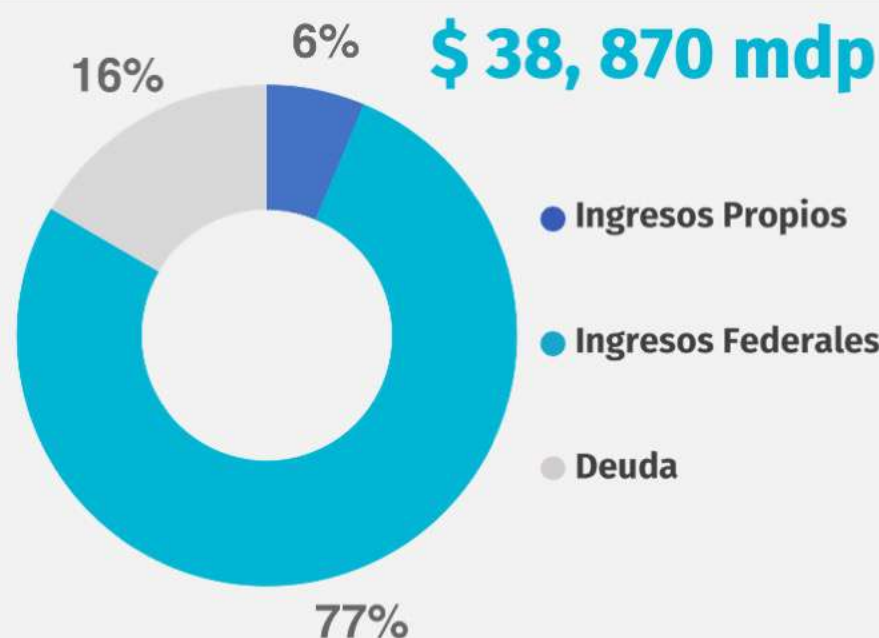
Saldo de la deuda (2022)

Fuente: Sistema de Alertas de la SHCP. Información del primer trimestre de 2023.

Puntaje histórico



Ingresos Totales (2021)



Nota: millones de pesos nominales. Los datos de la gráfica pueden no sumar 100% por redondeo, otros ingresos o disponibilidad inicial. Fuente: INEGI, Estadísticas de Finanzas Públicas Estatales. Cifras definitivas 2021.

Presupuesto de Egresos (2023)



Nota: las cifras pueden no sumar el total de los egresos ya que no se consideran paraestatales y órganos autónomos. Fuente: Clasificación Administrativa de los Presupuestos de Egresos de las entidades federativas para el 2023.

Deuda pública

Saldos al 31 de diciembre de cada año (mdp reales, base 2023)



Nota: Deflactor basado en el INPC y expectativas de Inflación de Criterios Generales de Política Económica 2023. Fuente: SHCP. Registro Público Único 2010-2022.



Nayarit

99.14%

Cumplimiento en 2023

Cumplimiento por sección

Acceso público 100%

Estructura y datos abiertos 100%

Armonización contable 100%

Poderes y secretarías 100%

Recursos a municipios 100%

Tabuladores/Plazas 100%

Deuda pública 100%

Recursos federales 100%

Subsidios, fideicomisos y otros 95%

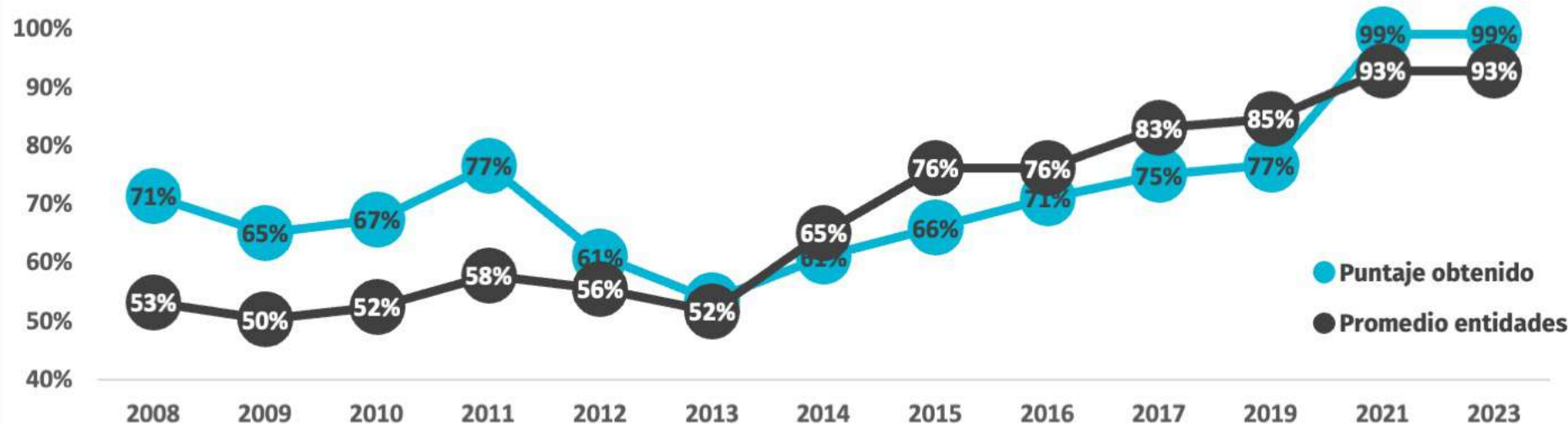
Reasignación y excedentes 100%

Sistema de Alertas

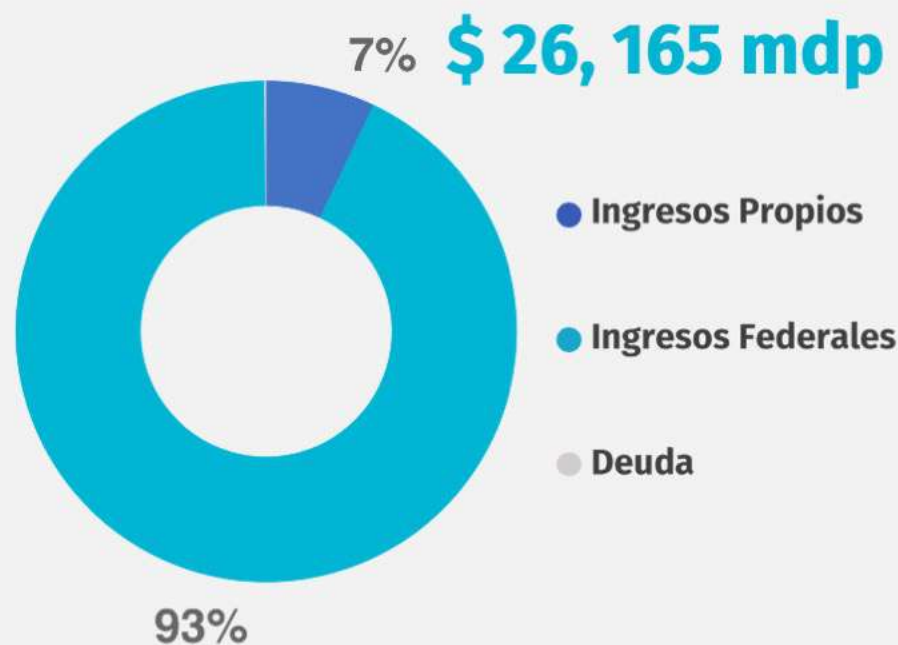
\$6, 835.0 mdp
Saldo de la deuda (2022)

Fuente: Sistema de Alertas de la SHCP. Información del primer trimestre de 2023.

Puntaje histórico



Ingresos Totales (2021)



Nota: millones de pesos nominales. Los datos de la gráfica pueden no sumar 100% por redondeo, otros ingresos o disponibilidad inicial. Fuente: INEGI, Estadísticas de Finanzas Públicas Estatales. Cifras definitivas 2021.

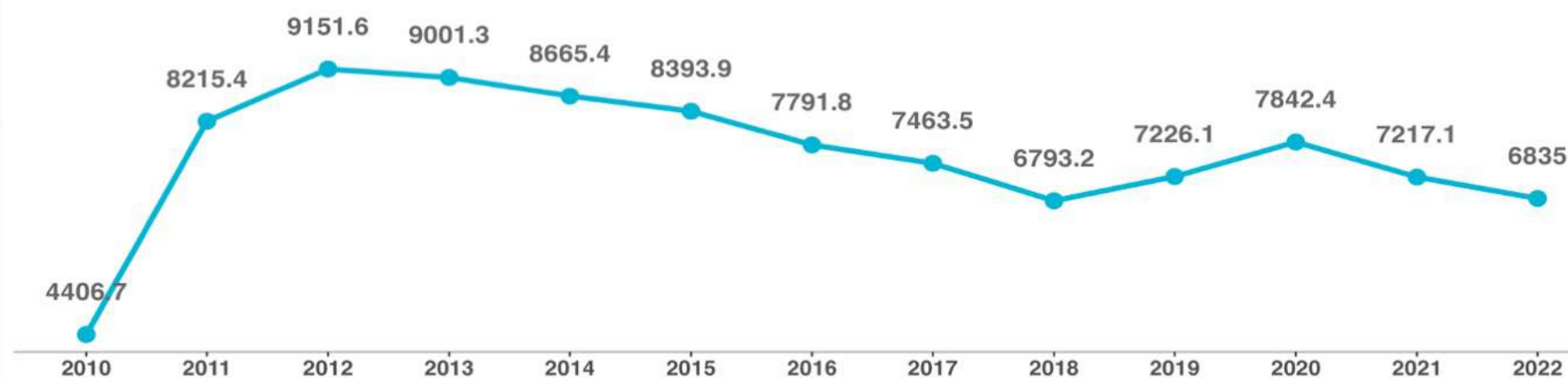
Presupuesto de Egresos (2023)



Nota: las cifras pueden no sumar el total de los egresos ya que no se consideran paraestatales y órganos autónomos. Fuente: Clasificación Administrativa de los Presupuestos de Egresos de las entidades federativas para el 2023.

Deuda pública

Saldos al 31 de diciembre de cada año (mdp reales, base 2023)



Nota: Deflactor basado en el INPC y expectativas de Inflación de Criterios Generales de Política Económica 2023. Fuente: SHCP. Registro Público Único 2010-2022.



Nuevo León

100%

Cumplimiento en 2023

Cumplimiento por sección

Acceso público 100%

Estructura y datos abiertos 100%

Armonización contable 100%

Poderes y secretarías 100%

Recursos a municipios 100%

Tabuladores/Plazas 100%

Deuda pública 100%

Recursos federales 100%

Subsidios, fideicomisos y otros 100%

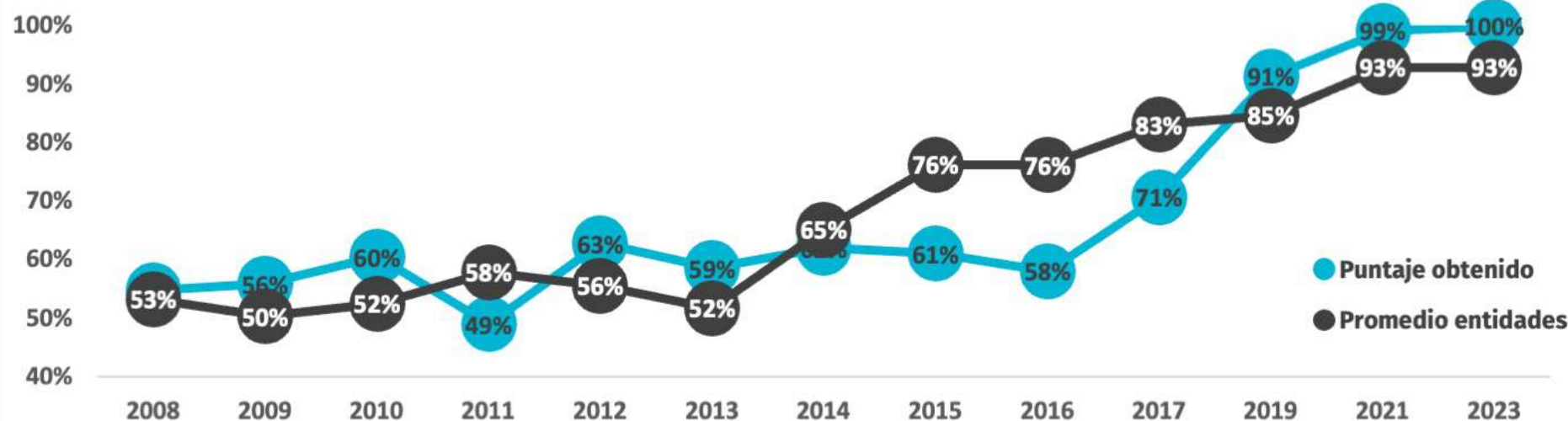
Reasignación y excedentes 100%

Sistema de Alertas

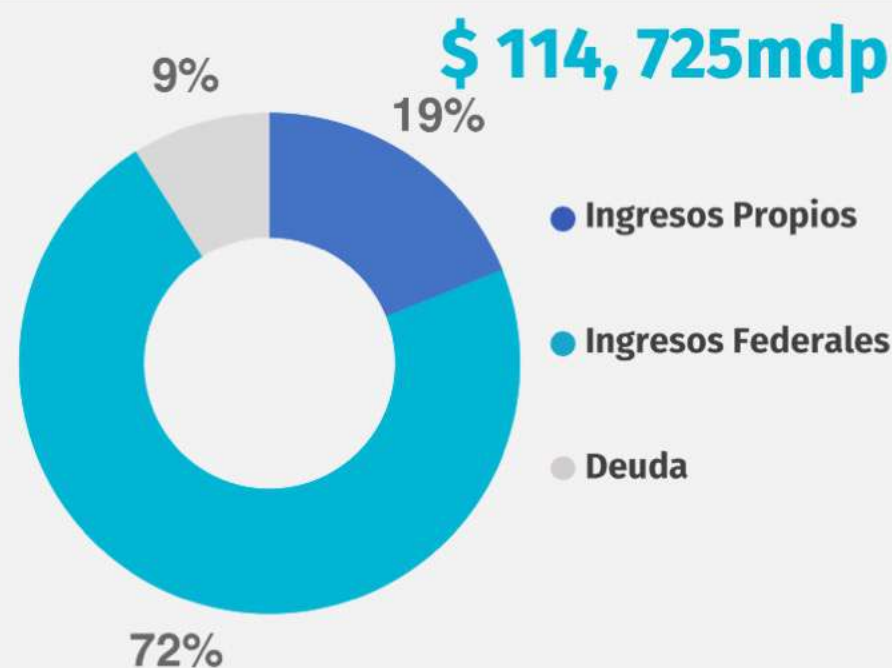
\$97,386.0 mdp
Saldo de la deuda (2022)

Fuente: Sistema de Alertas de la SHCP. Información del primer trimestre de 2023.

Puntaje histórico



Ingresos Totales (2021)



Nota: millones de pesos nominales. Los datos de la gráfica pueden no sumar 100% por redondeo, otros ingresos o disponibilidad inicial. Fuente: INEGI, Estadísticas de Finanzas Públicas Estatales. Cifras definitivas 2021.

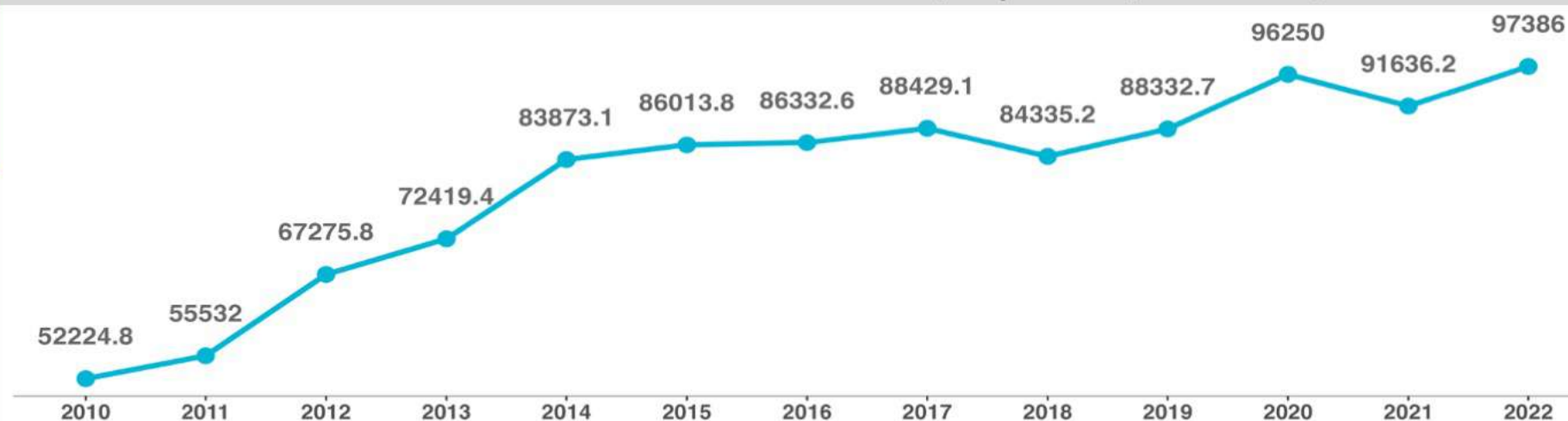
Presupuesto de Egresos (2023)



Nota: las cifras pueden no sumar el total de los egresos ya que no se consideran paraestatales y órganos autónomos. Fuente: Clasificación Administrativa de los Presupuestos de Egresos de las entidades federativas para el 2023.

Deuda pública

Saldos al 31 de diciembre de cada año (mdp reales, base 2023)



Nota: Deflactor basado en el INPC y expectativas de Inflación de Criterios Generales de Política Económica 2023. Fuente: SHCP. Registro Público Único 2010-2022.



Oaxaca

94.83%

Cumplimiento en 2023

Cumplimiento por sección

Acceso público **100%**

Estructura y datos abiertos **100%**

Armonización contable **100%**

Poderes y secretarías **100%**

Recursos a municipios **100%**

Tabuladores/Plazas **100%**

Deuda pública **100%**

Recursos federales **100%**

Subsidios, fideicomisos y otros **76%**

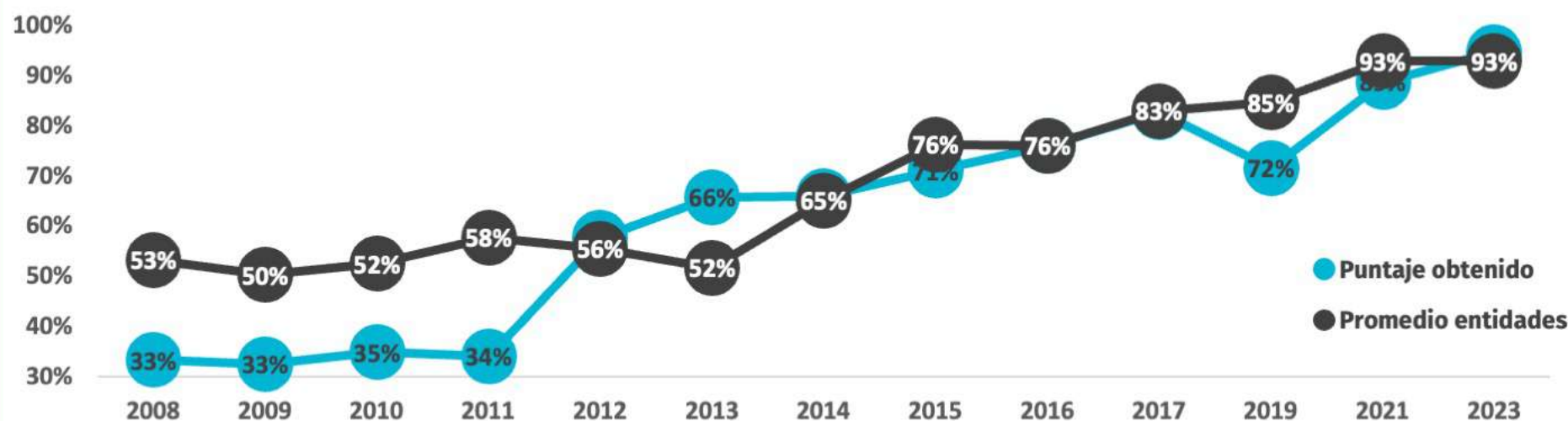
Reasignación y excedentes **93%**

Sistema de Alertas

\$16,073.9 mdp
Saldo de la deuda (2022)

Fuente: Sistema de Alertas de la SHCP. Información del primer trimestre de 2023.

Puntaje histórico



Ingresos Totales (2021)



Nota: millones de pesos nominales. Los datos de la gráfica pueden no sumar 100% por redondeo, otros ingresos o disponibilidad inicial. Fuente: INEGI, Estadísticas de Finanzas Públicas Estatales. Cifras definitivas 2021.

Presupuesto de Egresos (2023)



Nota: las cifras pueden no sumar el total de los egresos ya que no se consideran paraestatales y órganos autónomos. Fuente: Clasificación Administrativa de los Presupuestos de Egresos de las entidades federativas para el 2023.

Deuda pública

Saldos al 31 de diciembre de cada año (mdp reales, base 2023)



Nota: Deflactor basado en el INPC y expectativas de Inflación de Criterios Generales de Política Económica 2023. Fuente: SHCP. Registro Público Único 2010-2022.



Puebla

99.14%

Cumplimiento en 2023

Cumplimiento por sección

Acceso público **100%**

Estructura y datos abiertos **100%**

Armonización contable **100%**

Poderes y secretarías **100%**

Recursos a municipios **100%**

Tabuladores/Plazas **100%**

Deuda pública **100%**

Recursos federales **100%**

Subsidios, fideicomisos y otros **95%**

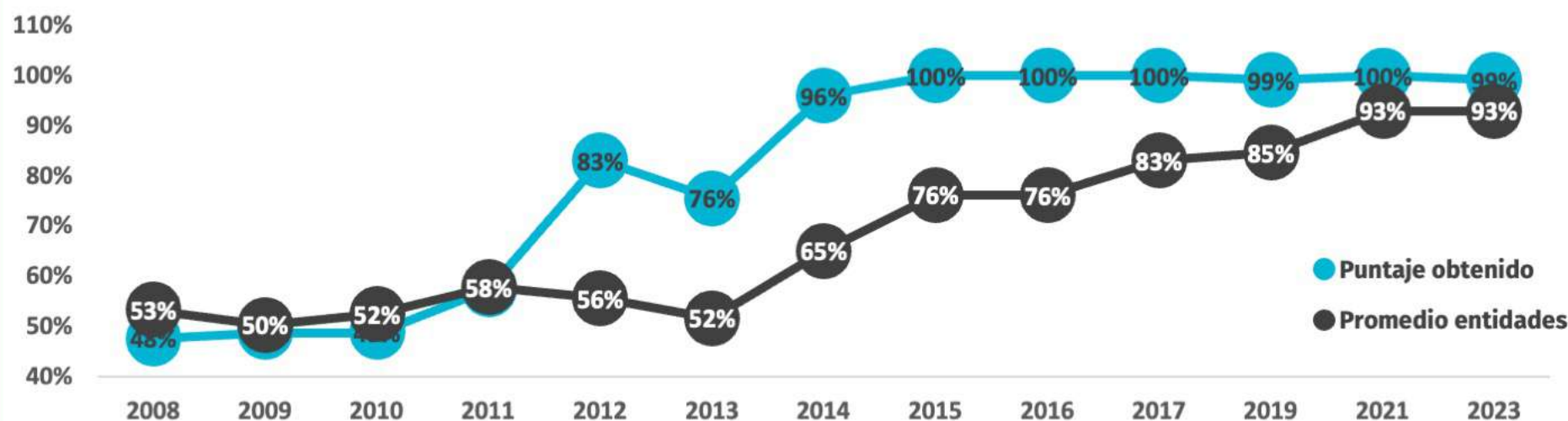
Reasignación y excedentes **100%**

Sistema de Alertas

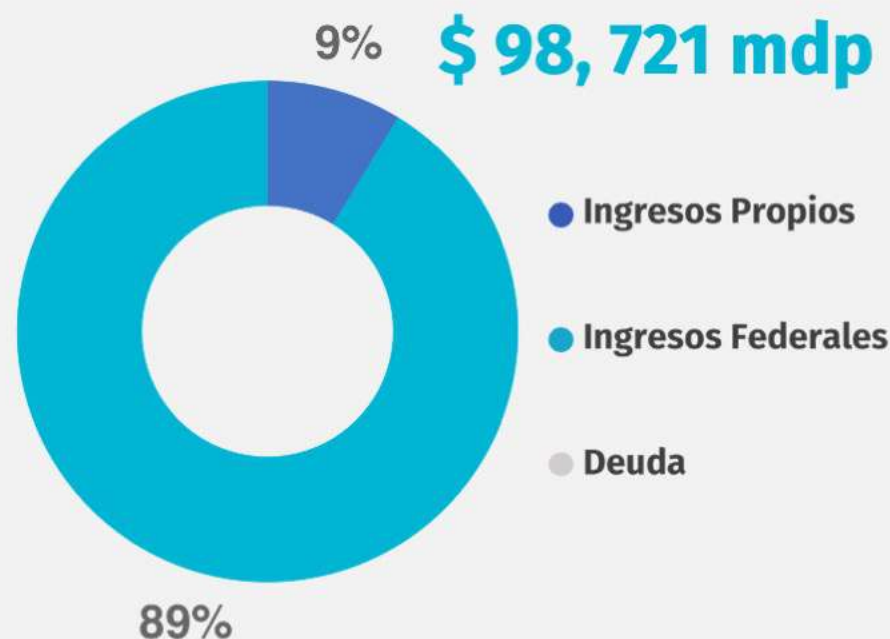
\$4,731.0 mdp
Saldo de la deuda (2022)

Fuente: Sistema de Alertas de la SHCP. Información del primer trimestre de 2023.

Puntaje histórico



Ingresos Totales (2021)



Nota: millones de pesos nominales. Los datos de la gráfica pueden no sumar 100% por redondeo, otros ingresos o disponibilidad inicial. Fuente: INEGI, Estadísticas de Finanzas Públicas Estatales. Cifras definitivas 2021.

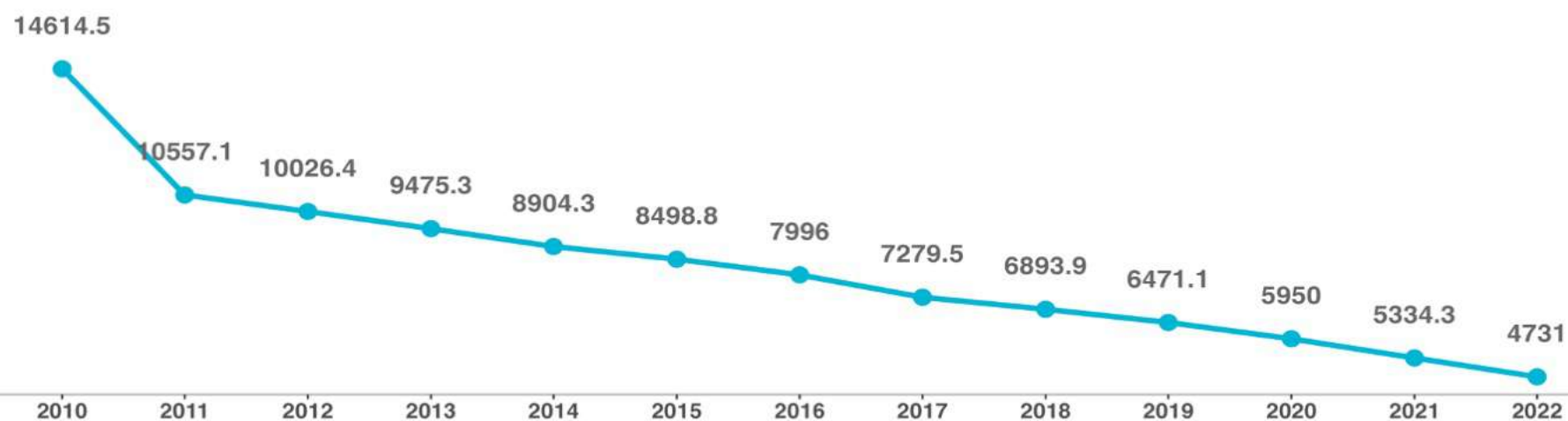
Presupuesto de Egresos (2023)



Nota: las cifras pueden no sumar el total de los egresos ya que no se consideran paraestatales y órganos autónomos. Fuente: Clasificación Administrativa de los Presupuestos de Egresos de las entidades federativas para el 2023.

Deuda pública

Saldos al 31 de diciembre de cada año (mdp reales, base 2023)



Nota: Deflactor basado en el INPC y expectativas de Inflación de Criterios Generales de Política Económica 2023. Fuente: SHCP. Registro Público Único 2010-2022.



Querétaro

99.14%

Cumplimiento en 2023

Cumplimiento por sección

Acceso público **100%**

Estructura y datos abiertos **100%**

Armonización contable **100%**

Poderes y secretarías **100%**

Recursos a municipios **100%**

Tabuladores/Plazas **100%**

Deuda pública **100%**

Recursos federales **100%**

Subsidios, fideicomisos y otros **100%**

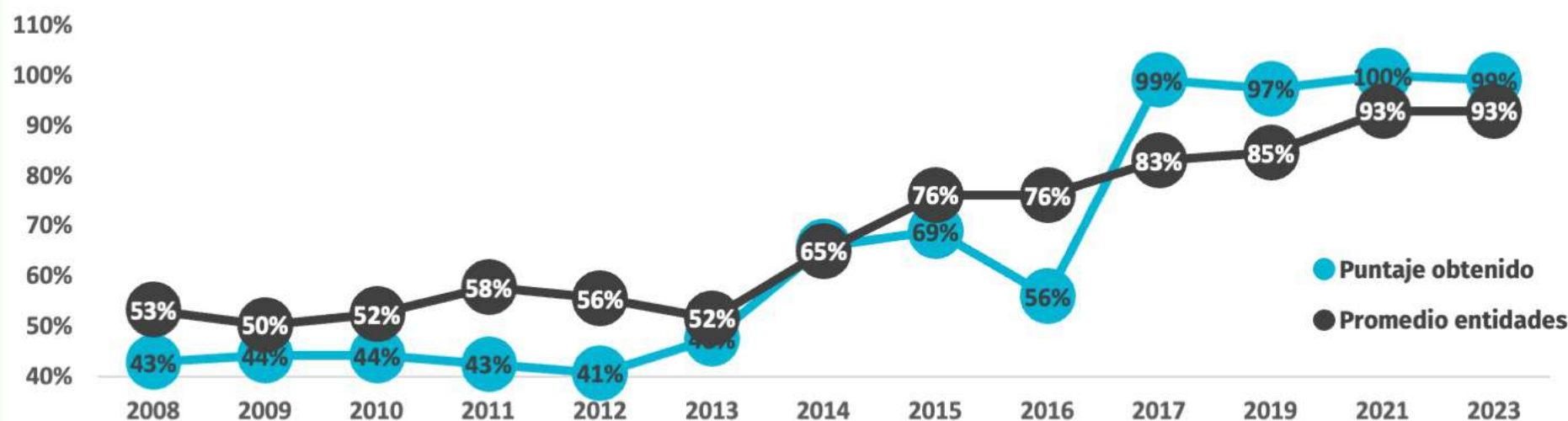
Reasignación y excedentes **93%**

Sistema de Alertas

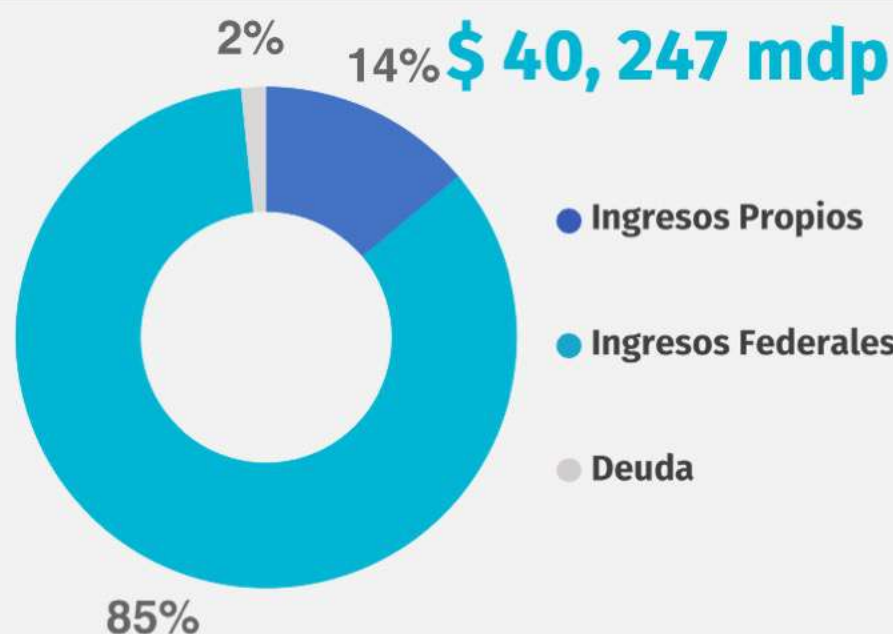
\$0 mdp
Saldo de la deuda (2022)

Fuente: Sistema de Alertas de la SHCP. Información del primer trimestre de 2023.

Puntaje histórico



Ingresos Totales (2021)



Nota: millones de pesos nominales. Los datos de la gráfica pueden no sumar 100% por redondeo, otros ingresos o disponibilidad inicial. Fuente: INEGI, Estadísticas de Finanzas Públicas Estatales. Cifras definitivas 2021.

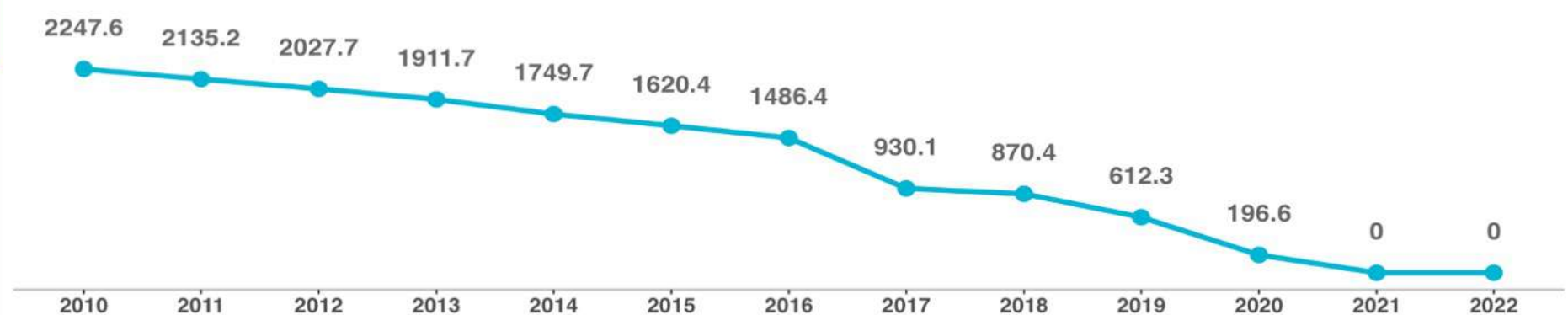
Presupuesto de Egresos (2023)



Nota: las cifras pueden no sumar el total de los egresos ya que no se consideran paraestatales y órganos autónomos. Fuente: Clasificación Administrativa de los Presupuestos de Egresos de las entidades federativas para el 2023.

Deuda pública

Saldos al 31 de diciembre de cada año (mdp reales, base 2023)



Nota: Deflactor basado en el INPC y expectativas de Inflación de Criterios Generales de Política Económica 2023. Fuente: SHCP. Registro Público Único 2010-2022.



Quintana Roo

100%

Cumplimiento en 2023

Cumplimiento por sección

Acceso público 100%

Estructura y datos abiertos 100%

Armonización contable 100%

Poderes y secretarías 100%

Recursos a municipios 100%

Tabuladores/Plazas 100%

Deuda pública 100%

Recursos federales 100%

Subsidios, fideicomisos y otros 100%

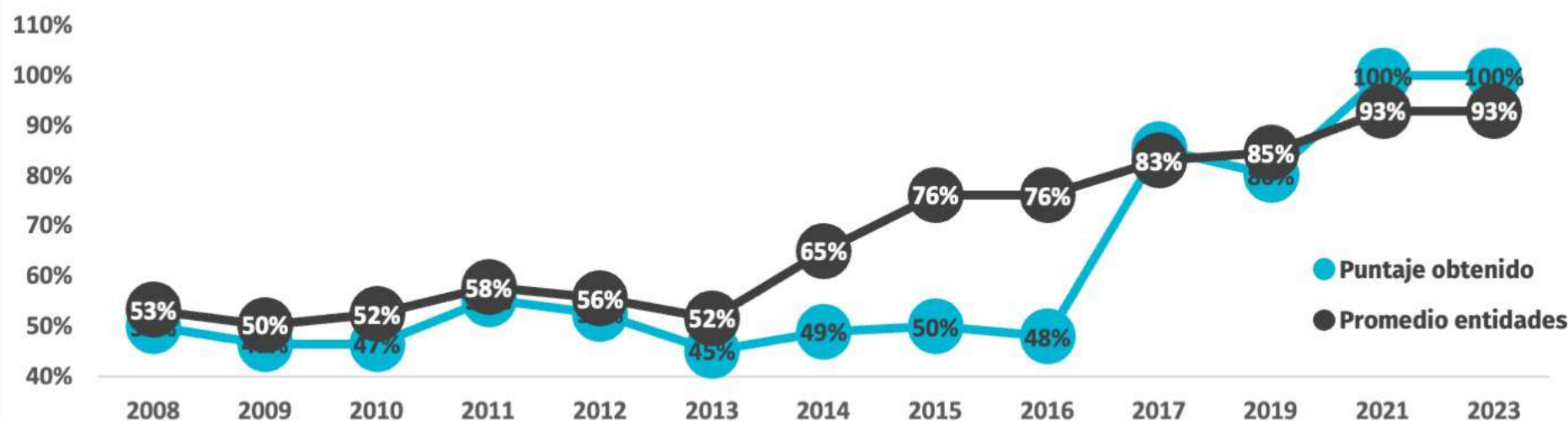
Reasignación y excedentes 100%

Sistema de Alertas

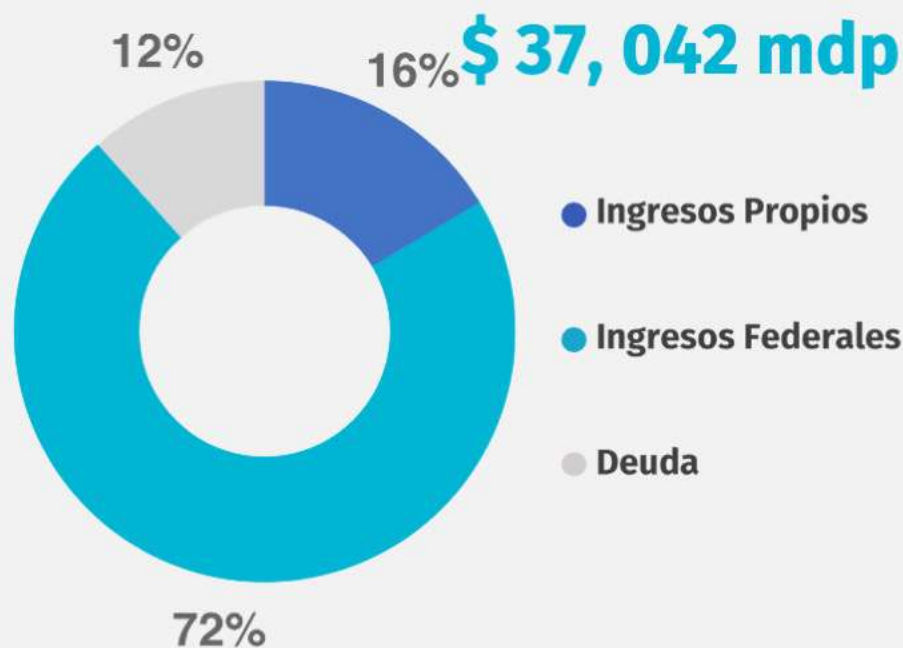
\$21, 955.2 mdp
Saldo de la deuda (2022)

Fuente: Sistema de Alertas de la SHCP. Información del primer trimestre de 2023.

Puntaje histórico



Ingresos Totales (2021)



Nota: millones de pesos nominales. Los datos de la gráfica pueden no sumar 100% por redondeo, otros ingresos o disponibilidad inicial. Fuente: INEGI, Estadísticas de Finanzas Públicas Estatales. Cifras definitivas 2021.

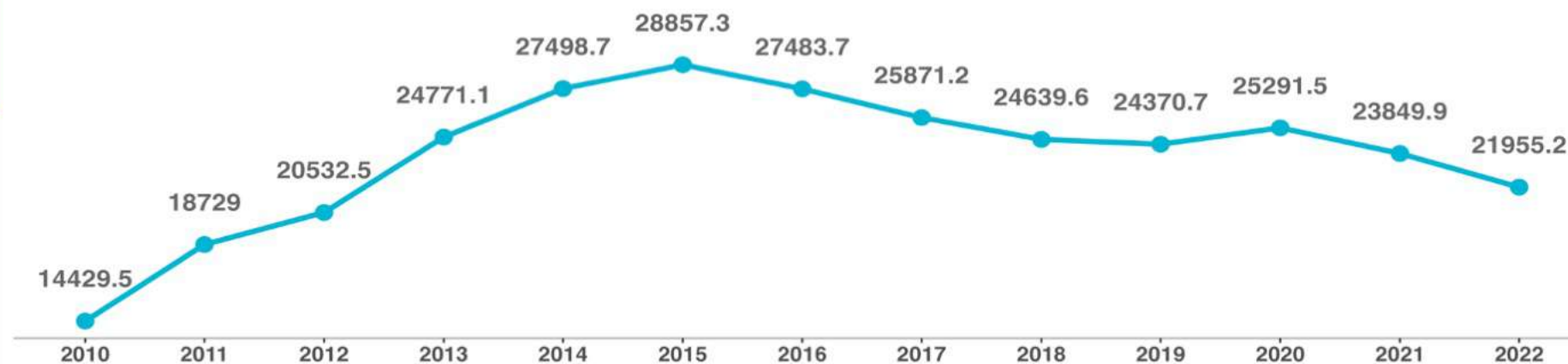
Presupuesto de Egresos (2023)



Nota: las cifras pueden no sumar el total de los egresos ya que no se consideran paraestatales y órganos autónomos. Fuente: Clasificación Administrativa de los Presupuestos de Egresos de las entidades federativas para el 2023.

Deuda pública

Saldos al 31 de diciembre de cada año (mdp reales, base 2023)



Nota: Deflactor basado en el INPC y expectativas de Inflación de Criterios Generales de Política Económica 2023. Fuente: SHCP. Registro Público Único 2010-2022.



San Luis Potosí

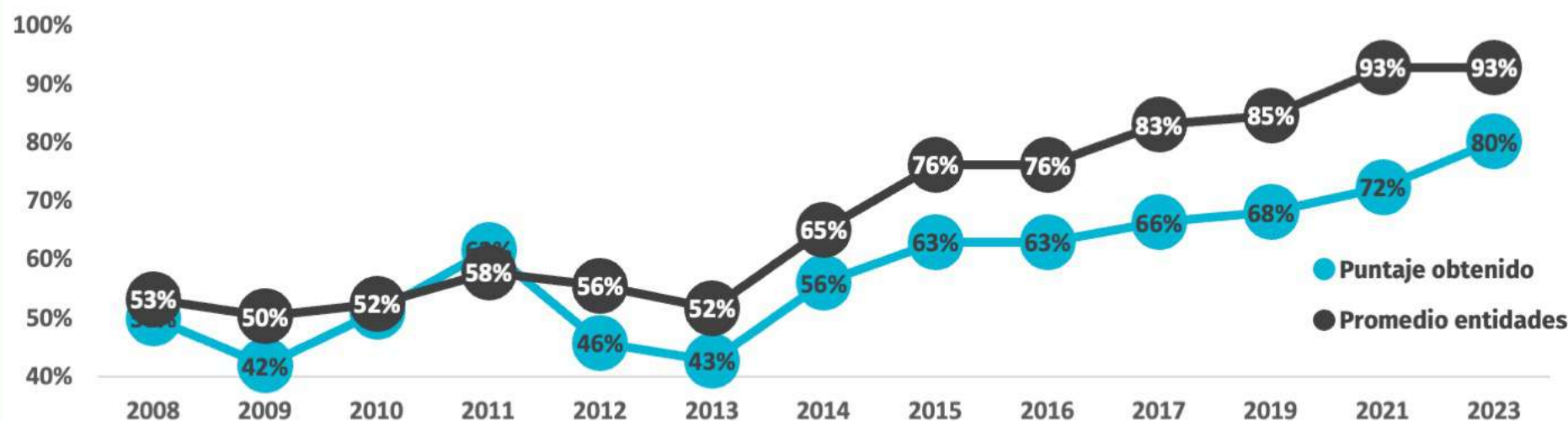
80.17%

Cumplimiento en 2023

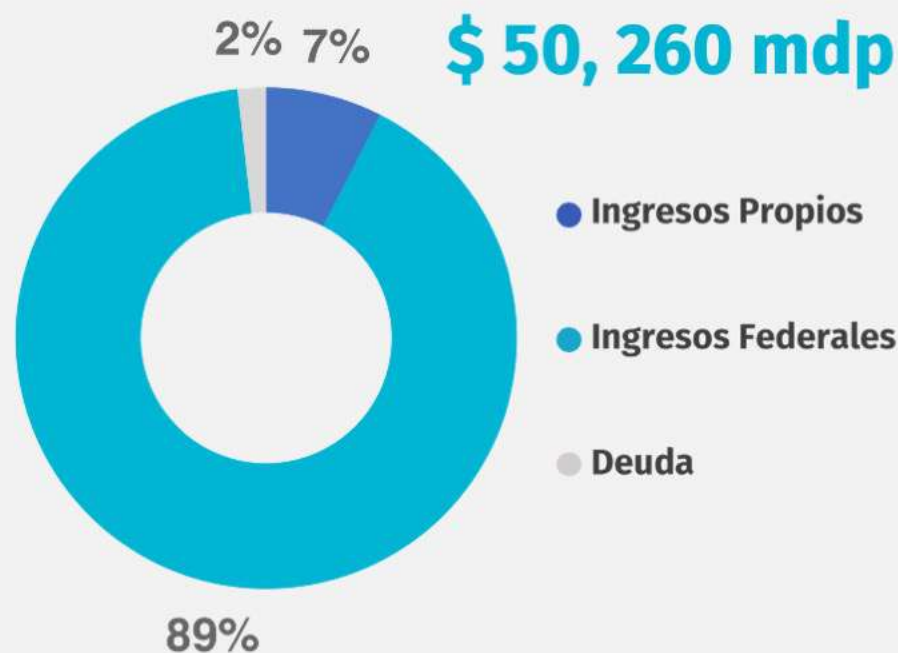
Cumplimiento por sección



Puntaje histórico



Ingresos Totales (2021)



Nota: millones de pesos nominales. Los datos de la gráfica pueden no sumar 100% por redondeo, otros ingresos o disponibilidad inicial. **Fuente:** INEGI, Estadísticas de Finanzas Públicas Estatales. Cifras definitivas 2021.

Presupuesto de Egresos (2023)



Nota: las cifras pueden no sumar el total de los egresos ya que no se consideran paraestatales y órganos autónomos. **Fuente:** Clasificación Administrativa de los Presupuestos de Egresos de las entidades federativas para el 2023.

Deuda pública

Saldos al 31 de diciembre de cada año (mdp reales, base 2023)



Nota: Deflactor basado en el INPC y expectativas de Inflación de Criterios Generales de Política Económica 2023. **Fuente:** SHCP. Registro Público Único 2010-2022.

Sistema de Alertas

\$5,059.3 mdp
Saldo de la deuda (2022)

Fuente: Sistema de Alertas de la SHCP. Información del primer trimestre de 2023.



Sinaloa

99.14%

Cumplimiento en 2023

Cumplimiento por sección

Acceso público 100%

Estructura y datos abiertos 100%

Armonización contable 100%

Poderes y secretarías 100%

Recursos a municipios 100%

Tabuladores/Plazas 89%

Deuda pública 100%

Recursos federales 100%

Subsidios, fideicomisos y otros 100%

Reasignación y excedentes 100%

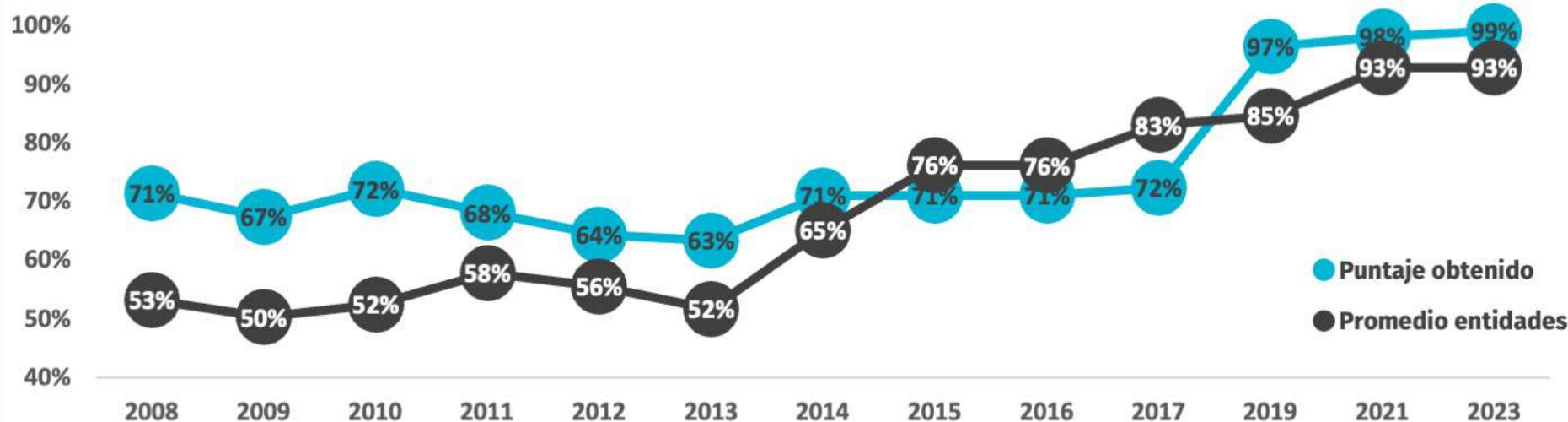
Sistema de Alertas



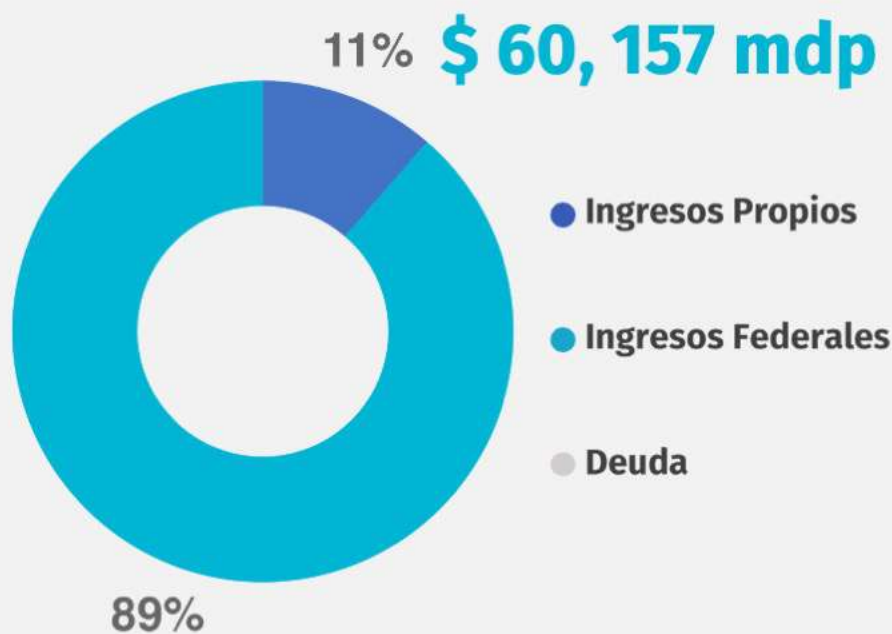
\$4, 510.3 mdp
Saldo de la deuda (2022)

Fuente: Sistema de Alertas de la SHCP. Información del primer trimestre de 2023.

Puntaje histórico



Ingresos Totales (2021)



Nota: millones de pesos nominales. Los datos de la gráfica pueden no sumar 100% por redondeo, otros ingresos o disponibilidad inicial. Fuente: INEGI, Estadísticas de Finanzas Públicas Estatales. Cifras definitivas 2021.

Presupuesto de Egresos (2023)



Nota: las cifras pueden no sumar el total de los egresos ya que no se consideran paraestatales y órganos autónomos. Fuente: Clasificación Administrativa de los Presupuestos de Egresos de las entidades federativas para el 2023.

Deuda pública

Saldos al 31 de diciembre de cada año (mdp reales, base 2023)



Nota: Deflactor basado en el INPC y expectativas de Inflación de Criterios Generales de Política Económica 2023. Fuente: SHCP. Registro Público Único 2010-2022.



Sonora

76.72%

Cumplimiento en 2023

Cumplimiento por sección

Acceso público
100%

Estructura y datos abiertos
100%

Armonización contable
83%

Poderes y secretarías
92%

Recursos a municipios
50%

Tabuladores/Plazas
67%

Deuda pública
38%

Recursos federales
100%

Subsidios, fideicomisos y otros
38%

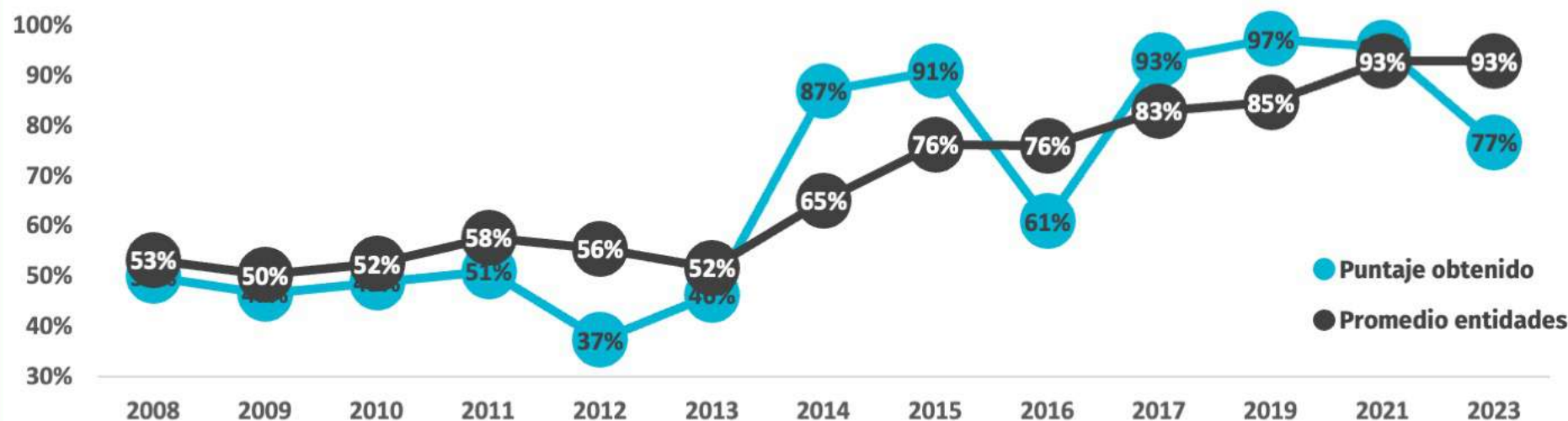
Reasignación y excedentes
100%

Sistema de Alertas

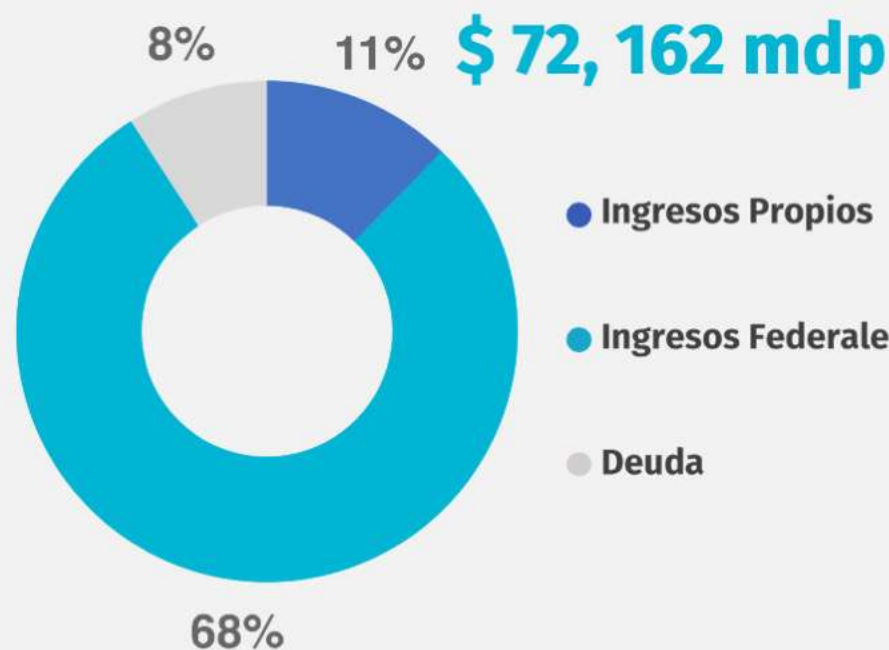
\$25, 820.1 mdp
Saldo de la deuda (2022)

Fuente: Sistema de Alertas de la SHCP. Información del primer trimestre de 2023.

Puntaje histórico



Ingresos Totales (2021)



Nota: millones de pesos nominales. Los datos de la gráfica pueden no sumar 100% por redondeo, otros ingresos o disponibilidad inicial. Fuente: INEGI, Estadísticas de Finanzas Públicas Estatales. Cifras definitivas 2021.

Presupuesto de Egresos (2023)



Nota: las cifras pueden no sumar el total de los egresos ya que no se consideran paraestatales y órganos autónomos. Fuente: Clasificación Administrativa de los Presupuestos de Egresos de las entidades federativas para el 2023.

Deuda pública

Saldos al 31 de diciembre de cada año (mdp reales, base 2023)



Nota: Deflactor basado en el INPC y expectativas de Inflación de Criterios Generales de Política Económica 2023. Fuente: SHCP. Registro Público Único 2010-2022.



Tabasco

93.10%

Cumplimiento en 2023

Cumplimiento por sección

Acceso público **100%**

Estructura y datos abiertos **100%**

Armonización contable **100%**

Poderes y secretarías **100%**

Recursos a municipios **100%**

Tabuladores/Plazas **89%**

Deuda pública **69%**

Recursos federales **100%**

Subsidios, fideicomisos y otros **86%**

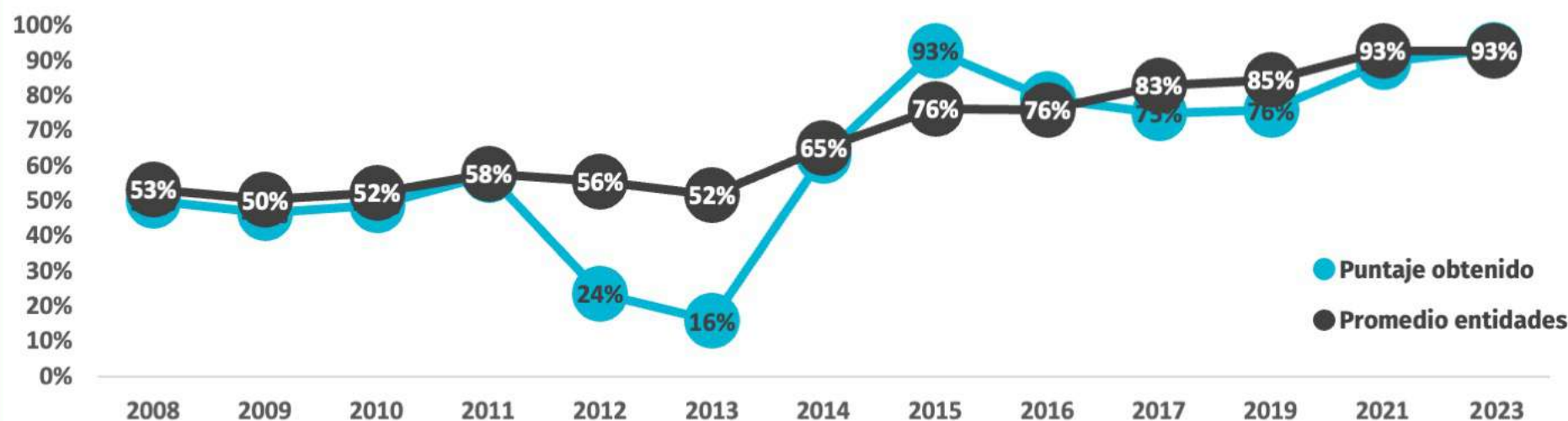
Reasignación y excedentes **100%**

Sistema de Alertas

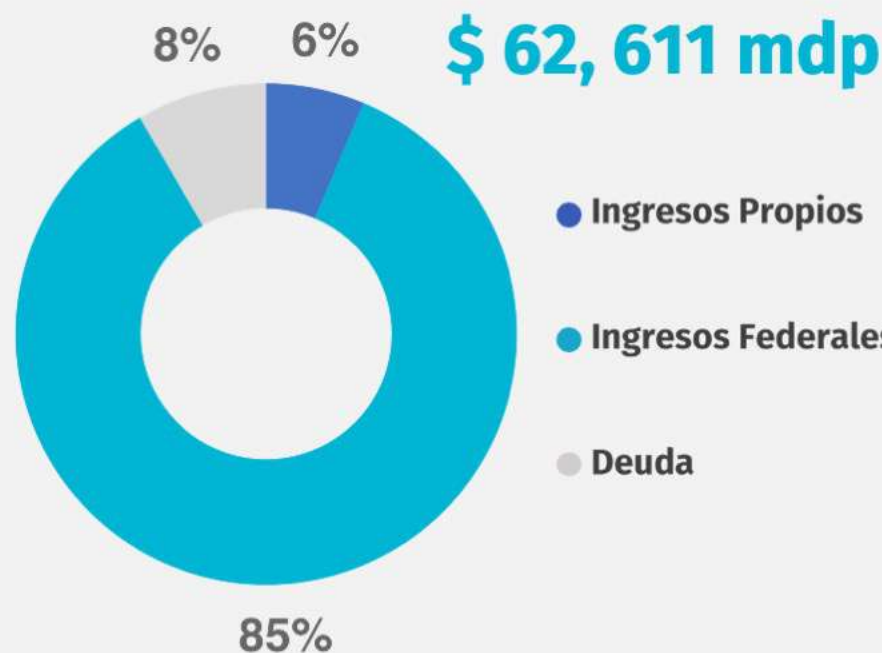
\$6, 503.1 mdp
Saldo de la deuda (2022)

Fuente: Sistema de Alertas de la SHCP. Información del primer trimestre de 2023.

Puntaje histórico



Ingresos Totales (2021)



Nota: millones de pesos nominales. Los datos de la gráfica pueden no sumar 100% por redondeo, otros ingresos o disponibilidad inicial. Fuente: INEGI, Estadísticas de Finanzas Públicas Estatales. Cifras definitivas 2021.

Presupuesto de Egresos (2023)



Nota: las cifras pueden no sumar el total de los egresos ya que no se consideran paraestatales y órganos autónomos. Fuente: Clasificación Administrativa de los Presupuestos de Egresos de las entidades federativas para el 2023.

Deuda pública

Saldos al 31 de diciembre de cada año (mdp reales, base 2023)



Nota: Deflactor basado en el INPC y expectativas de Inflación de Criterios Generales de Política Económica 2023. Fuente: SHCP. Registro Público Único 2010-2022.



Tamaulipas

91.38%

Cumplimiento en 2023

Cumplimiento por sección

Acceso público

92%

Estructura y datos abiertos

100%

Armonización contable

100%

Poderes y secretarías

92%

Recursos a municipios

100%

Tabuladores/Plazas

89%

Deuda pública

100%

Recursos federales

100%

Subsidios, fideicomisos y otros

76%

Reasignación y excedentes

93%

Sistema de Alertas

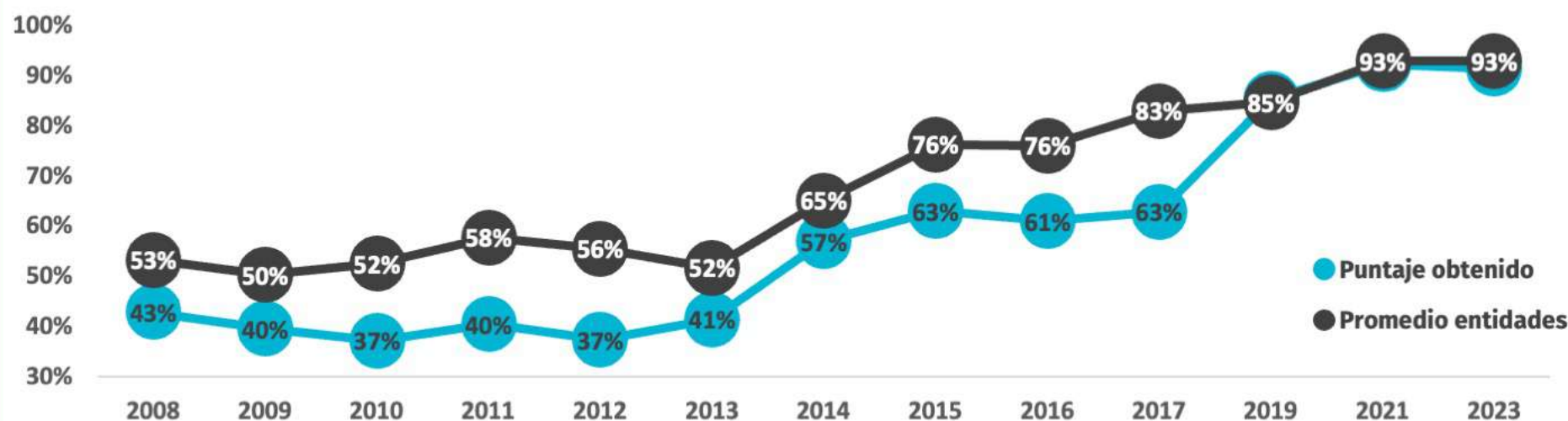


\$18,076.0 mdp

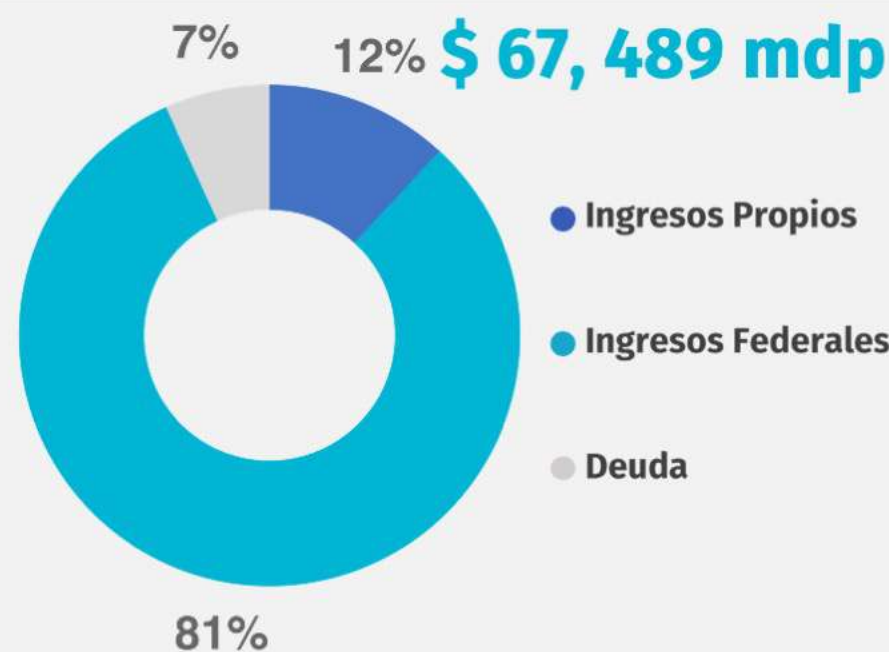
Saldo de la deuda (2022)

Fuente: Sistema de Alertas de la SHCP. Información del primer trimestre de 2023.

Puntaje histórico



Ingresos Totales (2021)



Nota: millones de pesos nominales. Los datos de la gráfica pueden no sumar 100% por redondeo, otros ingresos o disponibilidad inicial. Fuente: INEGI, Estadísticas de Finanzas Públicas Estatales. Cifras definitivas 2021.

Presupuesto de Egresos (2023)



Nota: las cifras pueden no sumar el total de los egresos ya que no se consideran paraestatales y órganos autónomos. Fuente: Clasificación Administrativa de los Presupuestos de Egresos de las entidades federativas para el 2023.

Deuda pública

Saldos al 31 de diciembre de cada año (mdp reales, base 2023)



Nota: Deflactor basado en el INPC y expectativas de Inflación de Criterios Generales de Política Económica 2023. Fuente: SHCP. Registro Público Único 2010-2022.



Tlaxcala

95.69%

Cumplimiento en 2023

Cumplimiento por sección

Acceso público
100%

Estructura y datos abiertos
100%

Armonización contable
100%

Poderes y secretarías
100%

Recursos a municipios
100%

Tabuladores/Plazas
89%

Deuda pública
100%

Recursos federales
100%

Subsidios, fideicomisos y otros
86%

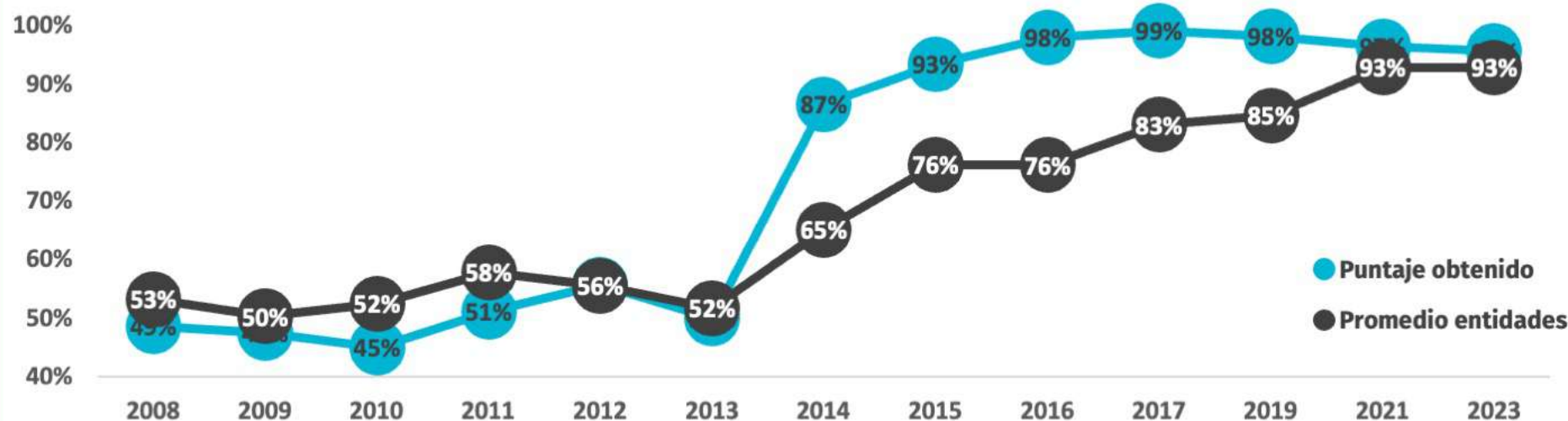
Reasignación y excedentes
93%

Sistema de Alertas

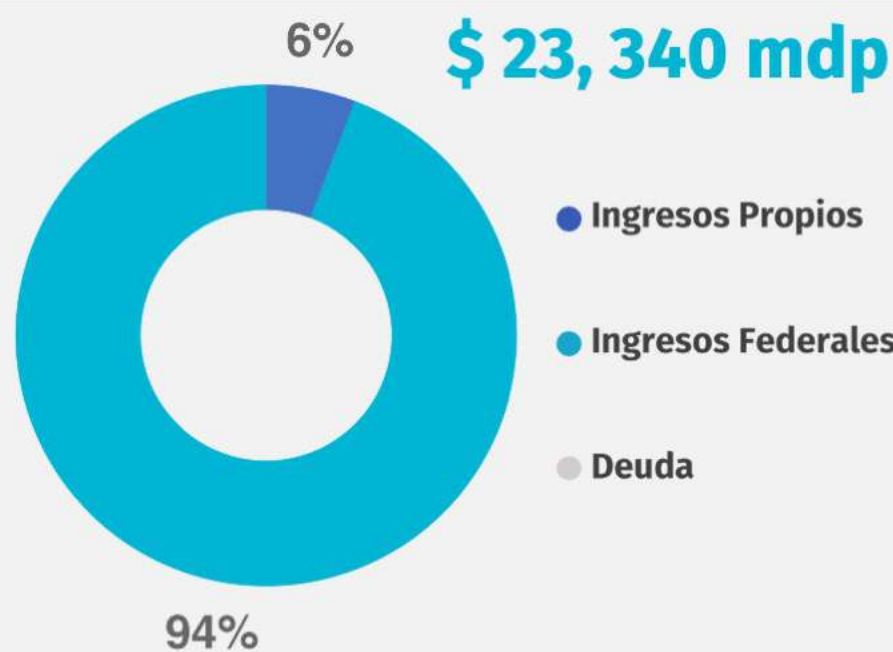
\$0 mdp
Saldo de la deuda (2022)

Fuente: Sistema de Alertas de la SHCP. Información del primer trimestre de 2023.

Puntaje histórico



Ingresos Totales (2021)



Nota: millones de pesos nominales. Los datos de la gráfica pueden no sumar 100% por redondeo, otros ingresos o disponibilidad inicial. Fuente: INEGI, Estadísticas de Finanzas Públicas Estatales. Cifras definitivas 2021.

Presupuesto de Egresos (2023)



Nota: las cifras pueden no sumar el total de los egresos ya que no se consideran paraestatales y órganos autónomos. Fuente: Clasificación Administrativa de los Presupuestos de Egresos de las entidades federativas para el 2023.

Deuda pública

Saldos al 31 de diciembre de cada año (mdp reales, base 2023)



Nota: Deflactor basado en el INPC y expectativas de Inflación de Criterios Generales de Política Económica 2023. Fuente: SHCP. Registro Público Único 2010-2022.



Veracruz

94.83%

Cumplimiento en 2023

Cumplimiento por sección

Acceso público **100%**

Estructura y datos abiertos **100%**

Armonización contable **100%**

Poderes y secretarías **100%**

Recursos a municipios **100%**

Tabuladores/Plazas **89%**

Deuda pública **100%**

Recursos federales **100%**

Subsidios, fideicomisos y otros **86%**

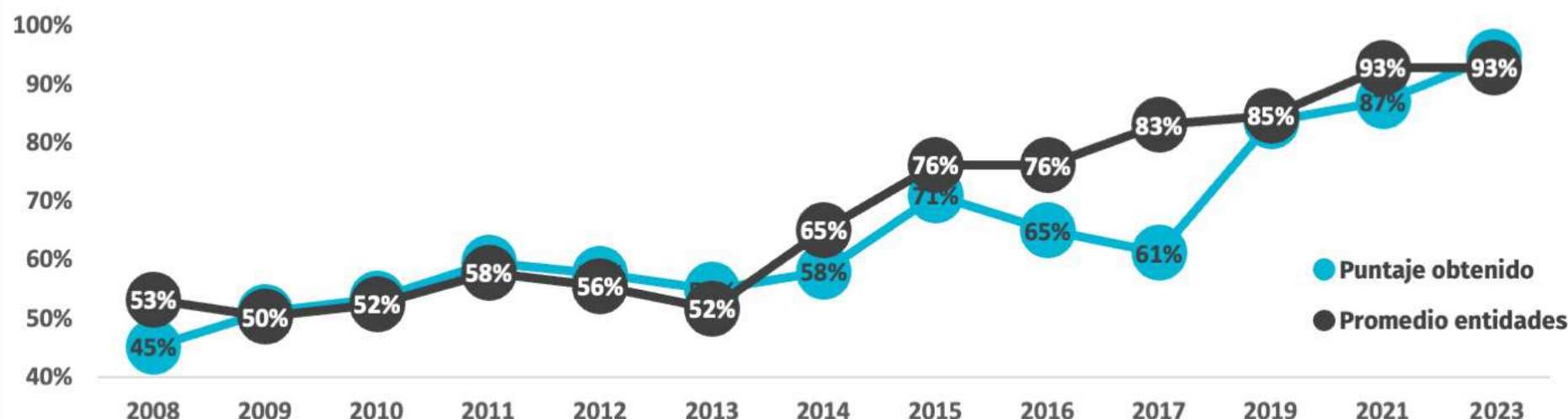
Reasignación y excedentes **87%**

Sistema de Alertas

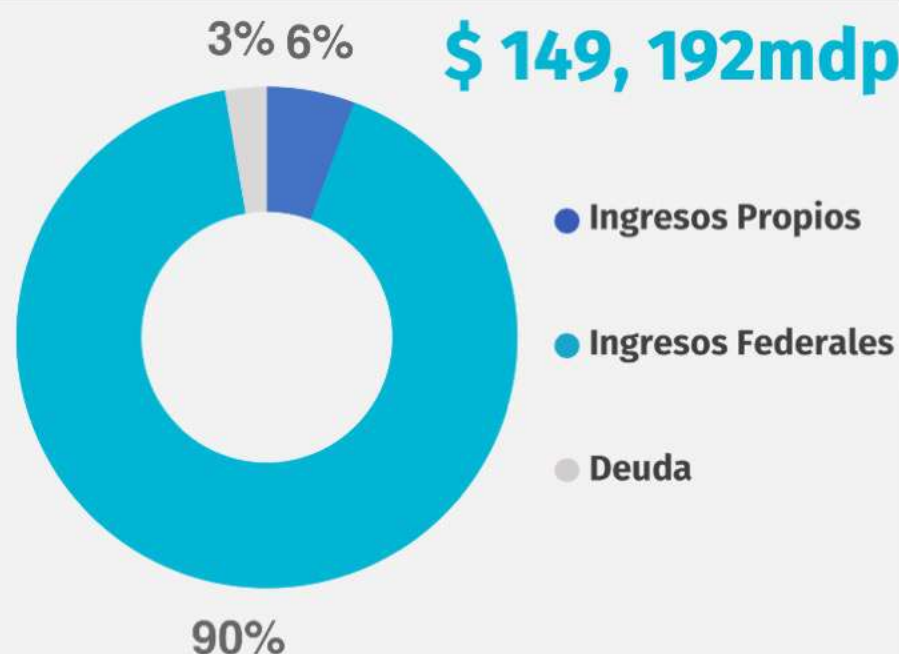
\$45,464.4 mdp
Saldo de la deuda (2022)

Fuente: Sistema de Alertas de la SHCP. Información del primer trimestre de 2023.

Puntaje histórico



Ingresos Totales (2021)



Nota: millones de pesos nominales. Los datos de la gráfica pueden no sumar 100% por redondeo, otros ingresos o disponibilidad inicial. Fuente: INEGI, Estadísticas de Finanzas Públicas Estatales. Cifras definitivas 2021.

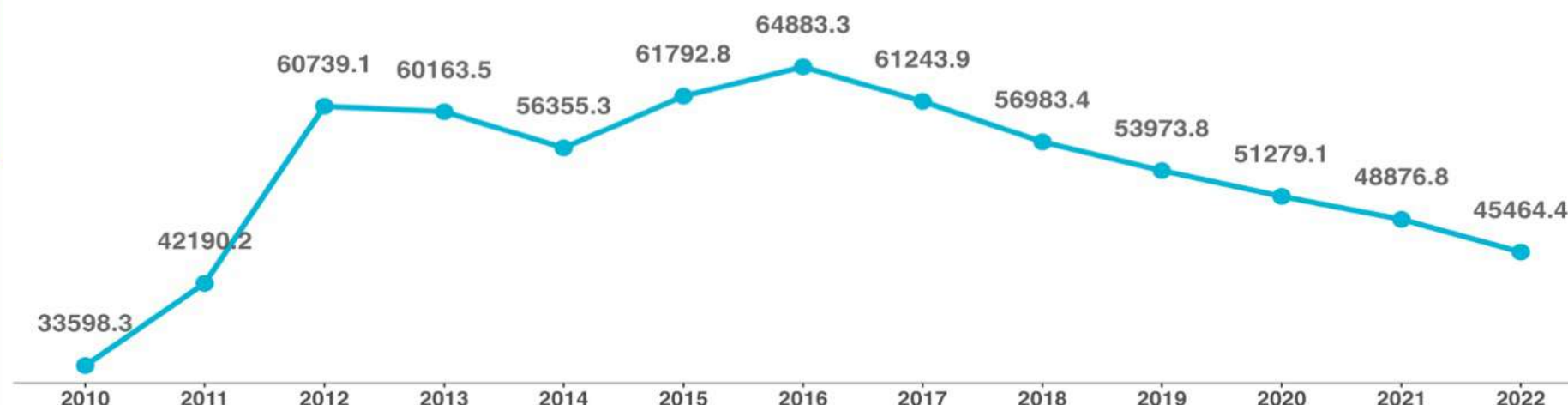
Presupuesto de Egresos (2023)



Nota: las cifras pueden no sumar el total de los egresos ya que no se consideran paraestatales y órganos autónomos. Fuente: Clasificación Administrativa de los Presupuestos de Egresos de las entidades federativas para el 2023.

Deuda pública

Saldos al 31 de diciembre de cada año (mdp reales, base 2023)



Nota: Deflactor basado en el INPC y expectativas de Inflación de Criterios Generales de Política Económica 2023. Fuente: SHCP. Registro Público Único 2010-2022.



Yucatán

100%

Cumplimiento en 2023

Cumplimiento por sección

Acceso público **100%**

Estructura y datos abiertos **100%**

Armonización contable **100%**

Poderes y secretarías **100%**

Recursos a municipios **100%**

Tabuladores/Plazas **100%**

Deuda pública **100%**

Recursos federales **100%**

Subsidios, fideicomisos y otros **100%**

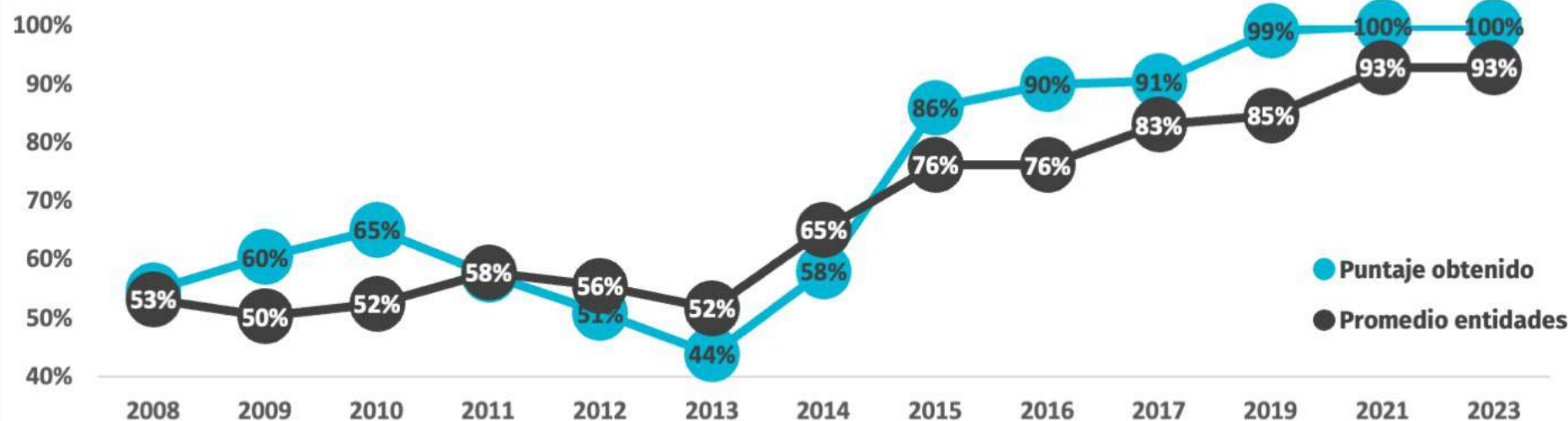
Reasignación y excedentes **100%**

Sistema de Alertas

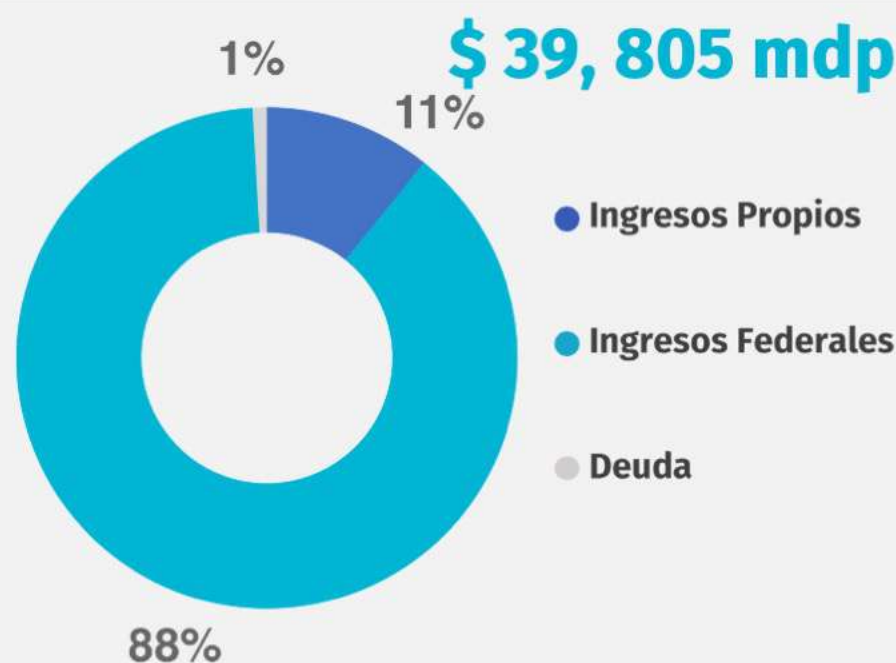
\$8,423.6 mdp
Saldo de la deuda (2022)

Fuente: Sistema de Alertas de la SHCP. Información del primer trimestre de 2023.

Puntaje histórico



Ingresos Totales (2021)



Nota: millones de pesos nominales. Los datos de la gráfica pueden no sumar 100% por redondeo, otros ingresos o disponibilidad inicial. Fuente: INEGI, Estadísticas de Finanzas Públicas Estatales. Cifras definitivas 2021.

Presupuesto de Egresos (2023)



Nota: las cifras pueden no sumar el total de los egresos ya que no se consideran paraestatales y órganos autónomos. Fuente: Clasificación Administrativa de los Presupuestos de Egresos de las entidades federativas para el 2023.

Deuda pública

Saldos al 31 de diciembre de cada año (mdp reales, base 2023)



Nota: Deflactor basado en el INPC y expectativas de Inflación de Criterios Generales de Política Económica 2023. Fuente: SHCP. Registro Público Único 2010-2022.



Zacatecas

86.21%

Cumplimiento en 2023

Cumplimiento por sección

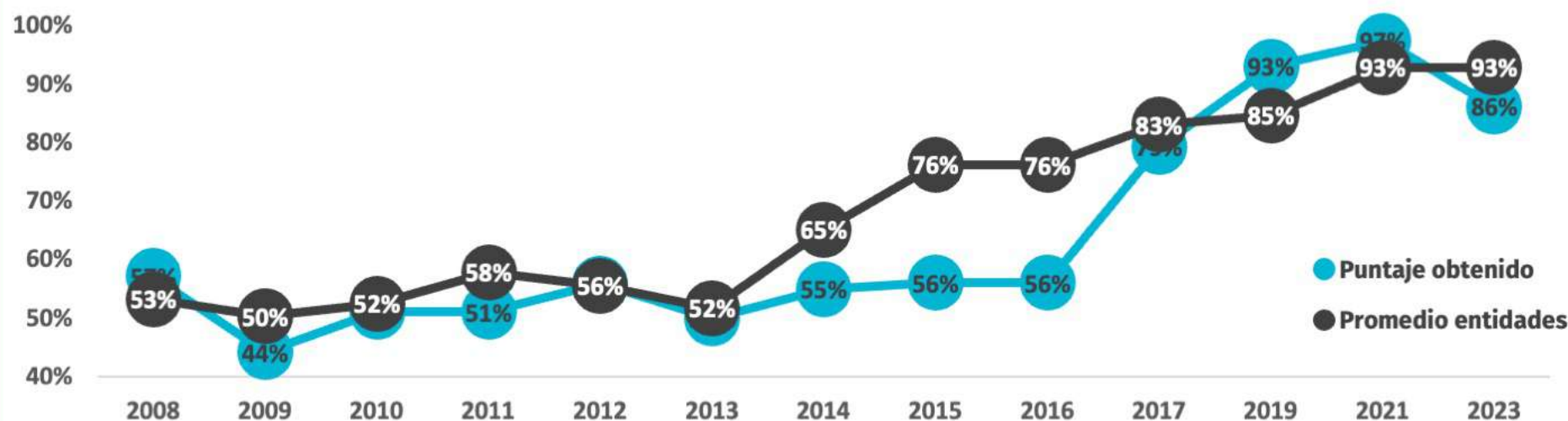
Acceso público	83%
Estructura y datos abiertos	100%
Armonización contable	100%
Poderes y secretarías	100%
Recursos a municipios	100%
Tabuladores/Plazas	22%
Deuda pública	92%
Recursos federales	100%
Subsidios, fideicomisos y otros	81%
Reasignación y excedentes	100%

Sistema de Alertas

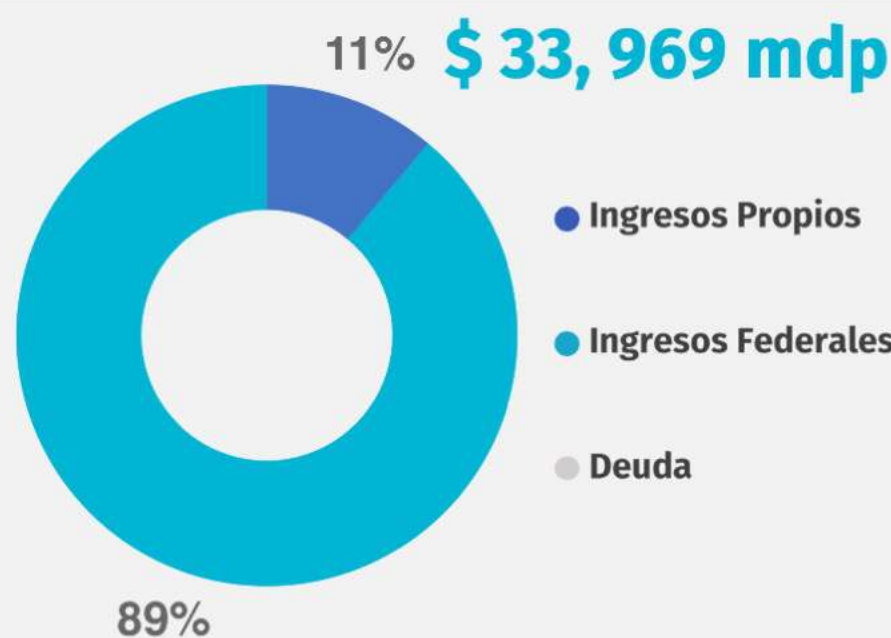
\$7,062.4 mdp
Saldo de la deuda (2022)

Fuente: Sistema de Alertas de la SHCP. Información del primer trimestre de 2023.

Puntaje histórico



Ingresos Totales (2021)



Nota: millones de pesos nominales. Los datos de la gráfica pueden no sumar 100% por redondeo, otros ingresos o disponibilidad inicial. Fuente: INEGI, Estadísticas de Finanzas Públicas Estatales. Cifras definitivas 2021.

Presupuesto de Egresos (2023)



Nota: las cifras pueden no sumar el total de los egresos ya que no se consideran paraestatales y órganos autónomos. Fuente: Clasificación Administrativa de los Presupuestos de Egresos de las entidades federativas para el 2023.

Deuda pública

Saldos al 31 de diciembre de cada año (mdp reales, base 2023)



Nota: Deflactor basado en el INPC y expectativas de Inflación de Criterios Generales de Política Económica 2023. Fuente: SHCP. Registro Público Único 2010-2022.