



MÉXICO EN EL MUNDO



SEPTIEMBRE 2023

Resumen

La estabilidad y el crecimiento sostenido son factores clave para la competitividad de los países, ya que atraen inversiones y talento, lo que en cambio genera empleo y riqueza. En el actual contexto global, el Instituto Mexicano para la Competitividad (IMCO) analiza la situación económica, comercial, social, tecnológica y de seguridad de México.

México se recuperó en términos económicos de la pandemia, pero con menor velocidad que otros países.

El Producto Interno Bruto (PIB) de México recuperó en el tercer trimestre de 2022 su nivel previo a la pandemia y creció un 3.1% en ese año, según el Banco Mundial, superando así la crisis en dos años. Sin embargo, en comparación con otras economías de la región, México experimentó una caída del PIB del 8.0% en 2020, mayor que la de Chile (-6.1%) y Brasil (-3.3%), y se recuperó un año después que ellos. El PIB per cápita de México no ha alcanzado los niveles anteriores a la pandemia y solo ha crecido un 2.4% en comparación con 2021.

Además, México se encuentra rezagado en materia de productividad en comparación con países como Estados Unidos y Canadá.

La productividad media del trabajo en México cayó un 6.5% entre 2018 y 2022. Aunado a ello, la inflación en México aumentó debido al alza de precios en bienes y servicios volátiles, con una tasa anual de 7.9% en 2022. Esto afectó principalmente a los productos alimenticios y tuvo un impacto mayor en los hogares de bajos ingresos.

Sin embargo, México se ha beneficiado de las ventajas que tiene en términos de comercio internacional.

Las relaciones comerciales son esenciales para su crecimiento económico. México tiene 14 tratados comerciales con más de 50 países y mantiene relaciones con 200 socios comerciales. Estados Unidos representa el 65% del flujo comercial mexicano debido al T-MEC, y México es actualmente el principal socio comercial de Estados Unidos.

En las últimas dos décadas, el flujo comercial de México ha crecido significativamente, con un aumento de 17% en las exportaciones y 20% en las importaciones en 2022. La apertura comercial de México, que representa 83% de su PIB, es alta en comparación con otros países, lo que destaca su importancia en el comercio internacional. Aún así, la infraestructura logística en México se encuentra rezagada en comparación con sus principales socios comerciales, lo que obstaculiza un aprovechamiento aún mayor de las oportunidades comerciales.

En cuanto a innovación, México se ubica como el tercer país más innovador en América Latina, pero ha perdido terreno a nivel global en el Índice Mundial de Innovación. La tasa de registros de patentes en México es baja en comparación con otros países desarrollados.

México ha perdido posiciones en el Índice de Desarrollo Humano y tiene desafíos en áreas como educación, inclusión de género y esperanza de vida. Aunque algunos países latinoamericanos como Argentina y Chile mantienen

posiciones favorables México ha caído en la clasificación, ubicándose en niveles similares a Cuba. Se necesita mejorar las condiciones de vida para la población y fortalecer el acceso a la salud y la educación.

En cuanto al estado de derecho, México enfrenta desafíos en áreas como la corrupción, la seguridad y la impunidad. Se propone una mayor coordinación de políticas de prevención y sanción del delito, así como el uso efectivo de tecnología y capacitación para las fuerzas policiales.

México enfrenta retos económicos, comerciales, de innovación, desarrollo humano y estado de derecho, pero también tiene oportunidades para mejorar y avanzar en estas áreas clave para su competitividad, con ese propósito el **IMCO Propone**:

Para tener una economía sostenible: Impulsar la economía y el crecimiento de las pequeñas y medianas empresas a través de una reducción de los costos de la formalidad, así como la promoción de proyectos alineados con el desarrollo económico, incluida la proveeduría nacional para las manufacturas de exportación.

Para impulsar el comercio: Reformar Ley de Navegación y Comercio Marítimos para permitir el cabotaje marítimo de otras nacionalidades, e incrementar la inversión en infraestructura (terrestre, marítima y aérea) para facilitar las operaciones de las empresas transnacionales y de los socios involucrados.

Para impulsar la innovación: Fortalecer el ecosistema de innovación mediante mejoras regulatorias en las instituciones como el IMPI y CONACHYT para reducir tiempos y facilitar el acceso a ellas para la población. Impulsar la complejidad económica mediante la innovación y generación de conocimiento en sectores considerados captadores del nearshoring.

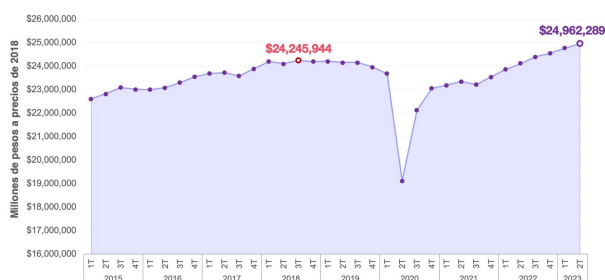
Para mejorar la calidad de vida: Establecer un sistema de identificación de la población, en el que mediante una clave única se pueda monitorear las características de la población, y con ello contar con un diagnóstico y seguimiento preciso de las necesidades en temas de acceso a salud, educación y programas sociales. Adicionalmente, es necesario adecuar los planes educativos para que el talento del país pueda adaptarse a las necesidades del mercado laboral. En especial, es necesario avanzar en la educación dual o educación basada en competencias, es decir, aquella que entrelaza la experiencia práctica con el conocimiento.

Para fortalecer el estado de derecho: Incentivar la articulación coordinada de políticas de prevención, investigación y sanción del delito mediante estrategias de persecución penal en delitos de alto impacto, de priorización de expedientes o denuncias y del uso efectivo de mecanismos de solución de conflictos. Además, se deben aplicar tecnologías de vigilancia, rastreo y persecución, que incluyan la capacitación del personal policíaco.

México en la economía global

Las economías que mantienen condiciones estables y crecimiento sostenido son más competitivas porque atraen más inversión y talento, lo que les permite generar empleo y riqueza para su nación. Analizar el comportamiento y recuperación de las economías mexicana y de otros países se vuelve esencial después de una crisis económica -derivada de la crisis sanitaria, interrupción de cadenas productivas, la guerra comercial entre China y Estados Unidos y la invasión de Rusia a Ucrania-.

Producto Interno Bruto de México



Fuente: elaborado por el IMCO con datos del INEGI.

La mayoría de las economías se han recuperado de los impactos de la pandemia, aunque algunas lo han hecho de forma más rápida y sólida. En el caso de México, el Producto Interno Bruto (PIB) superó los niveles previos a la crisis hasta el tercer trimestre de 2022, año en el que registró una tasa de crecimiento de 3.1%¹ según lo reportado en el Banco Mundial. México se recuperó de la crisis en un periodo de dos años.

Al comparar con otras regiones, de acuerdo a las cifras del Banco Mundial, en 2020 la caída del PIB en México (-8.0%) fue superior a la enfrentada por Chile (-6.1%) y Brasil (-3.3%), además de que estas economías lograron recuperarse en 2021. Por otro lado, Perú tuvo una caída superior (-10.9%), pero se recuperó en tan solo un año. Además, en términos de PIB per cápita (que ayuda a medir el nivel de vida y desarrollo económico por habitante) México no ha logrado recuperar los niveles previos a la pandemia (pues mantiene una variación de -2.6% entre 2022 y 2019), y en comparación con 2021, presenta un crecimiento de 2.4%, que es menor al del PIB total.

Tabla 1. Recuperación del Producto Interno Bruto

País	2020	2021	2022	Año de recuperación
Perú	-10.9%	13.4%	2.7%	2021
México	-8.0%	4.7%	3.1%	2022
Chile	-6.1%	11.7%	2.4%	2021
Brasil	-3.3%	5%	2.9%	2021
Mundo	-3.1%	6%	3.1%	2021

Fuente: elaborado por el IMCO con datos del Banco Mundial.

La crisis económica llevó a un incremento en la tasa de desempleo durante 2021; sin embargo, esta se regularizó más rápidamente que la producción. En 2022 México registró una tasa de desempleo² (3.3%) con niveles similares a los de Nueva Zelanda, Noruega y Alemania, donde oscila entre 3% y 3.2%. En comparación con la media de desempleo de los países de la OCDE (4.9%), México tiene una baja tasa de desempleo. Sin embargo, el sector informal concentra 55% de los trabajadores, los cuales no cuentan con prestaciones como un contrato laboral, prima vacacional, acceso a instituciones de salud y servicios sociales.

La recuperación del PIB y el mercado laboral no representó una mejoría en la productividad. En México la productividad media del trabajo³ cayó un 6.5% entre 2022 y 2018, lo que significa que los trabajadores mexicanos están generando menos valor económico que en el pasado. Aunque el país supera la productividad promedio de las naciones latinoamericanas, se encuentra rezagado con respecto a Uruguay, Panamá y Chile, y se ubica por debajo de la media mundial. Además, México está lejos de alcanzar la productividad de sus vecinos del norte, como Estados Unidos y Canadá, donde es casi seis y cuatro veces mayor, respectivamente.

La inestabilidad económica no se limitó a la producción y al mercado laboral, también se manifestó en un aumento de los precios. El incremento sostenido en la inflación durante 2021 y 2022 se debió, en parte, al incremento en los precios de bienes y servicios más volátiles -particularmente los energéticos- y la interrupción de las cadenas de suministro de las mercancías, extendiéndose a los agropecuarios y a los servicios. En algunas economías -como España y Chile-, esto resultó en un aumento de más del doble de la cifra registrada entre 2019 y 2020, en el caso de México la inflación anual en 2022 reportada ante el Banco Mundial⁴ fue de 7.9% con niveles similares a los reportados por Estados Unidos (8%), Italia (8.2%) y cercano a la cifra mundial (8.3%). En el país la inflación afectó en mayor medida a los productos alimenticios, lo que tuvo un impacto mayor en los hogares mexicanos con menores ingresos, que dedican mayor parte de su gasto a la canasta alimentaria.

Uno de los motores para impulsar a la economía es el trabajo, por lo que el IMCO Propone generar apoyos que brinden mayores facilidades que reduzcan el costo de la formalidad para pequeñas y medianas. De igual manera, se propone identificar los proyectos prioritarios que vayan en línea con los planes de desarrollo en aras de mejorar las condiciones económicas del país y de sus trabajadores. En particular, se necesita fomentar la proveeduría nacional para el sector enfocado a las manufacturas de exportación.

¹ <https://data.worldbank.org/indicator/NY.GDP.MKTP.KD>

<https://data.worldbank.org/indicator/SL.UEM.TOTL.ZS>

³ <https://data.worldbank.org/indicator/SL.TLE.TOTL.IN>

⁴ <https://data.worldbank.org/indicator/FP.CPI.TOTL.ZG>

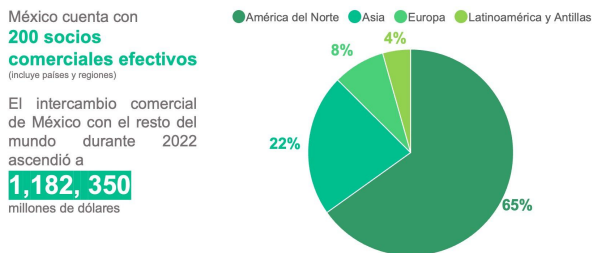
El comercio exterior como motor de la economía

Las relaciones comerciales de un país desempeñan un papel crucial en su capacidad para aprovechar oportunidades que impulsen el crecimiento económico, atraigan inversiones y fomenten la diversificación de su industria y el desarrollo del talento. En este contexto, es importante preguntarse: ¿Cuán competitivo es México en el ámbito internacional y cómo se pueden aprovechar sus ventajas?

México tiene 14 tratados comerciales con más de 50 países; sin embargo, sus relaciones se extienden más allá de ellos.⁵ En 2022, el país mantuvo relaciones con 200 socios comerciales efectivos (tanto países como regiones),⁶ ubicándolo como uno de los 35 países con un mayor número de socios, cercano a naciones como Bélgica y Países Bajos, que lideran con 217 socios comerciales, y a Estados Unidos (212), Japón (211) y Canadá (209).

A pesar de la diversidad de socios comerciales de México, Estados Unidos concentra 65% del flujo comercial mexicano⁷ debido a la proximidad geográfica y las ventajas del tratado entre México, Estados Unidos y Canadá (T-MEC). Asimismo, México desempeña un papel crucial como socio comercial para Estados Unidos; en 2022 ocupó el segundo lugar detrás de Canadá⁸, mientras que en el acumulado de 2023 ha alcanzado la posición de principal socio comercial.

Flujo comercial mexicano



Fuente: elaborado por el IMCO con datos del Banco de México.

Durante las últimas dos décadas, tanto los tratados comerciales como la apertura internacional han tenido repercusiones en el flujo comercial. En 2022 casi cuadruplicó su valor en comparación con 2002, y mantuvo la tendencia de crecimiento. En ese mismo año, las exportaciones aumentaron 17% y las importaciones 20%. Este incremento se traduce en beneficios en términos de crecimiento económico, diversificación de industrias y variedad de productos.

⁵ <https://www.gob.mx/se/acciones-y-programas/comercio-exterior-paises-con-tratados-y-acuerdos-firmados-con-mexico>

⁶ https://unctadstat.unctad.org/wds/ReportFolders/reportFolders.aspx?sCS_ChosenLanguage=en

⁷ <https://www.banxico.org.mx/SielInternet/consultarDirectorioInternetAction.do?sector=1&accion=consultarCuadro&idCuadro=CE125&locale=es>

⁸ <https://www.census.gov/foreign-trade/balance/index.html>

La apertura comercial se puede medir al sumar las importaciones y exportaciones de un país y compararlas con su Producto Interno Bruto (PIB). México ha mantenido un alto grado de apertura comercial⁹ con 83%. Aunque existen naciones en América Latina con mayor apertura comercial, como Nicaragua y Honduras, donde las importaciones y exportaciones superan el 100% de su PIB, esto se explica por una capacidad productiva limitada y la producción de bienes intermedios en sus exportaciones. En contraste, Estados Unidos, que cuenta con el mayor flujo comercial a nivel mundial (2021) y una elevada capacidad productiva, presenta una apertura comercial del 30%. La medida de apertura comercial proporciona una visión del peso del comercio en la economía de cada país, y en el caso de México, pone en evidencia su importancia.

Sin embargo, no todo es favorable. Para mantener relaciones comerciales globales eficientes, es necesario contar con infraestructura logística adecuada. Según el Índice de Desempeño Logístico,¹⁰ México se ubica en un rango comparable al de países como Ruanda, Serbia y Guatemala, con puntuaciones que oscilan entre 2.8 y 2.6. Esto lo ubica por debajo del promedio mundial (3), lo cual representa un distanciamiento significativo respecto a sus principales socios comerciales, como Estados Unidos (3.8) y Canadá (4). Si se desea maximizar los beneficios del comercio internacional, es necesario promover y mejorar la infraestructura de transporte y logística.

Índice de Desempeño Logístico

0= menor desempeño, 5= mayor desempeño



Fuente: elaborado por el IMCO con datos del Banco Mundial.

México se encuentra en una posición favorable en el comercio exterior e inclusive tiene ventajas sobre otros países; sin embargo, para potencializar y expandir sus fronteras, el IMCO Propone reformar Ley de Navegación y Comercio Marítimos para permitir el cabotaje marítimo de otras nacionalidades e incrementar la inversión en infraestructura (terrestre, marítima y aérea) para facilitar las operaciones de las empresas transnacionales y de los socios involucrados.

⁹ <https://data.worldbank.org/indicator/NE.IMP.GNFS.KD>

¹⁰ <https://data.worldbank.org/indicator/LP.LPI.OVRL.XQ>

La innovación, motor económico y social

La innovación es el reflejo de la capacidad de los países para competir en sectores económicos complejos y resolver problemas, así como de la habilidad de la población para generar y aplicar conocimiento. Sus beneficios permean en la competitividad de los países gracias a los impactos que tienen en la tecnología, la economía y -no menos importante- en la sociedad. Con ella, los países desarrollan las herramientas necesarias para los desafíos que se enfrentan ya sea el acceso al agua potable, la calidad educativa, la mitigación del cambio climático, la generación de energía, entre otros.¹¹ Sin embargo, según las tendencias actuales, **México cada vez tiene menor capacidad para innovar y menos herramientas para lograrlo.**

Según el Índice Mundial de Innovación 2022 por World Intellectual Property Organization (WIPO) -el cual mide el ecosistema de los países para el fomento de la innovación-, México es el tercer país más innovador de 18 dentro de Latinoamérica y el Caribe, siendo Chile y Brasil los que ocupan las primeras posiciones de la región, mientras que Suiza, Estados Unidos y Suecia son las primeras posiciones dentro del ranking global. Cuando se contempla a los 132 países evaluados, **México ocupa la posición 58, tres posiciones debajo de la edición anterior y en niveles similares a Ucrania.**¹² ¿A qué se debe este deterioro? México está por debajo de 50 países en seis de siete ámbitos considerados necesarios para el fomento de la innovación.

Tabla 2. Posiciones de México en los subíndices del Índice Mundial de Innovación 2021 y 2022.

Subíndice	Posición 2021	Posición 2022	Cambio de posición
Instituciones	77	93	-16
Capital humano e investigación	56	58	-2
Infraestructura	67	63	4
Sofisticación del mercado	55	54	1
Sofisticación de los negocios	56	76	-20
Conocimiento y resultados tecnológicos	53	58	-5
Resultados creativos	52	50	2

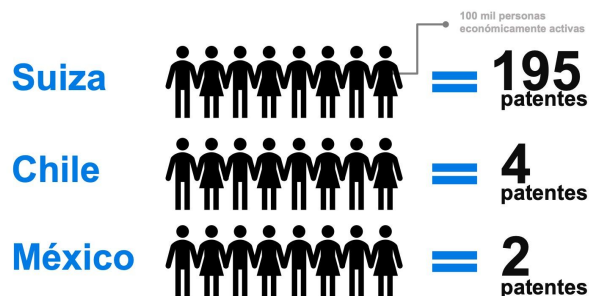
Fuente: elaborado por el IMCO con datos de World Intellectual Property Organization (WIPO).

El deterioro se refleja en la tasa de patentes registradas, coeficiente que refleja la capacidad para crear productos o procedimientos que ayuden a solucionar problemas. Mientras que Suiza, Estados Unidos y Suecia tienen una tasa por encima de 120 patentes registradas por residentes por cada 100 mil personas económicamente activas, en los

países latinoamericanos considerados (Brasil, Chile y México) esta cifra no llega a cinco. **Más aún, mientras que en Chile se registran alrededor de 4.4 patentes por cada 100 mil y en Argelia 2.2, en México solamente se registran 2.0.**^{13 14}

México ha tenido una disminución de registros de patentes. En 2021 se registraron 14% menos patentes respecto a 2019, mientras que Suiza y Suecia han logrado recuperar sus niveles. Lo anterior es reflejo de que, si bien México se encuentra dentro de los primeros lugares en Latinoamérica, su rezago en materia de innovación a nivel mundial es importante.

En México se solicitaron pocas patentes en 2022



Fuente: elaborado por el IMCO con datos de World Intellectual Property Organization (WIPO).

México tiene el potencial para posicionarse como un país innovador. Según el Índice de Complejidad Económica elaborado por Harvard Growth Lab's Country Rankings -que mide la capacidad de los países de producir mayor diversidad y más originalidad de productos, así como sus capacidades especializadas y sofisticadas para lograrlo-, **México tiene la posición 22 de 133 países. Esto lo ubica por encima de todos los países de Latinoamérica y el Caribe y de naciones como Dinamarca y los Países Bajos.**¹⁵

IMCO Propone impulsar un ecosistema para la innovación mediante mejoras regulatorias en las instituciones como el IMPI y CONACHYT para reducir el tiempo de trámites y facilitar el acceso a ellas para la población. Esto para que México pueda aprovechar su complejidad económica y sus capacidades para enfrentar los desafíos que tienen los mexicanos y el país. Además, se debe impulsar la complejidad económica mediante la innovación y generación de conocimiento en sectores considerados captadores del *nearshoring* como el procesamiento electrónico de información, diseño especializado, fabricación de equipo de cómputo y fabricación automotriz, que pueden ser relevantes para recibir nuevas inversiones por medio del establecimiento de nuevas industrias y la expansión de las ya existentes.

¹¹ <https://unctad.org/board-action/leveraging-new-technologies-impact-through-technology-assessments>.

¹² <https://www.wipo.int/edocs/pubdocs/en/wipo-pub-2000-2022-en-main-report-global-innovation-index-2022-15th-edition.pdf>

¹³ <https://www3.wipo.int/ipstats/index.htm?tab=patent>

¹⁴ <https://data.worldbank.org/indicator/SL.TL.F.TOTL.IN>

¹⁵ <https://atlas.cid.harvard.edu/rankings/>

Calidad de vida para el desarrollo

Un país competitivo requiere, además de generar, atraer y retener inversión, desarrollar el talento de las personas; es decir, el capital humano. Para ello, es necesario generar condiciones que impacten en el bienestar y productividad de la población. Algunos de estos factores se reflejan en aspectos como la inclusión, educación y salud.

El Programa de las Naciones Unidas para el Desarrollo (PNUD) elabora el Índice de Desarrollo Humano (IDH) para evaluar las condiciones en que viven las personas respecto a la salud, educación e ingresos. Mientras Suiza, Noruega e Islandia se mantuvieron en las primeras posiciones antes y después de la pandemia, algunos países latinoamericanos como Argentina y Chile se mantienen entre las primeras 50 posiciones. Por su parte **México perdió lugares: en 2019 ocupaba la posición 80 de 196 países y en 2021 el lugar 86, es decir, en niveles similares a Cuba (lugar 83).**¹⁶

Tabla 3. Posiciones del Índice de Desarrollo Humano (2015-2021)

Año	Chile	Uruguay	México
2015	43	58	78
2018	43	56	79
2019	43	55	80
2020	43	55	88
2021	42	58	86
Cambio de posiciones 2015-2021	1	0	-8

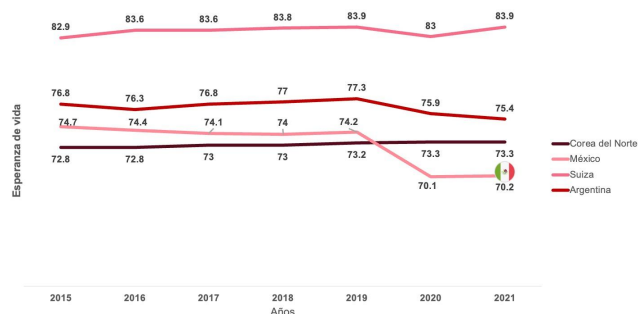
Fuente: elaborado por el IMCO con datos de PNUD.

El IDH refleja la relevancia de mejorar las necesidades básicas de las y los mexicanos. Ejemplo de ello es la escolaridad. Mientras que los habitantes de Suecia, Noruega e Islandia tienen en promedio más de 13 años de escolaridad, los habitantes de Chile, Cuba y Argentina tienen entre 11 y 12 años. La población mexicana tiene un promedio de alrededor de nueve años.

México también tiene carencias en materia de inclusión de género. En el Índice de Desigualdad de Género del PNUD -que mide la pérdida en desarrollo humano debida a la desigualdad entre mujeres y hombres- **el país ocupa la posición 75 de 170. Esta posición es consecuencia de cifras como la tasa de nacimientos adolescentes** (54.4 nacimientos por cada mil mujeres de 16 a 19 años), con niveles similares a Burundi (53.6), Yemen (54.4) y El Salvador (55.9), **y en la tasa de mortalidad materna** (33 muertes por cada 100 mil niños nacidos) cifra por encima de China (29), Uzbekistán (29) y Siria (31).¹⁷

Otro aspecto es la esperanza de vida al nacer, la cual indica los años que un recién nacido viviría con las condiciones actuales de su país -como patrones de mortalidad, acceso al agua potable, entre otras-. Según los datos del Banco Mundial, aunque Chile y Argentina han reducido su esperanza de vida de 2019 a 2021, siguen manteniéndose por encima de 75 años; en Suiza, Noruega e Islandia los años esperados se han mantenido en alrededor de 83. Sin embargo, **México -en tan solo dos años- pasó de tener esperanza de vida de 74.2 años a 70.2 años y tiene menor esperanza de vida que países como Venezuela (70.6), Siria (72 años) y Corea del Norte (73.3).**¹⁸

De 2019 a 2021, en México se redujo cuatro años la esperanza de vida al nacer



Fuente: elaborado por el IMCO con datos del Banco Mundial.

Es indispensable que México propicie condiciones de vida digna para su población, sean niños, adolescentes o adultos, y que esas condiciones se reflejen en mediciones como el Índice de Desarrollo Humano. Por ello, el **IMCO Propone** establecer un sistema de identificación de la población, en el que mediante una clave única, se pueda monitorear su características, y con ello contar con un diagnóstico y seguimiento preciso de las necesidades en temas de acceso a salud, educación y programas sociales. Con base en ello, se deben establecer las políticas públicas necesarias para desarrollar el talento y promover una sociedad más incluyente.¹⁹ Además, es necesario adecuar los planes educativos para que el talento del país pueda adaptarse a las necesidades del mercado laboral y el cambio tecnológico. En especial, es necesario avanzar en la educación dual o educación basada en competencias, que es aquella que entrelaza la experiencia práctica con el conocimiento.

¹⁶ <https://hdr.undp.org/data-center/human-development-index>

¹⁷ <https://hdr.undp.org/data-center/human-development-index>

¹⁸ <https://data.worldbank.org/indicator/SP.DYN.LE00.IN>

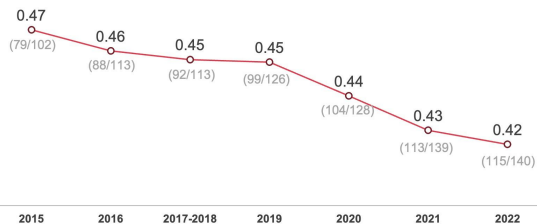
¹⁹ <https://imco.org.mx/indices/memorandum-para-el-presidente-2018-2024/>

Justicia a la mexicana

La seguridad, la certeza jurídica y el cumplimiento de las leyes son elementos indispensables para la generación, atracción y retención de inversión y talento. Sin embargo, **el desempeño del estado de derecho mexicano va a la baja**. Para medirlo se requiere considerar una variedad de factores como seguridad, impunidad, respeto a derechos, transparencia, separación de poderes, regulación, justicia civil y penal, entre otros. En el caso de México, el estado de derecho se ha mermado y no ha logrado recuperarse en los últimos años. Esto se puede observar en el desempeño del país en el índice de estado de derecho del Proyecto de Justicia Mundial (WJP, por sus siglas en inglés), donde desde su reporte de 2017-2018 México presenta retrocesos en cada edición.²⁰

Desempeño del estado de derecho mexicano

Puntajes del índice de estado de derecho (posición, países evaluados)

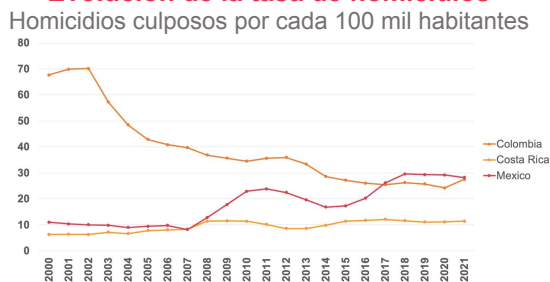


Fuente: elaborado por el IMCO con datos del Proyecto de Justicia Mundial.

Entre los factores que contempla este índice, el aspecto con peor desempeño de nuestro país se encuentra la corrupción –al evaluar formas como soborno, conflicto de interés y malversación–, pues se posicionó entre los diez países con el peor desempeño (lugar 134 de 140 países). Por otro lado, la calificación más alta se ubica en la disponibilidad y acceso de la información gubernamental (posición 44).

En el tema de seguridad, la violencia de nuestro país lo ubicó en el lugar 137 de 163 países en el índice de paz,²¹ fenómeno que se ha acentuado desde 2008 (posición 119). Este mismo comportamiento se observa en delitos de alto impacto como el homicidio. En 14 años, México pasó de una tasa de homicidios similar a la de Costa Rica a una similar a la de Colombia.

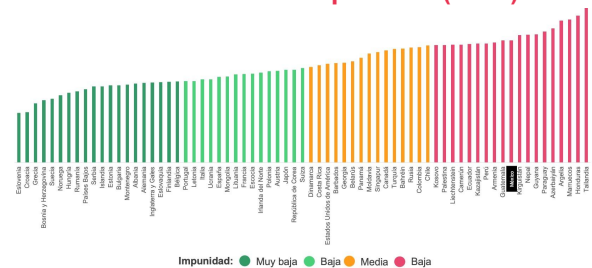
Evolución de la tasa de homicidios



Fuente: elaborado por el IMCO con datos del Banco Mundial.

La impunidad, es decir, la falta de castigo a los responsables de delitos es alta en comparación con otros países. De acuerdo con el Centro de Estudios de Impunidad y Justicia, nuestro país es el décimo con mayor impunidad de los 69 analizados.²² La falta de aplicación efectiva de la ley socava la confianza de la población en las instituciones y debilita el estado de derecho.

Índice Global de Impunidad (2020)



Fuente: elaborado por el IMCO con datos del Centro de Estudios sobre Impunidad y Justicia.

En México, la seguridad pública y la justicia continúan siendo un desafío de primer orden, ya que las instituciones públicas están rebasadas y no garantizan el acceso a la justicia y la seguridad para todos los ciudadanos. Por ejemplo, en 2019 una encuesta reveló que uno de cada dos mexicanos experimentó algún problema en materia de justicia cotidiana en los últimos dos años, de los cuales solo 30% buscó asesoría o representación legal.²³ Por ello, no es sorpresa que en México no se denuncien o abran carpetas de investigación en más del 90% de los delitos cometidos.²⁴

México requiere fortalecer el estado de derecho para garantizar el pleno respeto de los derechos de todos los ciudadanos. **IMCO Propone** incentivar la articulación coordinada de políticas de prevención, investigación y sanción del delito. Lo anterior mediante estrategias de persecución penal en delitos de alto impacto, de priorización de expedientes o denuncias y del uso efectivo de mecanismos de solución de conflictos. Además, se deben implementar tecnologías de vigilancia, rastreo y persecución que incluyan capacitación del personal policiaco por parte de la Secretaría de Seguridad y Protección Ciudadana con el fin de utilizarlas en labores preventivas, reactivas y de investigación.

²⁰ <https://worldjusticeproject.org/rule-of-law-index/country/2022/Mexico/>
²¹ <https://datosmacro.expansion.com/demografia/indice-paz-global?anio=2022>

²² <https://www.udlap.mx/cesij/>

²³ <https://worldjusticeproject.mx/a2jmx-2019/>

²⁴

https://www.inegi.org.mx/contenidos/programas/envipe/2022/doc/envipe2022_presentacion_nacional.pdf

Para un México más competitivo

En conclusión, el desarrollo estable y el crecimiento sostenido son pilares fundamentales para la competitividad de cualquier país, ya que estos elementos atraen, generan y retienen inversión y talento. A pesar de los desafíos económicos y sociales que enfrenta México, como la caída del PIB durante la pandemia, la disminución de la productividad, y problemas en áreas como educación, salud y seguridad, existen áreas que presentan ventajas comparativas como es en comercio y potencial como en innovación.

El Instituto Mexicano para la Competitividad (IMCO) ha propuesto una serie de medidas para fortalecer la economía, el comercio, la innovación, la calidad de vida y el estado de derecho en el país. Estas propuestas buscan impulsar el desarrollo económico sostenible, mejorar la infraestructura logística, fomentar la innovación, garantizar el acceso a servicios de salud y educación de calidad, y fortalecer la seguridad y la justicia en México. Si se implementan de manera efectiva, estas acciones podrían contribuir significativamente a la competitividad y al bienestar de la población mexicana en un entorno global cambiante.