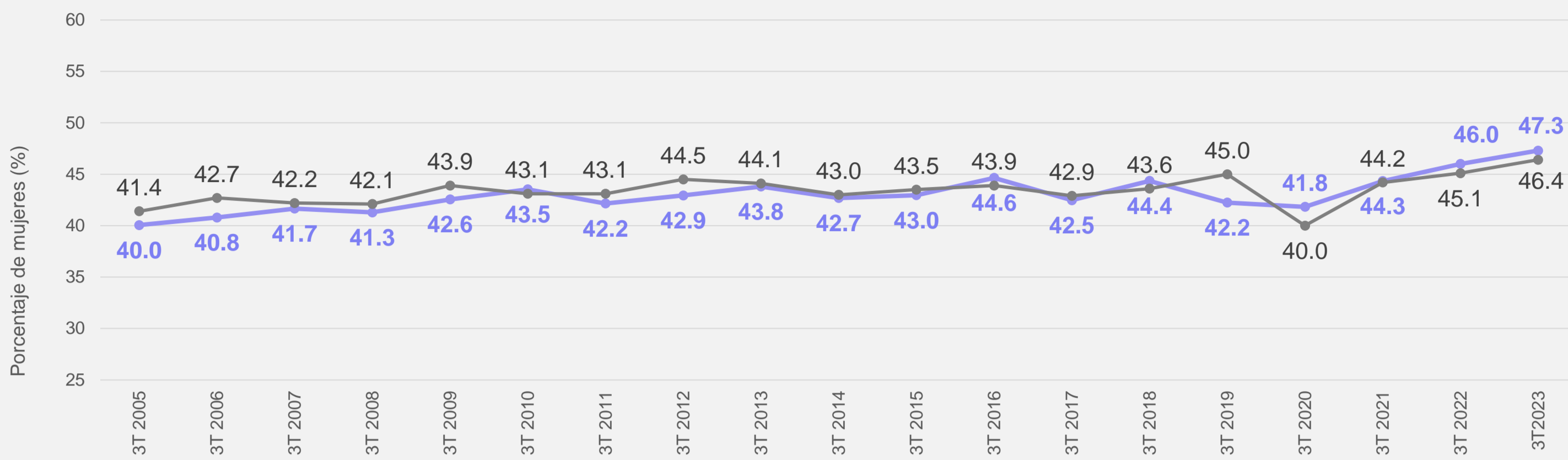




# AGUASCALIENTES

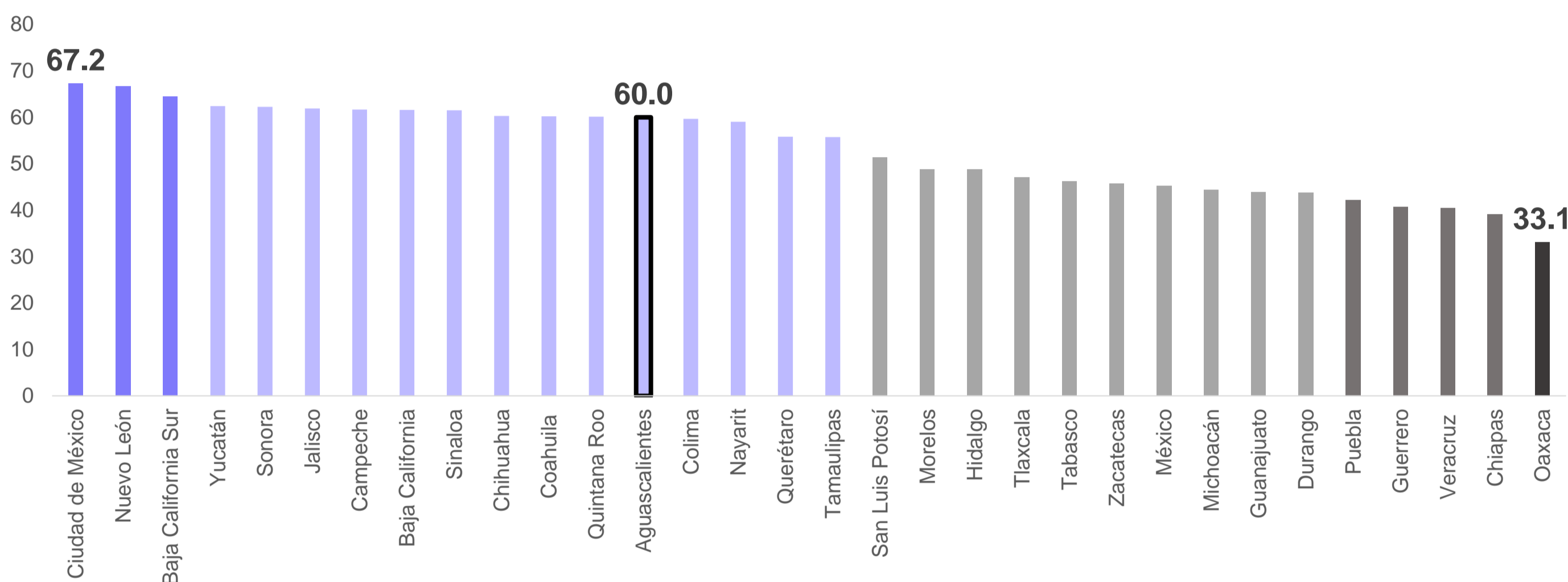
# 13°

## Tasa de participación económica femenina ● estatal vs. ● nacional



## Ranking general de resultados estatales 2024

NIVELES DE DESEMPEÑO: ● MUY ALTO ● ALTO ● MEDIO ALTO ● MEDIO BAJO ● BAJO ● MUY BAJO



Entrada de las mujeres al mercado laboral		Posición: 15°	
Indicador	Cifra	Posición	Mejor entidad
<b>Mujeres preparadas</b> (Mujeres de 18 años y más con al menos educación media superior)	49.7%	14	CDMX (64.1%)
<b>Embarazo adolescente</b> (Nacimientos de madres menores de 20 años)	15.8%	21	CDMX (10.5%)
<b>Desigualdad en trabajo no remunerado</b> (Tiempo adicional que dedica una mujer al trabajo no remunerado en comparación con un hombre)	60.2%	21	CDMX (49.1%)
<b>Inseguridad en transporte público</b> (Mujeres que dejaron de usar transporte público por temor a ser víctima de algún delito)	28.4%	22	Yucatán (13.5%)
<b>Homicidios dolosos de mujeres</b> (Mujeres víctimas de homicidios dolosos y feminicidios por cada 100 mil mujeres)	1.4	4	Coahuila (0.8)
<b>Mujeres que quieren trabajar y no pueden</b> (Trabajadoras potenciales desocupadas, subocupadas o disponibles pero no activas)	14.6%	7	Jalisco (10.6%)

Permanencia de las mujeres en el mercado laboral		Posición: 6°	
Indicador	Cifra	Posición	Mejor entidad
<b>Brecha de ingresos por género</b> (Diferencia de ingresos entre hombres y mujeres)	10.4%	5	CDMX (6.1%)
<b>Informalidad</b> (Mujeres ocupadas en la informalidad)	42.7%	7	Chihuahua (31.3%)
<b>Cuidados en la primera infancia</b> (Niños de 0 a 5 años que acuden a una guardería, centro de cuidados o preescolar)	39.2%	13	Yucatán (48.6%)
<b>Cuidados de adultos mayores</b> (Unidades de cuidado por cada 100 mil habitantes de 65 años o más)	18.1	6	Colima (30.2)
<b>Permisos de paternidad</b> (Días de permiso de paternidad remunerados para los trabajadores del Estado)	10	17	Nuevo León y Quintana Roo (60)
<b>Delitos sexuales</b> (Carpets de investigación de delitos sexuales por cada 100 mil habitantes)	13.7	24	Tlaxcala (0.1)

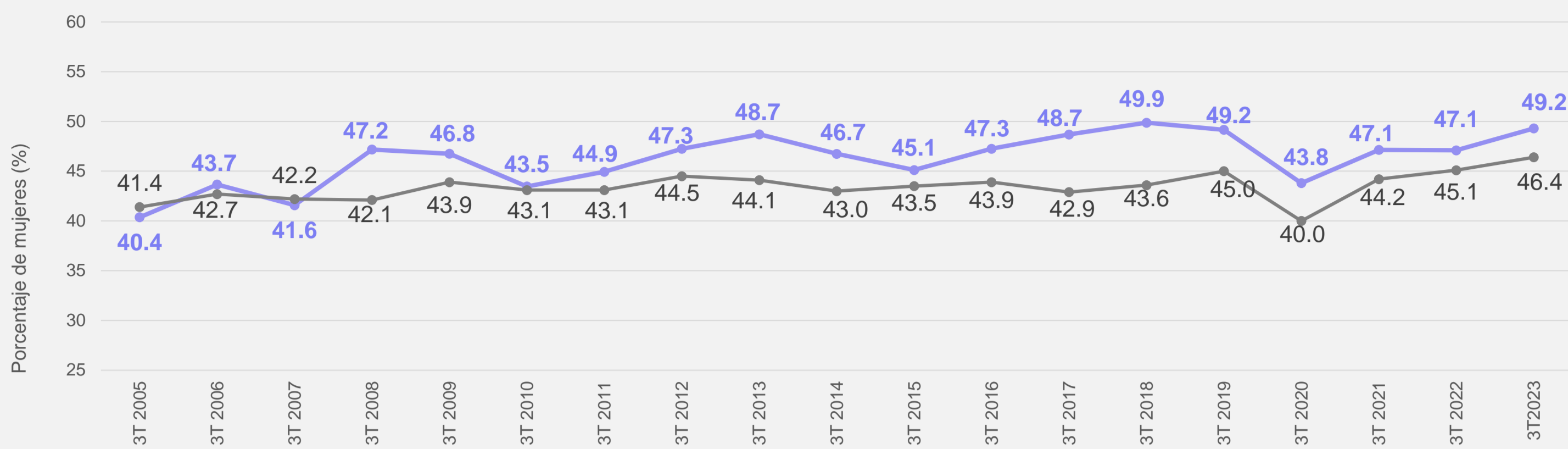
Autonomía económica de las mujeres		Posición: 13°	
Indicador	Cifra	Posición	Mejor entidad
<b>Pobreza laboral</b> (Mujeres con ingreso laboral inferior al costo de la canasta alimentaria)	42.1%	22	Baja California Sur (19.1%)
<b>Inclusión financiera</b> (Diferencia del crédito empresarial o de vivienda otorgado entre hombres y mujeres)	39.0%	21	Tabasco (8.9%)
<b>Dependencia de ingresos</b> (Mujeres que no percibe ingresos monetarios directos)	25.0%	13	Nevo León (18.1%)
<b>Emprendedoras formales</b> (Emprendedoras en la formalidad)	29.0%	5	Querétaro (32.2%)
<b>Propiedad de la vivienda</b> (Mujeres con propiedad o copropiedad legal de vivienda)	17.1%	14	Campeche (22.2%)



# BAJA CALIFORNIA

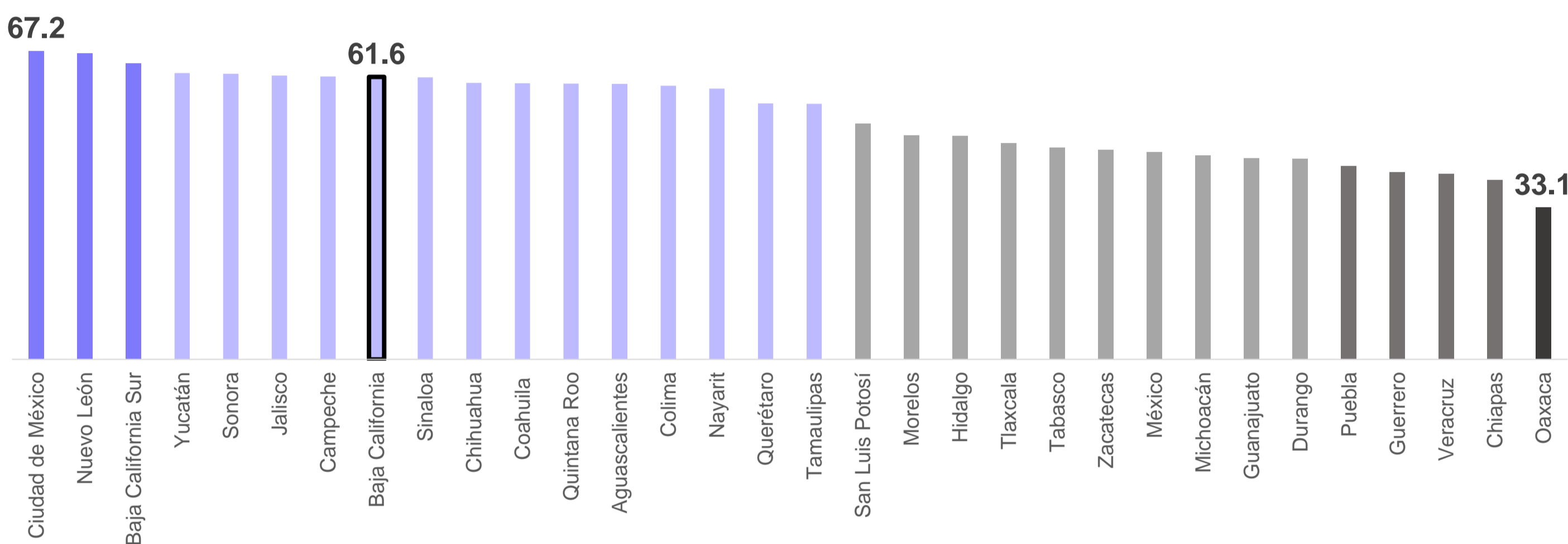
80

## Tasa de participación económica femenina ● estatal vs. ● nacional



## Ranking general de resultados estatales 2024

NIVELES DE DESEMPEÑO: ● MUY ALTO ● ALTO ● MEDIO ALTO ● MEDIO BAJO ● BAJO ● MUY BAJO



Entrada de las mujeres al mercado laboral		Posición: 6°	
Indicador	Cifra	Posición	Mejor entidad
<b>Mujeres preparadas</b> (Mujeres de 18 años y más con al menos educación media superior)	56.0%	4	CDMX (64.1%)
<b>Embarazo adolescente</b> (Nacimientos de madres menores de 20 años)	13.1%	5	CDMX (10.5%)
<b>Desigualdad en trabajo no remunerado</b> (Tiempo adicional que dedica una mujer al trabajo no remunerado en comparación con un hombre)	52.0%	3	CDMX (49.1%)
<b>Inseguridad en transporte público</b> (Mujeres que dejaron de usar transporte público por temor a ser víctima de algún delito)	28.2%	21	Yucatán (13.5%)
<b>Homicidios dolosos de mujeres</b> (Mujeres víctimas de homicidios dolosos y feminicidios por cada 100 mil mujeres)	13.7	30	Coahuila (0.8)
<b>Mujeres que quieren trabajar y no pueden</b> (Trabajadoras potenciales desocupadas, subocupadas o disponibles pero no activas)	15.3%	11	Jalisco (10.6%)

Permanencia de las mujeres en el mercado laboral		Posición: 28°	
Indicador	Cifra	Posición	Mejor entidad
<b>Brecha de ingresos por género</b> (Diferencia de ingresos entre hombres y mujeres)	15.9%	15	CDMX (6.1%)
<b>Informalidad</b> (Mujeres ocupadas en la informalidad)	35.5%	3	Chihuahua (31.3%)
<b>Cuidados en la primera infancia</b> (Niños de 0 a 5 años que acuden a una guardería, centro de cuidados o preescolar)	32.3%	31	Yucatán (48.6%)
<b>Cuidados de adultos mayores</b> (Unidades de cuidado por cada 100 mil habitantes de 65 años o más)	12.9	11	Colima (30.2)
<b>Permisos de paternidad</b> (Días de permiso de paternidad remunerados para los trabajadores del Estado)	15	10	Nuevo León y Quintana Roo (60)
<b>Delitos sexuales</b> (Carpetas de investigación de delitos sexuales por cada 100 mil habitantes)	38.1	32	Tlaxcala (0.1)

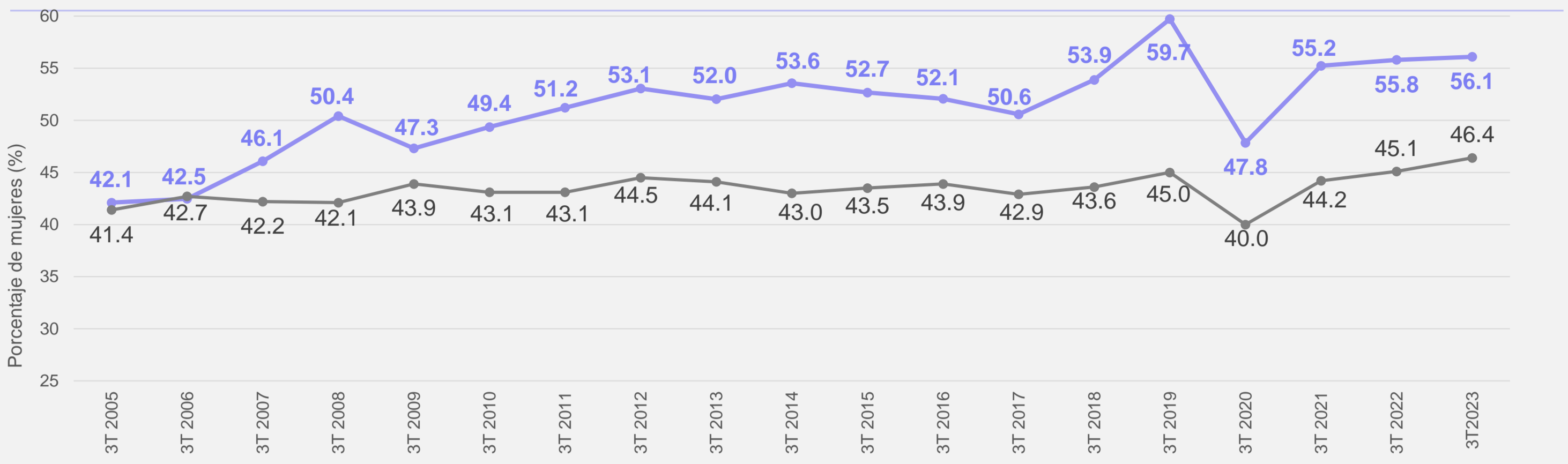
Autonomía económica de las mujeres		Posición: 3°	
Indicador	Cifra	Posición	Mejor entidad
<b>Pobreza laboral</b> (Mujeres con ingreso laboral inferior al costo de la canasta alimentaria)	21.6%	2	Baja California Sur (19.1%)
<b>Inclusión financiera</b> (Diferencia del crédito empresarial o de vivienda otorgado entre hombres y mujeres)	44.5%	27	Tabasco (8.9%)
<b>Dependencia de ingresos</b> (Mujeres que no percibe ingresos monetarios directos)	19.1%	2	Nevo León (18.1%)
<b>Emprendedoras formales</b> (Emprendedoras en la formalidad)	31.1%	2	Querétaro (32.2%)
<b>Propiedad de la vivienda</b> (Mujeres con propiedad o copropiedad legal de vivienda)	17.7%	12	Campeche (22.2%)



# BAJA CALIFORNIA SUR

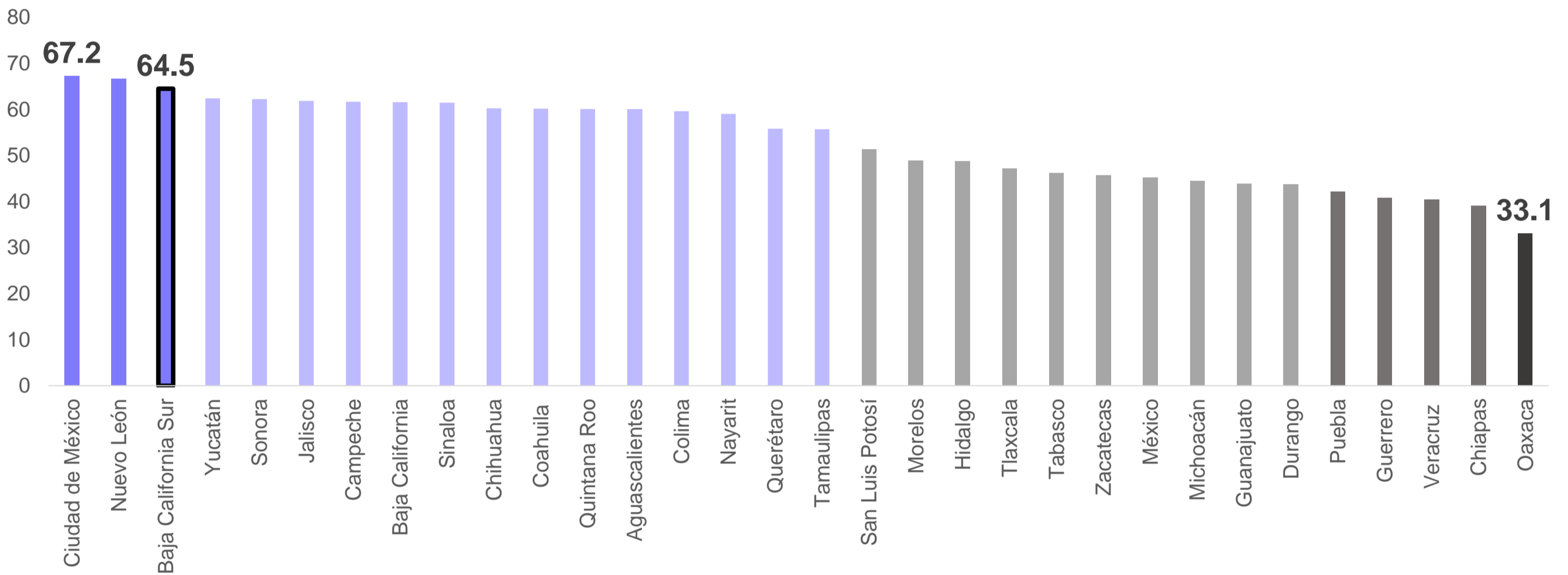
30

## Tasa de participación económica femenina ● estatal vs. ● nacional



## Ranking general de resultados estatales 2024

NIVELES DE DESEMPEÑO: ● MUY ALTO ● ALTO ● MEDIO ALTO ● MEDIO BAJO ● BAJO ● MUY BAJO



Entrada de las mujeres al mercado laboral		Posición: 2°	
Indicador	Cifra	Posición	Mejor entidad
<b>Mujeres preparadas</b> (Mujeres de 18 años y más con al menos educación media superior)	58.8%	2	CDMX (64.1%)
<b>Embarazo adolescente</b> (Nacimientos de madres menores de 20 años)	12.6%	4	CDMX (10.5%)
<b>Desigualdad en trabajo no remunerado</b> (Tiempo adicional que dedica una mujer al trabajo no remunerado en comparación con un hombre)	57.6%	14	CDMX (49.1%)
<b>Inseguridad en transporte público</b> (Mujeres que dejaron de usar transporte público por temor a ser víctima de algún delito)	22.5%	11	Yucatán (13.5%)
<b>Homicidios dolosos de mujeres</b> (Mujeres víctimas de homicidios dolosos y feminicidios por cada 100 mil mujeres)	0.9	3	Coahuila (0.8)
<b>Mujeres que quieren trabajar y no pueden</b> (Trabajadoras potenciales desocupadas, subocupadas o disponibles pero no activas)	12.9%	2	Jalisco (10.6%)

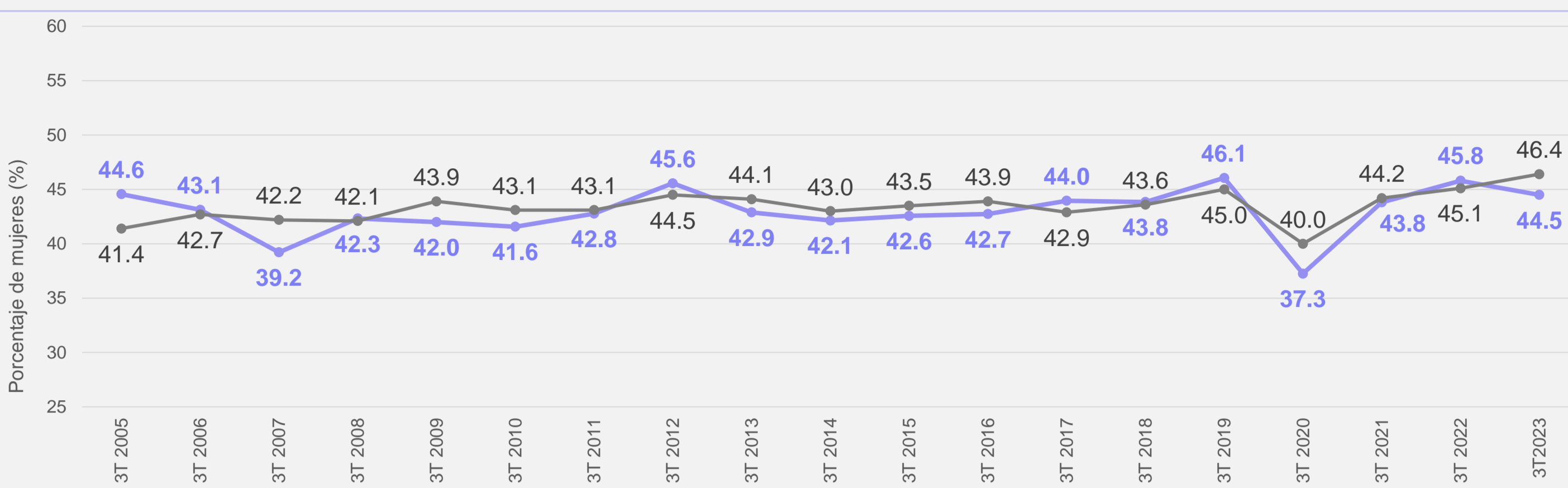
Permanencia de las mujeres en el mercado laboral		Posición: 31°	
Indicador	Cifra	Posición	Mejor entidad
<b>Brecha de ingresos por género</b> (Diferencia de ingresos entre hombres y mujeres)	22.4%	31	CDMX (6.1%)
<b>Informalidad</b> (Mujeres ocupadas en la informalidad)	39.0%	4	Chihuahua (31.3%)
<b>Cuidados en la primera infancia</b> (Niños de 0 a 5 años que acuden a una guardería, centro de cuidados o preescolar)	34.3%	27	Yucatán (48.6%)
<b>Cuidados de adultos mayores</b> (Unidades de cuidado por cada 100 mil habitantes de 65 años o más)	5.5	24	Colima (30.2)
<b>Permisos de paternidad</b> (Días de permiso de paternidad remunerados para los trabajadores del Estado)	10	17	Nuevo León y Quintana Roo (60)
<b>Delitos sexuales</b> (Carpets de investigación de delitos sexuales por cada 100 mil habitantes)	22.6	29	Tlaxcala (0.1)

Autonomía económica de las mujeres		Posición: 1°	
Indicador	Cifra	Posición	Mejor entidad
<b>Pobreza laboral</b> (Mujeres con ingreso laboral inferior al costo de la canasta alimentaria)	19.1%	1	Baja California Sur (19.1%)
<b>Inclusión financiera</b> (Diferencia del crédito empresarial o de vivienda otorgado entre hombres y mujeres)	30.2%	13	Tabasco (8.9%)
<b>Dependencia de ingresos</b> (Mujeres que no percibe ingresos monetarios directos)	19.4%	3	Nevo León (18.1%)
<b>Emprendedoras formales</b> (Emprendedoras en la formalidad)	29.4%	3	Querétaro (32.2%)
<b>Propiedad de la vivienda</b> (Mujeres con propiedad o copropiedad legal de vivienda)	18.2%	10	Campeche (22.2%)

# CAMPECHE

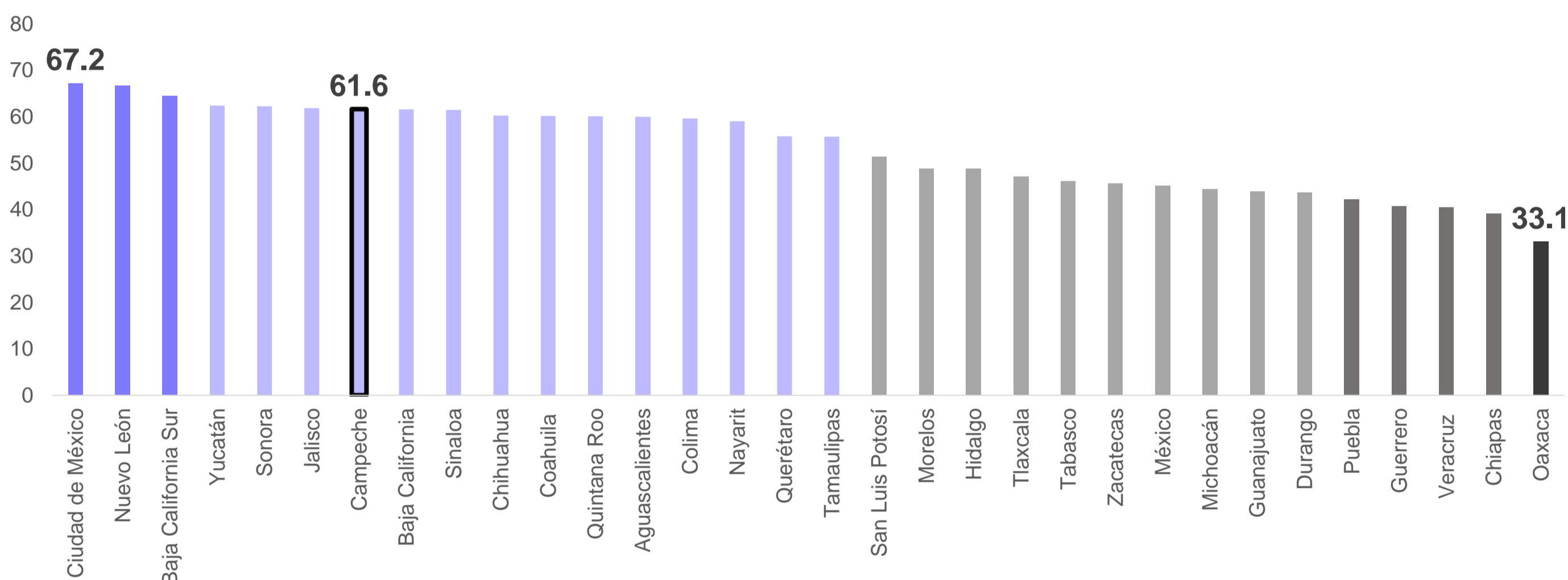
70

## Tasa de participación económica femenina ● estatal vs. ● nacional



## Ranking general de resultados estatales 2024

NIVELES DE DESEMPEÑO: ● MUY ALTO ● ALTO ● MEDIO ALTO ● MEDIO BAJO ● BAJO ● MUY BAJO



Entrada de las mujeres al mercado laboral		Posición: 8°	
Indicador	Cifra	Posición	Mejor entidad
<b>Mujeres preparadas</b> (Mujeres de 18 años y más con al menos educación media superior)	48.0%	19	CDMX (64.1%)
<b>Embarazo adolescente</b> (Nacimientos de madres menores de 20 años)	14.1%	11	CDMX (10.5%)
<b>Desigualdad en trabajo no remunerado</b> (Tiempo adicional que dedica una mujer al trabajo no remunerado en comparación con un hombre)	51.3%	2	CDMX (49.1%)
<b>Inseguridad en transporte público</b> (Mujeres que dejaron de usar transporte público por temor a ser víctima de algún delito)	20.5%	10	Yucatán (13.5%)
<b>Homicidios dolosos de mujeres</b> (Mujeres víctimas de homicidios dolosos y feminicidios por cada 100 mil mujeres)	3.3	17	Coahuila (0.8)
<b>Mujeres que quieren trabajar y no pueden</b> (Trabajadoras potenciales desocupadas, subocupadas o disponibles pero no activas)	23.2%	21	Jalisco (10.6%)

Permanencia de las mujeres en el mercado laboral		Posición: 4°	
Indicador	Cifra	Posición	Mejor entidad
<b>Brecha de ingresos por género</b> (Diferencia de ingresos entre hombres y mujeres)	13.5%	7	CDMX (6.1%)
<b>Informalidad</b> (Mujeres ocupadas en la informalidad)	61.3%	21	Chihuahua (31.3%)
<b>Cuidados en la primera infancia</b> (Niños de 0 a 5 años que acuden a una guardería, centro de cuidados o preescolar)	47.9%	2	Yucatán (48.6%)
<b>Cuidados de adultos mayores</b> (Unidades de cuidado por cada 100 mil habitantes de 65 años o más)	16.6%	9	Colima (30.2)
<b>Permisos de paternidad</b> (Días de permiso de paternidad remunerados para los trabajadores del Estado)	15	10	Nuevo León y Quintana Roo (60)
<b>Delitos sexuales</b> (Carpets de investigación de delitos sexuales por cada 100 mil habitantes)	11.5	21	Tlaxcala (0.1)

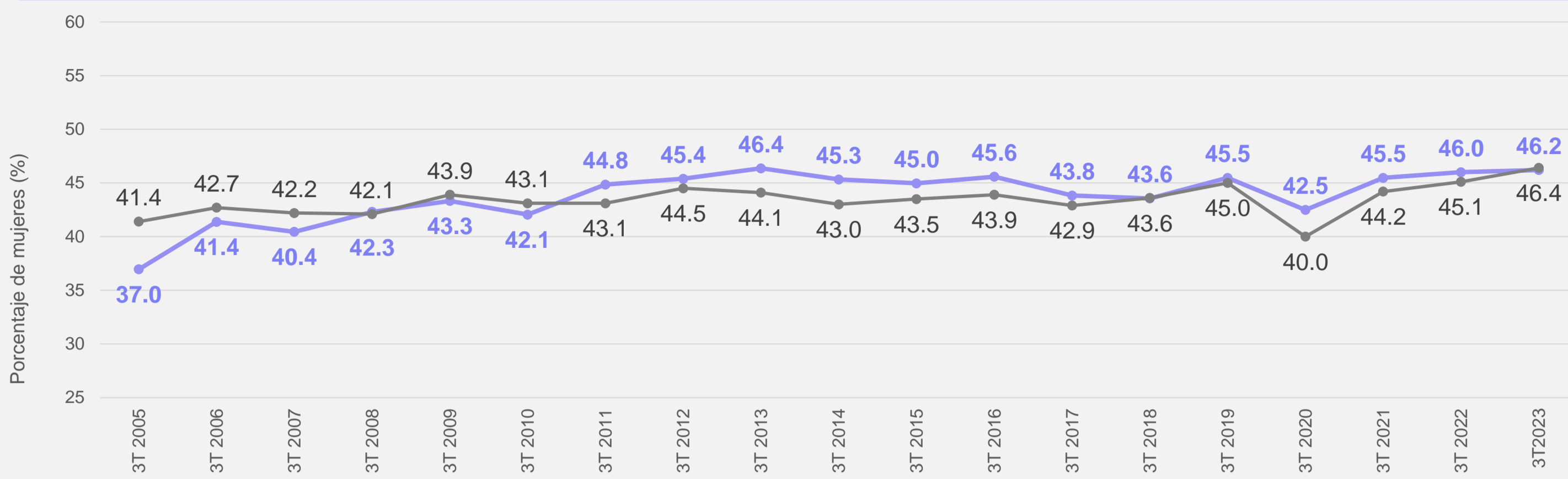
Autonomía económica de las mujeres		Posición: 14°	
Indicador	Cifra	Posición	Mejor entidad
<b>Pobreza laboral</b> (Mujeres con ingreso laboral inferior al costo de la canasta alimentaria)	40.2%	20	Baja California Sur (19.1%)
<b>Inclusión financiera</b> (Diferencia del crédito empresarial o de vivienda otorgado entre hombres y mujeres)	38.8%	20	Tabasco (8.9%)
<b>Dependencia de ingresos</b> (Mujeres que no percibe ingresos monetarios directos)	27.4%	19	Nevo León (18.1%)
<b>Emprendedoras formales</b> (Emprendedoras en la formalidad)	15.9%	23	Querétaro (32.2%)
<b>Propiedad de la vivienda</b> (Mujeres con propiedad o copropiedad legal de vivienda)	22.2%	1	Campeche (22.2%)



# COAHUILA

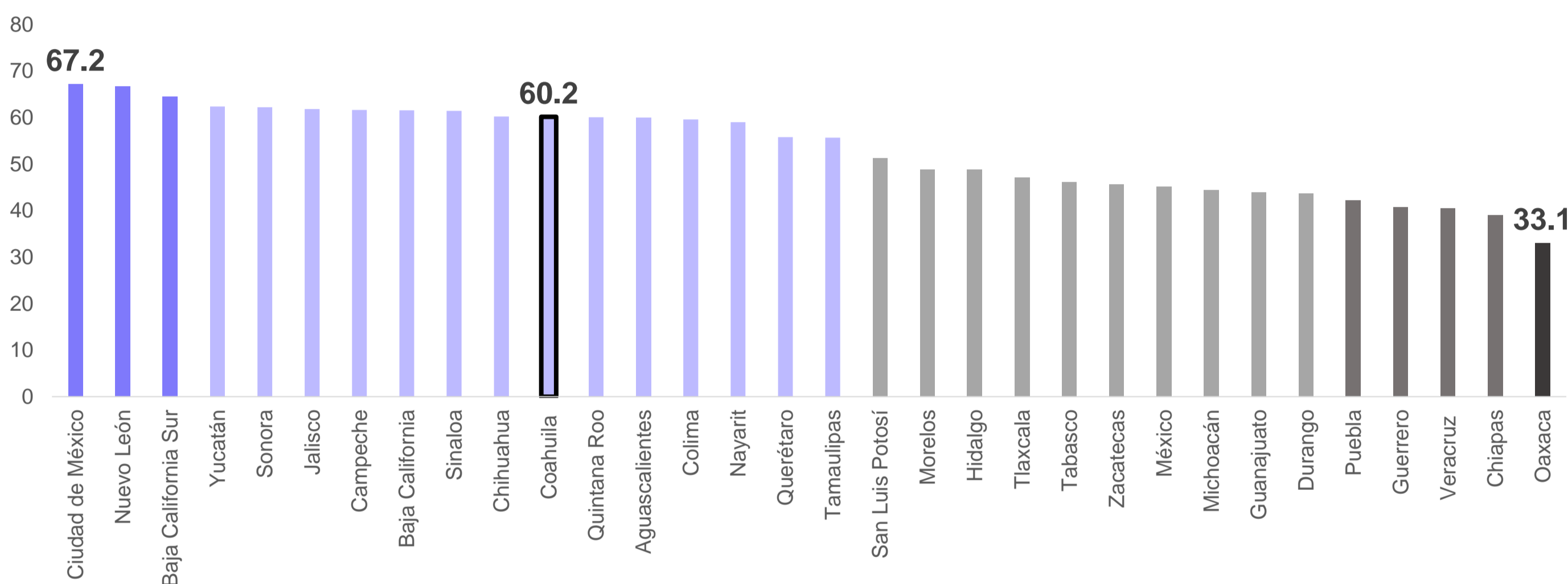
# 11°

## Tasa de participación económica femenina ● estatal vs. ● nacional



## Ranking general de resultados estatales 2024

NIVELES DE DESEMPEÑO: ● MUY ALTO ● ALTO ● MEDIO ALTO ● MEDIO BAJO ● BAJO ● MUY BAJO



Entrada de las mujeres al mercado laboral		Posición: 11°	
Indicador	Cifra	Posición	Mejor entidad
<b>Mujeres preparadas</b> (Mujeres de 18 años y más con al menos educación media superior)	51.8%	9	CDMX (64.1%)
<b>Embarazo adolescente</b> (Nacimientos de madres menores de 20 años)	15.2%	20	CDMX (10.5%)
<b>Desigualdad en trabajo no remunerado</b> (Tiempo adicional que dedica una mujer al trabajo no remunerado en comparación con un hombre)	56.5%	9	CDMX (49.1%)
<b>Inseguridad en transporte público</b> (Mujeres que dejaron de usar transporte público por temor a ser víctima de algún delito)	31.2%	27	Yucatán (13.5%)
<b>Homicidios dolosos de mujeres</b> (Mujeres víctimas de homicidios dolosos y feminicidios por cada 100 mil mujeres)	0.8	1	Coahuila (0.8)
<b>Mujeres que quieren trabajar y no pueden</b> (Trabajadoras potenciales desocupadas, subocupadas o disponibles pero no activas)	14.3%	4	Jalisco (10.6%)

Permanencia de las mujeres en el mercado laboral		Posición: 12°	
Indicador	Cifra	Posición	Mejor entidad
<b>Brecha de ingresos por género</b> (Diferencia de ingresos entre hombres y mujeres)	15.7%	13	CDMX (6.1%)
<b>Informalidad</b> (Mujeres ocupadas en la informalidad)	35.5%	2	Chihuahua (31.3%)
<b>Cuidados en la primera infancia</b> (Niños de 0 a 5 años que acuden a una guardería, centro de cuidados o preescolar)	41.5%	7	Yucatán (48.6%)
<b>Cuidados de adultos mayores</b> (Unidades de cuidado por cada 100 mil habitantes de 65 años o más)	9.5	17	Colima (30.2)
<b>Permisos de paternidad</b> (Días de permiso de paternidad remunerados para los trabajadores del Estado)	10	17	Nuevo León y Quintana Roo (60)
<b>Delitos sexuales</b> (Carpets de investigación de delitos sexuales por cada 100 mil habitantes)	14.4	25	Tlaxcala (0.1)

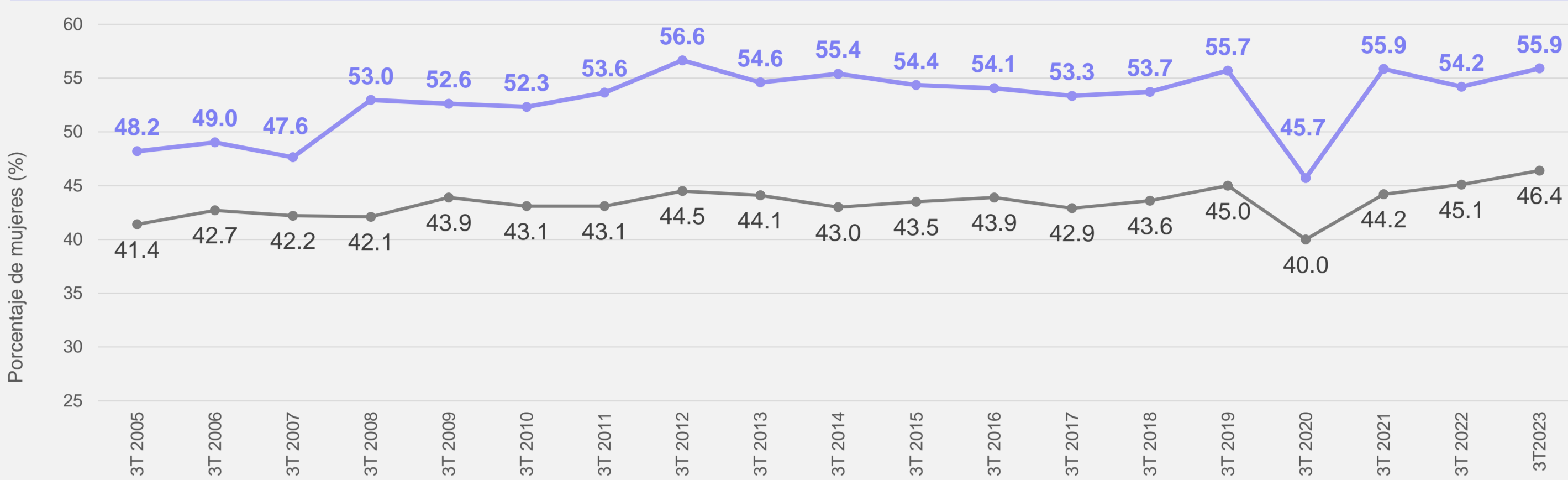
Autonomía económica de las mujeres		Posición: 11°	
Indicador	Cifra	Posición	Mejor entidad
<b>Pobreza laboral</b> (Mujeres con ingreso laboral inferior al costo de la canasta alimentaria)	27.2%	7	Baja California Sur (19.1%)
<b>Inclusión financiera</b> (Diferencia del crédito empresarial o de vivienda otorgado entre hombres y mujeres)	48.4%	29	Tabasco (8.9%)
<b>Dependencia de ingresos</b> (Mujeres que no percibe ingresos monetarios directos)	20.8%	4	Nevo León (18.1%)
<b>Emprendedoras formales</b> (Emprendedoras en la formalidad)	20.1%	13	Querétaro (32.2%)
<b>Propiedad de la vivienda</b> (Mujeres con propiedad o copropiedad legal de vivienda)	17.3%	13	Campeche (22.2%)



# COLIMA

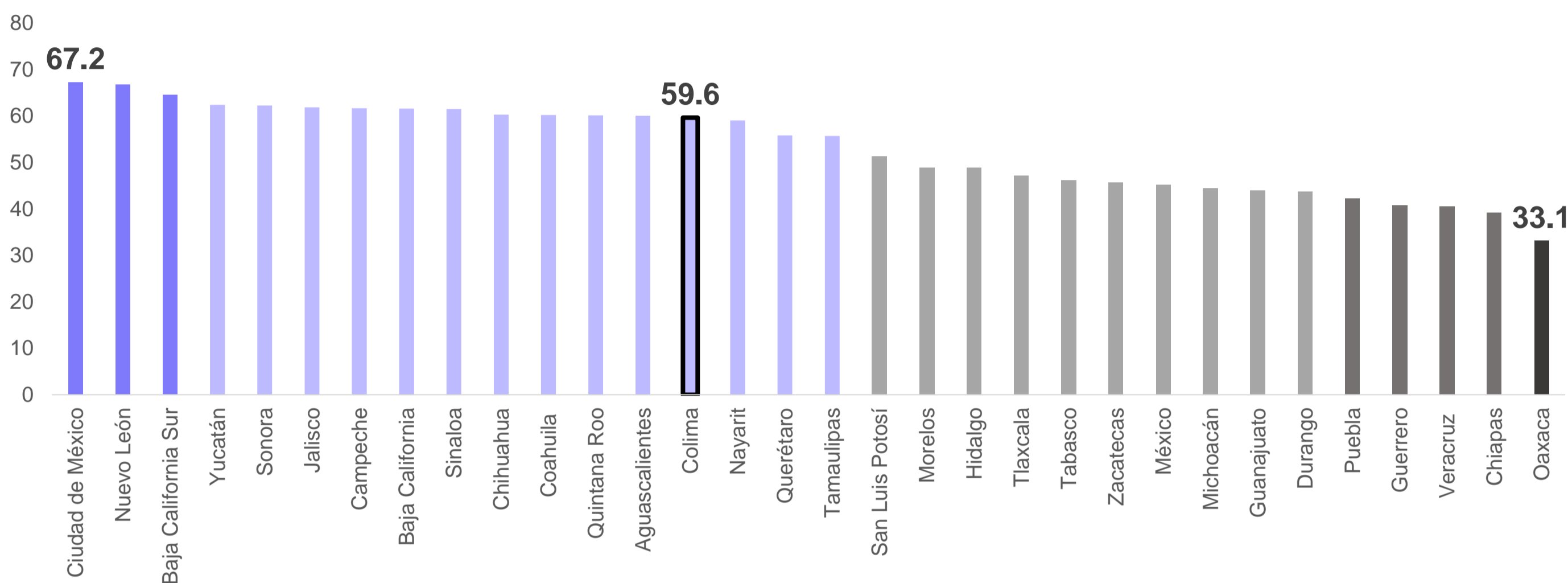
# 14°

## Tasa de participación económica femenina ● estatal vs. ● nacional



## Ranking general de resultados estatales 2024

NIVELES DE DESEMPEÑO: ● MUY ALTO ● ALTO ● MEDIO ALTO ● MEDIO BAJO ● BAJO ● MUY BAJO



Entrada de las mujeres al mercado laboral		Posición: 25°	
Indicador	Cifra	Posición	Mejor entidad
<b>Mujeres preparadas</b> (Mujeres de 18 años y más con al menos educación media superior)	54.0%	8	CDMX (64.1%)
<b>Embarazo adolescente</b> (Nacimientos de madres menores de 20 años)	13.3%	7	CDMX (10.5%)
<b>Desigualdad en trabajo no remunerado</b> (Tiempo adicional que dedica una mujer al trabajo no remunerado en comparación con un hombre)	57.7%	15	CDMX (49.1%)
<b>Inseguridad en transporte público</b> (Mujeres que dejaron de usar transporte público por temor a ser víctima de algún delito)	39.8%	31	Yucatán (13.5%)
<b>Homicidios dolosos de mujeres</b> (Mujeres víctimas de homicidios dolosos y feminicidios por cada 100 mil mujeres)	34.5	32	Coahuila (0.8)
<b>Mujeres que quieren trabajar y no pueden</b> (Trabajadoras potenciales desocupadas, subocupadas o disponibles pero no activas)	15.3%	9	Jalisco (10.6%)

Permanencia de las mujeres en el mercado laboral		Posición: 15°	
Indicador	Cifra	Posición	Mejor entidad
<b>Brecha de ingresos por género</b> (Diferencia de ingresos entre hombres y mujeres)	25.4%	32	CDMX (6.1%)
<b>Informalidad</b> (Mujeres ocupadas en la informalidad)	54.1%	17	Chihuahua (31.3%)
<b>Cuidados en la primera infancia</b> (Niños de 0 a 5 años que acuden a una guardería, centro de cuidados o preescolar)	40.5%	9	Yucatán (48.6%)
<b>Cuidados de adultos mayores</b> (Unidades de cuidado por cada 100 mil habitantes de 65 años o más)	30.2	1	Colima (30.2)
<b>Permisos de paternidad</b> (Días de permiso de paternidad remunerados para los trabajadores del Estado)	15	10	Nuevo León y Quintana Roo (60)
<b>Delitos sexuales</b> (Carpetas de investigación de delitos sexuales por cada 100 mil habitantes)	12.3	23	Tlaxcala (0.1)

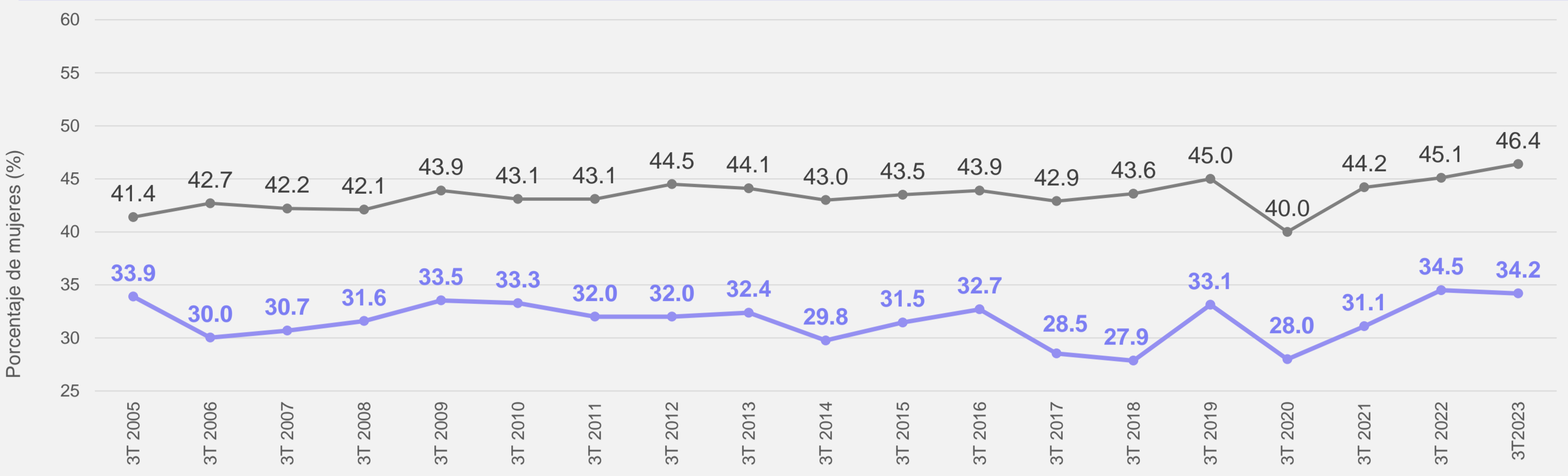
Autonomía económica de las mujeres		Posición: 2°	
Indicador	Cifra	Posición	Mejor entidad
<b>Pobreza laboral</b> (Mujeres con ingreso laboral inferior al costo de la canasta alimentaria)	26.0%	5	Baja California Sur (19.1%)
<b>Inclusión financiera</b> (Diferencia del crédito empresarial o de vivienda otorgado entre hombres y mujeres)	29.9%	11	Tabasco (8.9%)
<b>Dependencia de ingresos</b> (Mujeres que no percibe ingresos monetarios directos)	21.6%	6	Nevo León (18.1%)
<b>Emprendedoras formales</b> (Emprendedoras en la formalidad)	27.8%	7	Querétaro (32.2%)
<b>Propiedad de la vivienda</b> (Mujeres con propiedad o copropiedad legal de vivienda)	20.8%	3	Campeche (22.2%)



# CHIAPAS

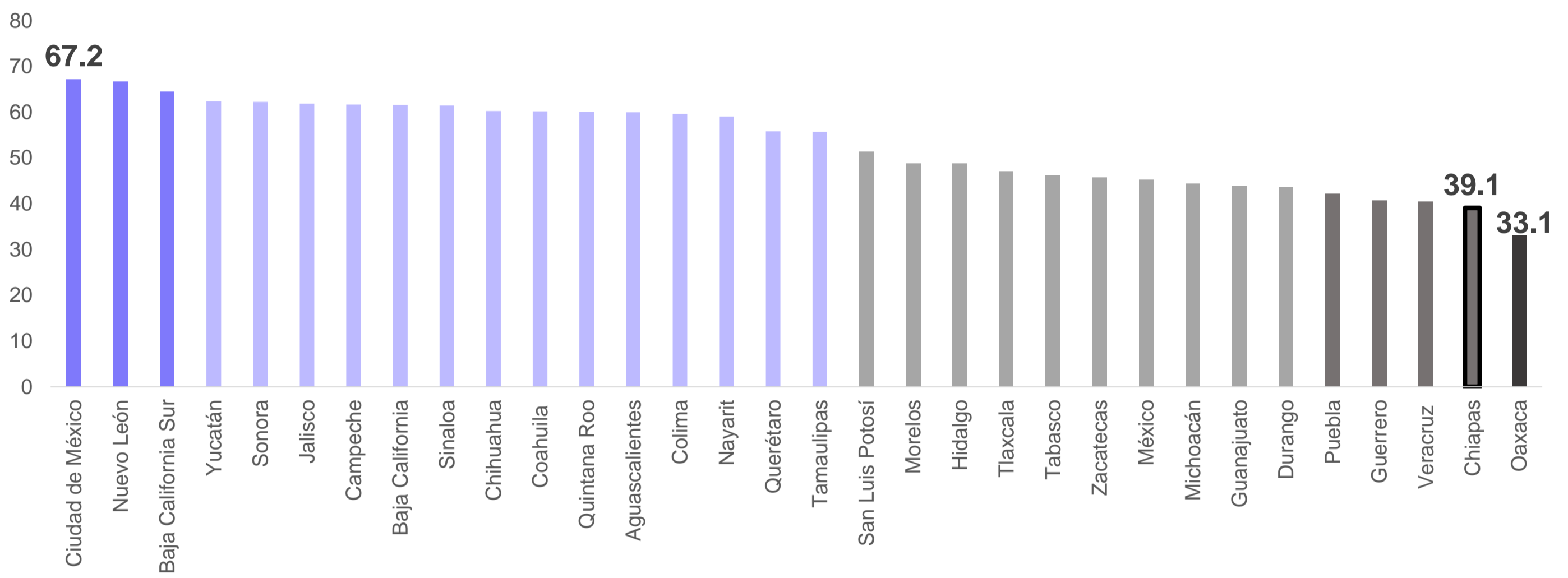
# 31°

## Tasa de participación económica femenina ● estatal vs. ● nacional



## Ranking general de resultados estatales 2024

NIVELES DE DESEMPEÑO: ● MUY ALTO ● ALTO ● MEDIO ALTO ● MEDIO BAJO ● BAJO ● MUY BAJO



Entrada de las mujeres al mercado laboral		Posición: 32°	
Indicador	Cifra	Posición	Mejor entidad
<b>Mujeres preparadas</b> (Mujeres de 18 años y más con al menos educación media superior)	33.9%	32	CDMX (64.1%)
<b>Embarazo adolescente</b> (Nacimientos de madres menores de 20 años)	18.0%	31	CDMX (10.5%)
<b>Desigualdad en trabajo no remunerado</b> (Tiempo adicional que dedica una mujer al trabajo no remunerado en comparación con un hombre)	66.9%	31	CDMX (49.1%)
<b>Inseguridad en transporte público</b> (Mujeres que dejaron de usar transporte público por temor a ser víctima de algún delito)	20.3%	9	Yucatán (13.5%)
<b>Homicidios dolosos de mujeres</b> (Mujeres víctimas de homicidios dolosos y feminicidios por cada 100 mil mujeres)	2.0	6	Coahuila (0.8)
<b>Mujeres que quieren trabajar y no pueden</b> (Trabajadoras potenciales desocupadas, subocupadas o disponibles pero no activas)	29.3%	28	Jalisco (10.6%)

Permanencia de las mujeres en el mercado laboral		Posición: 11°	
Indicador	Cifra	Posición	Mejor entidad
<b>Brecha de ingresos por género</b> (Diferencia de ingresos entre hombres y mujeres)	8.8%	3	CDMX (6.1%)
<b>Informalidad</b> (Mujeres ocupadas en la informalidad)	71.2%	29	Chihuahua (31.3%)
<b>Cuidados en la primera infancia</b> (Niños de 0 a 5 años que acuden a una guardería, centro de cuidados o preescolar)	38.9%	16	Yucatán (48.6%)
<b>Cuidados de adultos mayores</b> (Unidades de cuidado por cada 100 mil habitantes de 65 años o más)	4.8	27	Colima (30.2)
<b>Permisos de paternidad</b> (Días de permiso de paternidad remunerados para los trabajadores del Estado)	30	8	Nuevo León y Quintana Roo (60)
<b>Delitos sexuales</b> (Carpetas de investigación de delitos sexuales por cada 100 mil habitantes)	2.1	3	Tlaxcala (0.1)

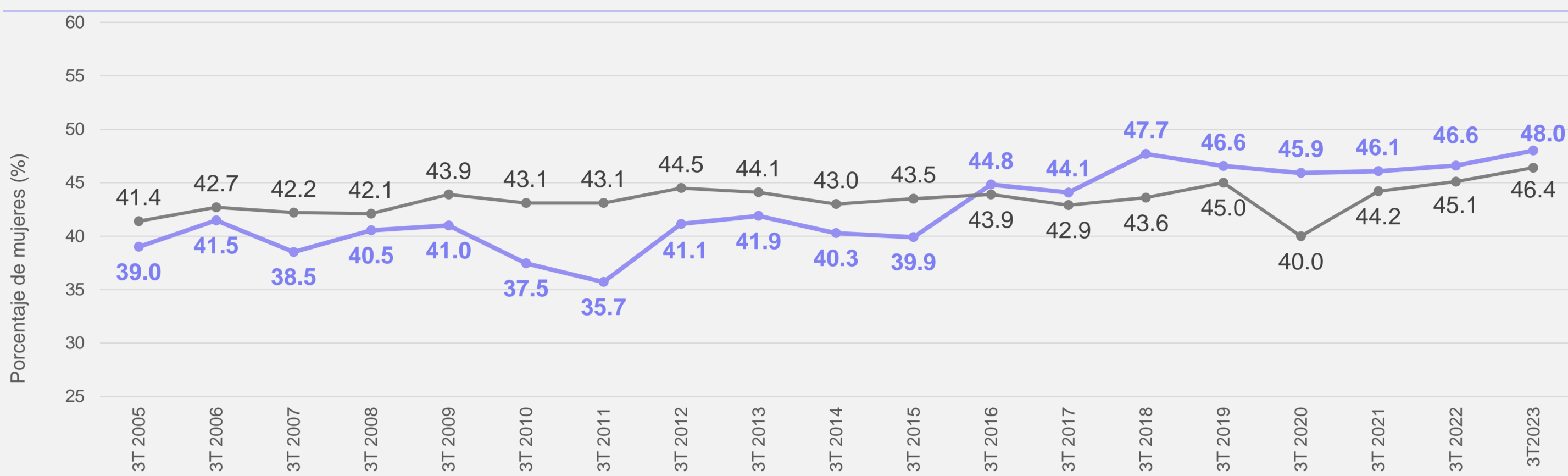
Autonomía económica de las mujeres		Posición: 30°	
Indicador	Cifra	Posición	Mejor entidad
<b>Pobreza laboral</b> (Mujeres con ingreso laboral inferior al costo de la canasta alimentaria)	66.7%	32	Baja California Sur (19.1%)
<b>Inclusión financiera</b> (Diferencia del crédito empresarial o de vivienda otorgado entre hombres y mujeres)	40.0%	24	Tabasco (8.9%)
<b>Dependencia de ingresos</b> (Mujeres que no percibe ingresos monetarios directos)	30.4%	23	Nevo León (18.1%)
<b>Emprendedoras formales</b> (Emprendedoras en la formalidad)	14.8%	24	Querétaro (32.2%)
<b>Propiedad de la vivienda</b> (Mujeres con propiedad o copropiedad legal de vivienda)	14.7%	23	Campeche (22.2%)



# CHIHUAHUA

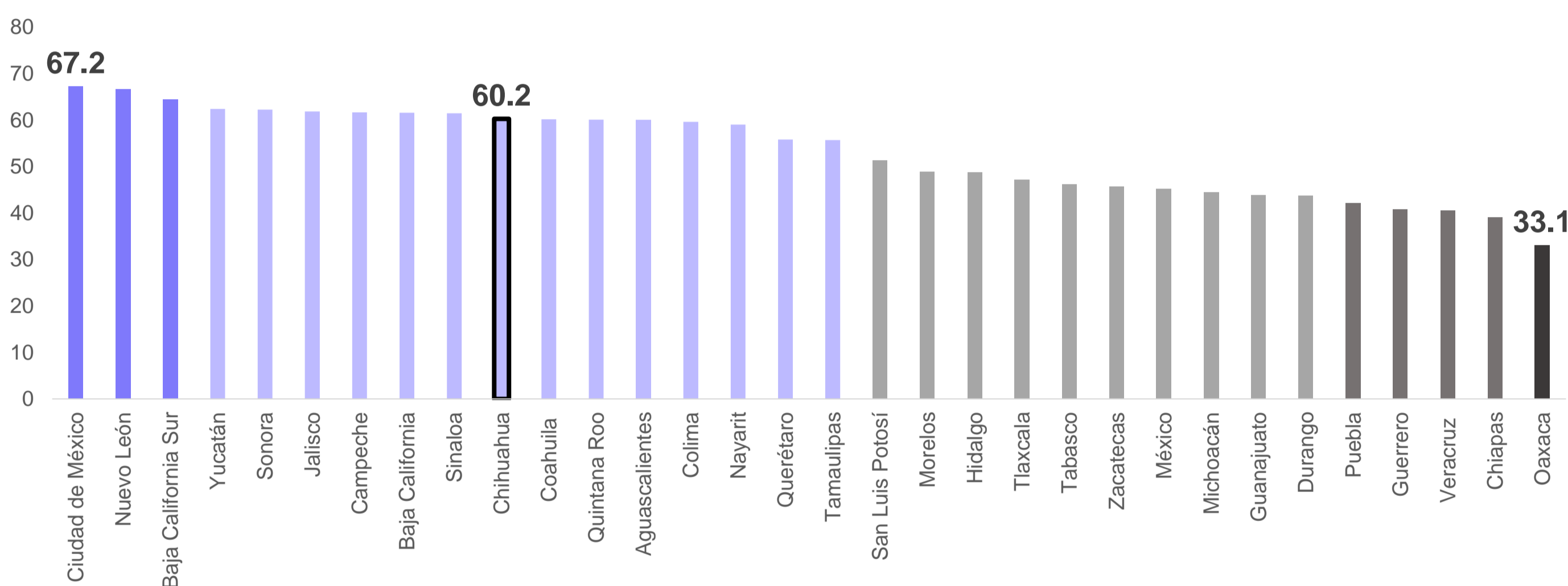
10°

## Tasa de participación económica femenina ● estatal vs. ● nacional



## Ranking general de resultados estatales 2024

NIVELES DE DESEMPEÑO: ● MUY ALTO ● ALTO ● MEDIO ALTO ● MEDIO BAJO ● BAJO ● MUY BAJO



Entrada de las mujeres al mercado laboral		Posición: 23°	
Indicador	Cifra	Posición	Mejor entidad
<b>Mujeres preparadas</b> (Mujeres de 18 años y más con al menos educación media superior)	49.3%	16	CDMX (64.1%)
<b>Embarazo adolescente</b> (Nacimientos de madres menores de 20 años)	17.6%	30	CDMX (10.5%)
<b>Desigualdad en trabajo no remunerado</b> (Tiempo adicional que dedica una mujer al trabajo no remunerado en comparación con un hombre)	56.5%	10	CDMX (49.1%)
<b>Inseguridad en transporte público</b> (Mujeres que dejaron de usar transporte público por temor a ser víctima de algún delito)	31.6%	28	Yucatán (13.5%)
<b>Homicidios dolosos de mujeres</b> (Mujeres víctimas de homicidios dolosos y feminicidios por cada 100 mil mujeres)	12.9	29	Coahuila (0.8)
<b>Mujeres que quieren trabajar y no pueden</b> (Trabajadoras potenciales desocupadas, subocupadas o disponibles pero no activas)	17.5%	12	Jalisco (10.6%)

Permanencia de las mujeres en el mercado laboral		Posición: 5°	
Indicador	Cifra	Posición	Mejor entidad
<b>Brecha de ingresos por género</b> (Diferencia de ingresos entre hombres y mujeres)	13.8%	8	CDMX (6.1%)
<b>Informalidad</b> (Mujeres ocupadas en la informalidad)	31.3%	1	Chihuahua (31.3%)
<b>Cuidados en la primera infancia</b> (Niños de 0 a 5 años que acuden a una guardería, centro de cuidados o preescolar)	35.8%	22	Yucatán (48.6%)
<b>Cuidados de adultos mayores</b> (Unidades de cuidado por cada 100 mil habitantes de 65 años o más)	22.6	2	Colima (30.2)
<b>Permisos de paternidad</b> (Días de permiso de paternidad remunerados para los trabajadores del Estado)	5	24	Nuevo León y Quintana Roo (60)
<b>Delitos sexuales</b> (Carpets de investigación de delitos sexuales por cada 100 mil habitantes)	11.4	20	Tlaxcala (0.1)

Autonomía económica de las mujeres		Posición: 4°	
Indicador	Cifra	Posición	Mejor entidad
<b>Pobreza laboral</b> (Mujeres con ingreso laboral inferior al costo de la canasta alimentaria)	26.4%	6	Baja California Sur (19.1%)
<b>Inclusión financiera</b> (Diferencia del crédito empresarial o de vivienda otorgado entre hombres y mujeres)	43.9%	26	Tabasco (8.9%)
<b>Dependencia de ingresos</b> (Mujeres que no percibe ingresos monetarios directos)	22.1%	8	Nevo León (18.1%)
<b>Emprendedoras formales</b> (Emprendedoras en la formalidad)	28.0%	6	Querétaro (32.2%)
<b>Propiedad de la vivienda</b> (Mujeres con propiedad o copropiedad legal de vivienda)	19.2%	6	Campeche (22.2%)

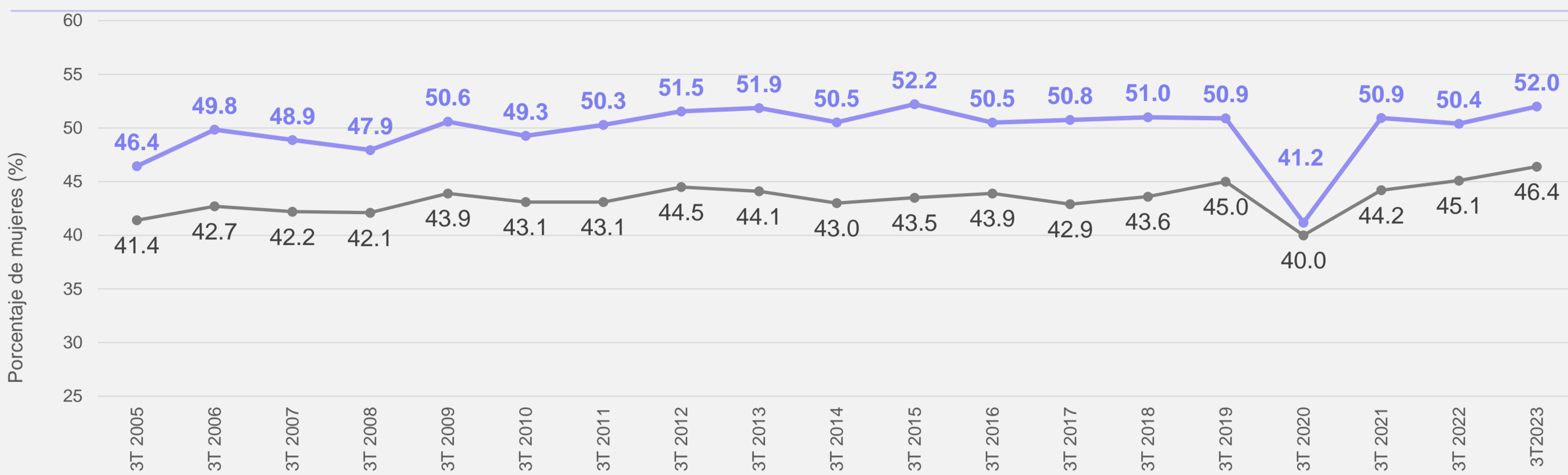




# CIUDAD DE MÉXICO

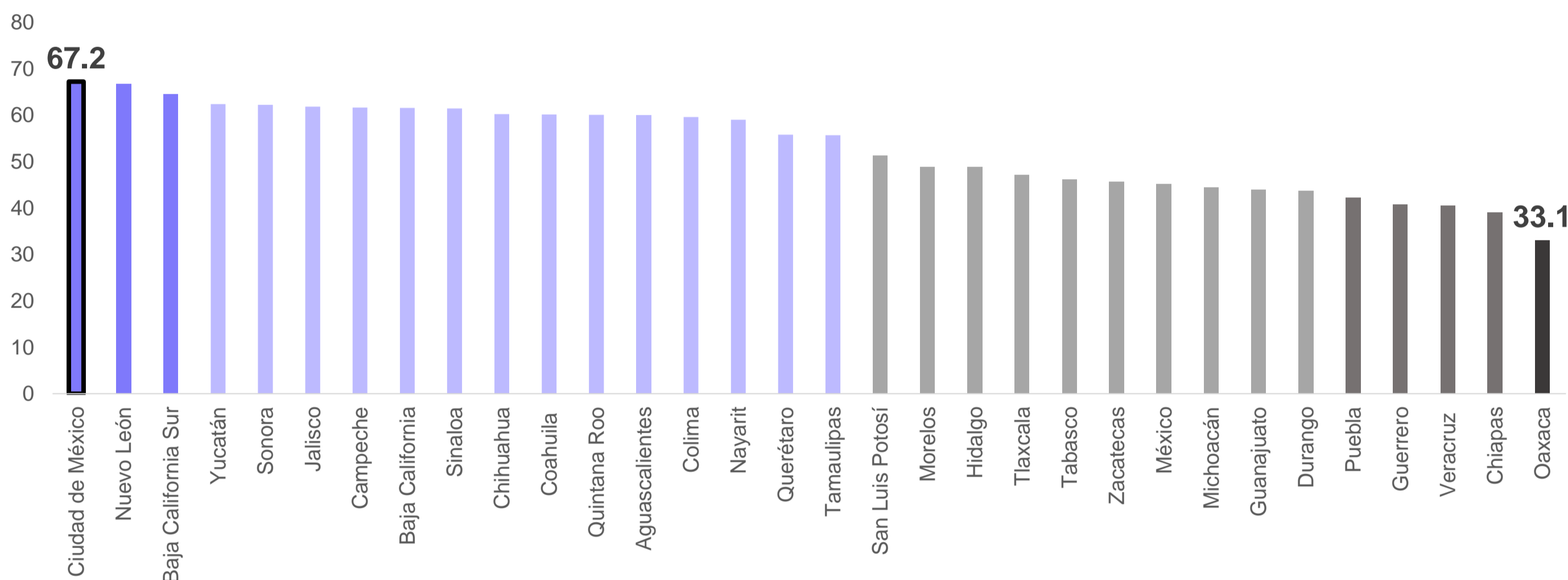
10

## Tasa de participación económica femenina ● estatal vs. ● nacional



## Ranking general de resultados estatales 2024

NIVELES DE DESEMPEÑO: ● MUY ALTO ● ALTO ● MEDIO ALTO ● MEDIO BAJO ● BAJO ● MUY BAJO



Entrada de las mujeres al mercado laboral		Posición: 1°	
Indicador	Cifra	Posición	Mejor entidad
<b>Mujeres preparadas</b> (Mujeres de 18 años y más con al menos educación media superior)	64.1%	1	CDMX (64.1%)
<b>Embarazo adolescente</b> (Nacimientos de madres menores de 20 años)	10.5%	1	CDMX (10.5%)
<b>Desigualdad en trabajo no remunerado</b> (Tiempo adicional que dedica una mujer al trabajo no remunerado en comparación con un hombre)	49.1%	1	CDMX (49.1%)
<b>Inseguridad en transporte público</b> (Mujeres que dejaron de usar transporte público por temor a ser víctima de algún delito)	30.2%	25	Yucatán (13.5%)
<b>Homicidios dolosos de mujeres</b> (Mujeres víctimas de homicidios dolosos y feminicidios por cada 100 mil mujeres)	2.7	14	Coahuila (0.8)
<b>Mujeres que quieren trabajar y no pueden</b> (Trabajadoras potenciales desocupadas, subocupadas o disponibles pero no activas)	24.6%	22	Jalisco (10.6%)

Permanencia de las mujeres en el mercado laboral		Posición: 2°	
Indicador	Cifra	Posición	Mejor entidad
<b>Brecha de ingresos por género</b> (Diferencia de ingresos entre hombres y mujeres)	6.1%	1	CDMX (6.1%)
<b>Informalidad</b> (Mujeres ocupadas en la informalidad)	46.8%	10	Chihuahua (31.3%)
<b>Cuidados en la primera infancia</b> (Niños de 0 a 5 años que acuden a una guardería, centro de cuidados o preescolar)	40.4%	10	Yucatán (48.6%)
<b>Cuidados de adultos mayores</b> (Unidades de cuidado por cada 100 mil habitantes de 65 años o más)	10.1	16	Colima (30.2)
<b>Permisos de paternidad</b> (Días de permiso de paternidad remunerados para los trabajadores del Estado)	42	7	Nuevo León y Quintana Roo (60)
<b>Delitos sexuales</b> (Carpets de investigación de delitos sexuales por cada 100 mil habitantes)	18.8	28	Tlaxcala (0.1)

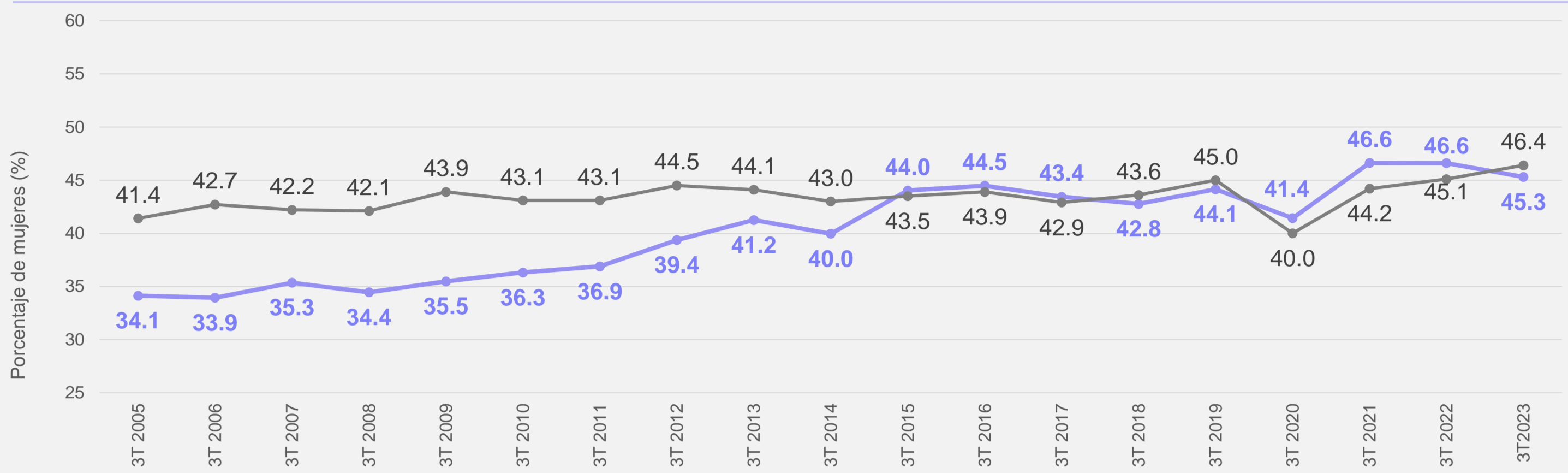
Autonomía económica de las mujeres		Posición: 17°	
Indicador	Cifra	Posición	Mejor entidad
<b>Pobreza laboral</b> (Mujeres con ingreso laboral inferior al costo de la canasta alimentaria)	32.8%	12	Baja California Sur (19.1%)
<b>Inclusión financiera</b> (Diferencia del crédito empresarial o de vivienda otorgado entre hombres y mujeres)	49.1%	30	Tabasco (8.9%)
<b>Dependencia de ingresos</b> (Mujeres que no percibe ingresos monetarios directos)	22.2%	9	Nevo León (18.1%)
<b>Emprendedoras formales</b> (Emprendedoras en la formalidad)	19.6%	15	Querétaro (32.2%)
<b>Propiedad de la vivienda</b> (Mujeres con propiedad o copropiedad legal de vivienda)	16.5%	16	Campeche (22.2%)



## DURANGO

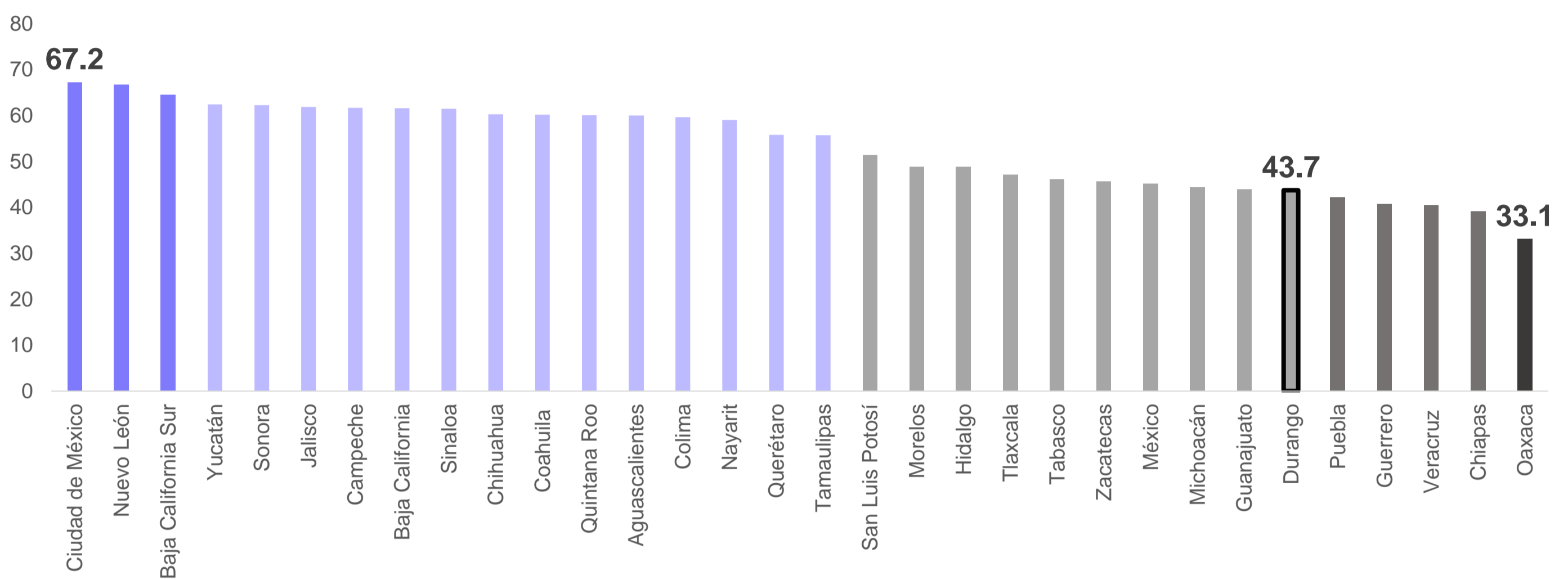
27°

## Tasa de participación económica femenina ● estatal vs. ● nacional



## Ranking general de resultados estatales 2024

NIVELES DE DESEMPEÑO: ● MUY ALTO ● ALTO ● MEDIO ALTO ● MEDIO BAJO ● BAJO ● MUY BAJO



Entrada de las mujeres al mercado laboral		Posición: 21°	
Indicador	Cifra	Posición	Mejor entidad
<b>Mujeres preparadas</b> (Mujeres de 18 años y más con al menos educación media superior)	47.6%	20	CDMX (64.1%)
<b>Embarazo adolescente</b> (Nacimientos de madres menores de 20 años)	16.4%	26	CDMX (10.5%)
<b>Desigualdad en trabajo no remunerado</b> (Tiempo adicional que dedica una mujer al trabajo no remunerado en comparación con un hombre)	59.4%	17	CDMX (49.1%)
<b>Inseguridad en transporte público</b> (Mujeres que dejaron de usar transporte público por temor a ser víctima de algún delito)	24.3%	16	Yucatán (13.5%)
<b>Homicidios dolosos de mujeres</b> (Mujeres víctimas de homicidios dolosos y feminicidios por cada 100 mil mujeres)	1.7	5	Coahuila (0.8)
<b>Mujeres que quieren trabajar y no pueden</b> (Trabajadoras potenciales desocupadas, subocupadas o disponibles pero no activas)	27.2%	27	Jalisco (10.6%)

Permanencia de las mujeres en el mercado laboral		Posición: 18°	
Indicador	Cifra	Posición	Mejor entidad
<b>Brecha de ingresos por género</b> (Diferencia de ingresos entre hombres y mujeres)	14.3%	11	CDMX (6.1%)
<b>Informalidad</b> (Mujeres ocupadas en la informalidad)	50.2%	13	Chihuahua (31.3%)
<b>Cuidados en la primera infancia</b> (Niños de 0 a 5 años que acuden a una guardería, centro de cuidados o preescolar)	38.3%	18	Yucatán (48.6%)
<b>Cuidados de adultos mayores</b> (Unidades de cuidado por cada 100 mil habitantes de 65 años o más)	7.3	22	Colima (30.2)
<b>Permisos de paternidad</b> (Días de permiso de paternidad remunerados para los trabajadores del Estado)	5	24	Nuevo León y Quintana Roo (60)
<b>Delitos sexuales</b> (Carpets de investigación de delitos sexuales por cada 100 mil habitantes)	6.1	10	Tlaxcala (0.1)

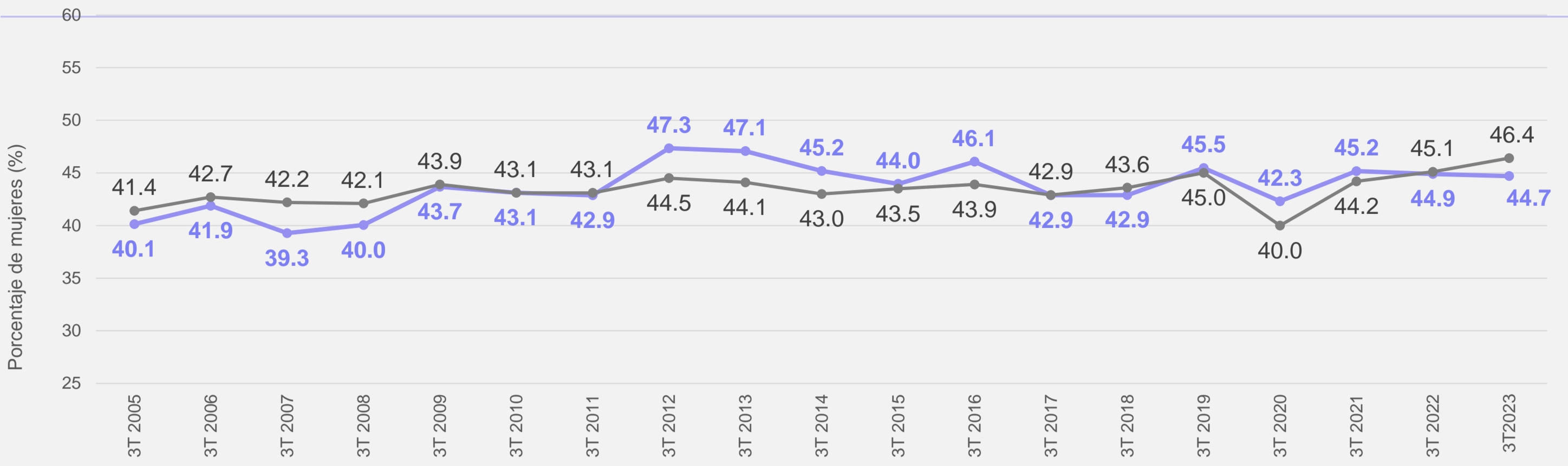
Autonomía económica de las mujeres		Posición: 29°	
Indicador	Cifra	Posición	Mejor entidad
<b>Pobreza laboral</b> (Mujeres con ingreso laboral inferior al costo de la canasta alimentaria)	37.7%	16	Baja California Sur (19.1%)
<b>Inclusión financiera</b> (Diferencia del crédito empresarial o de vivienda otorgado entre hombres y mujeres)	86.6%	32	Tabasco (8.9%)
<b>Dependencia de ingresos</b> (Mujeres que no percibe ingresos monetarios directos)	31.3%	26	Nevo León (18.1%)
<b>Emprendedoras formales</b> (Emprendedoras en la formalidad)	20.6%	12	Querétaro (32.2%)
<b>Propiedad de la vivienda</b> (Mujeres con propiedad o copropiedad legal de vivienda)	14.2%	26	Campeche (22.2%)



# GUANAJUATO

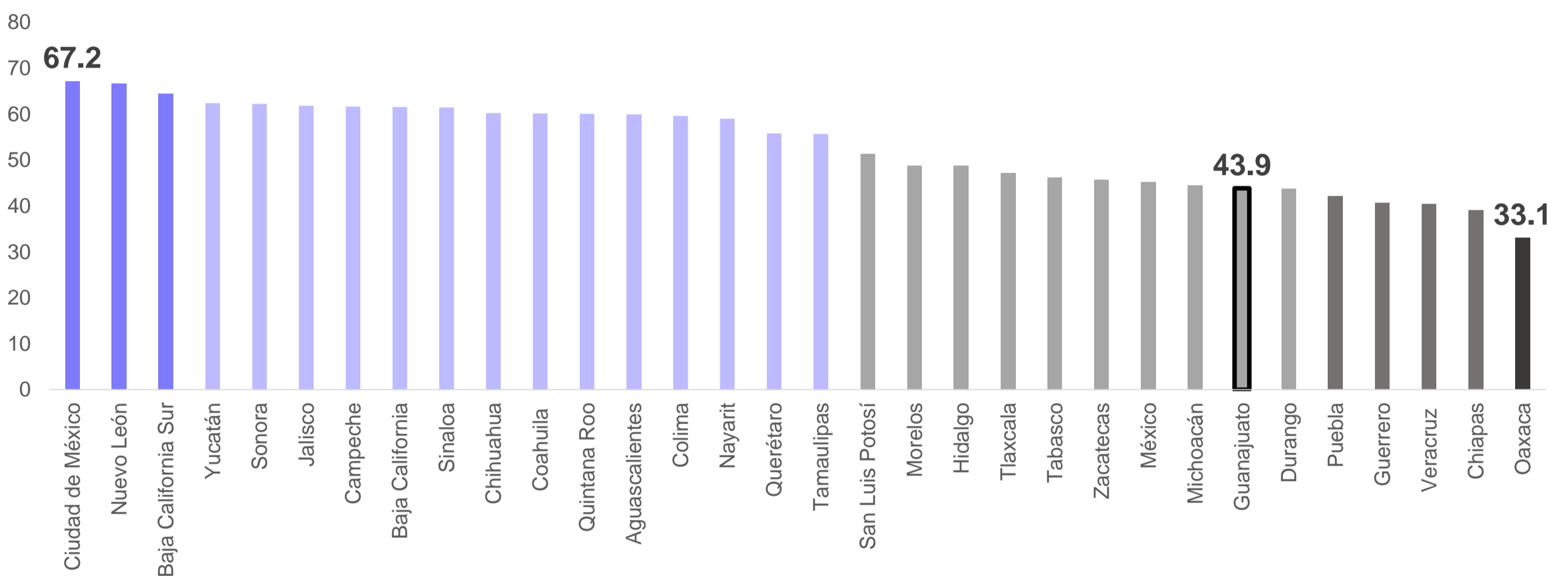
# 26°

## Tasa de participación económica femenina ● estatal vs. ● nacional



## Ranking general de resultados estatales 2024

NIVELES DE DESEMPEÑO: ● MUY ALTO ● ALTO ● MEDIO ALTO ● MEDIO BAJO ● BAJO ● MUY BAJO



Entrada de las mujeres al mercado laboral		Posición: 30°	
Indicador	Cifra	Posición	Mejor entidad
<b>Mujeres preparadas</b> (Mujeres de 18 años y más con al menos educación media superior)	39.3%	28	CDMX (64.1%)
<b>Embarazo adolescente</b> (Nacimientos de madres menores de 20 años)	15.0%	18	CDMX (10.5%)
<b>Desigualdad en trabajo no remunerado</b> (Tiempo adicional que dedica una mujer al trabajo no remunerado en comparación con un hombre)	61.9%	25	CDMX (49.1%)
<b>Inseguridad en transporte público</b> (Mujeres que dejaron de usar transporte público por temor a ser víctima de algún delito)	26.2%	18	Yucatán (13.5%)
<b>Homicidios dolosos de mujeres</b> (Mujeres víctimas de homicidios dolosos y feminicidios por cada 100 mil mujeres)	12.3	28	Coahuila (0.8)
<b>Mujeres que quieren trabajar y no pueden</b> (Trabajadoras potenciales desocupadas, subocupadas o disponibles pero no activas)	32.7%	30	Jalisco (10.6%)

Permanencia de las mujeres en el mercado laboral		Posición: 20°	
Indicador	Cifra	Posición	Mejor entidad
<b>Brecha de ingresos por género</b> (Diferencia de ingresos entre hombres y mujeres)	17.3%	20	CDMX (6.1%)
<b>Informalidad</b> (Mujeres ocupadas en la informalidad)	54.1%	16	Chihuahua (31.3%)
<b>Cuidados en la primera infancia</b> (Niños de 0 a 5 años que acuden a una guardería, centro de cuidados o preescolar)	38.9%	17	Yucatán (48.6%)
<b>Cuidados de adultos mayores</b> (Unidades de cuidado por cada 100 mil habitantes de 65 años o más)	11.3	13	Colima (30.2)
<b>Permisos de paternidad</b> (Días de permiso de paternidad remunerados para los trabajadores del Estado)	5	24	Nuevo León y Quintana Roo (60)
<b>Delitos sexuales</b> (Carpets de investigación de delitos sexuales por cada 100 mil habitantes)	7.3	16	Tlaxcala (0.1)

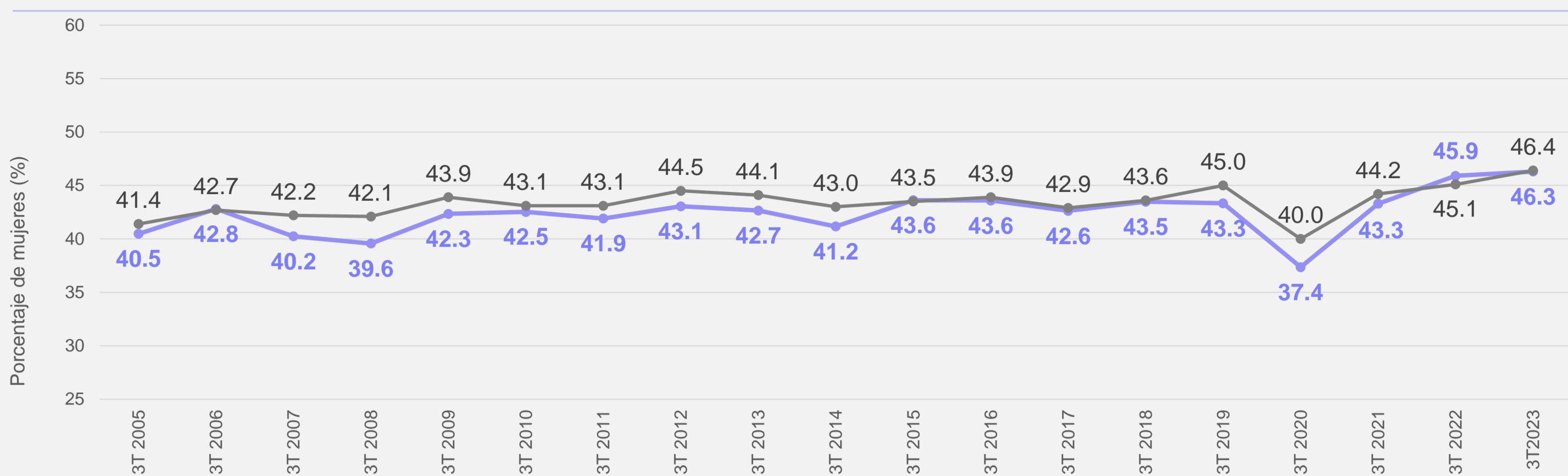
Autonomía económica de las mujeres		Posición: 20°	
Indicador	Cifra	Posición	Mejor entidad
<b>Pobreza laboral</b> (Mujeres con ingreso laboral inferior al costo de la canasta alimentaria)	41.9%	21	Baja California Sur (19.1%)
<b>Inclusión financiera</b> (Diferencia del crédito empresarial o de vivienda otorgado entre hombres y mujeres)	38.4%	19	Tabasco (8.9%)
<b>Dependencia de ingresos</b> (Mujeres que no percibe ingresos monetarios directos)	27.7%	20	Nevo León (18.1%)
<b>Emprendedoras formales</b> (Emprendedoras en la formalidad)	21.2%	11	Querétaro (32.2%)
<b>Propiedad de la vivienda</b> (Mujeres con propiedad o copropiedad legal de vivienda)	15.0%	21	Campeche (22.2%)



# ESTADO DE MÉXICO

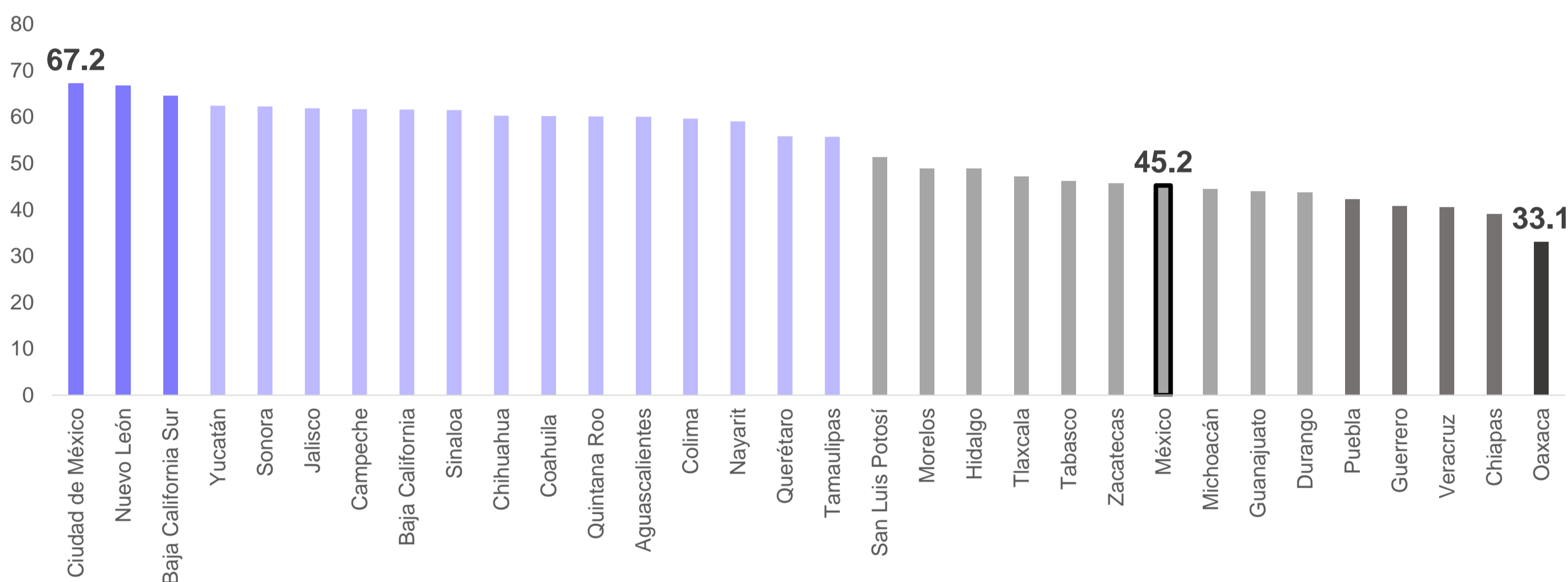
# 24°

## Tasa de participación económica femenina ● estatal vs. ● nacional



## Ranking general de resultados estatales 2024

NIVELES DE DESEMPEÑO: ● MUY ALTO ● ALTO ● MEDIO ALTO ● MEDIO BAJO ● BAJO ● MUY BAJO



Entrada de las mujeres al mercado laboral		Posición: 18°	
Indicador	Cifra	Posición	Mejor entidad
<b>Mujeres preparadas</b> (Mujeres de 18 años y más con al menos educación media superior)	51.7%	10	CDMX (64.1%)
<b>Embarazo adolescente</b> (Nacimientos de madres menores de 20 años)	15.1%	19	CDMX (10.5%)
<b>Desigualdad en trabajo no remunerado</b> (Tiempo adicional que dedica una mujer al trabajo no remunerado en comparación con un hombre)	60.5%	22	CDMX (49.1%)
<b>Inseguridad en transporte público</b> (Mujeres que dejaron de usar transporte público por temor a ser víctima de algún delito)	36.6%	30	Yucatán (13.5%)
<b>Homicidios dolosos de mujeres</b> (Mujeres víctimas de homicidios dolosos y feminicidios por cada 100 mil mujeres)	4.1	19	Coahuila (0.8)
<b>Mujeres que quieren trabajar y no pueden</b> (Trabajadoras potenciales desocupadas, subocupadas o disponibles pero no activas)	20.6%	15	Jalisco (10.6%)

Permanencia de las mujeres en el mercado laboral		Posición: 29°	
Indicador	Cifra	Posición	Mejor entidad
<b>Brecha de ingresos por género</b> (Diferencia de ingresos entre hombres y mujeres)	16.3%	17	CDMX (6.1%)
<b>Informalidad</b> (Mujeres ocupadas en la informalidad)	57.7%	20	Chihuahua (31.3%)
<b>Cuidados en la primera infancia</b> (Niños de 0 a 5 años que acuden a una guardería, centro de cuidados o preescolar)	33.3%	29	Yucatán (48.6%)
<b>Cuidados de adultos mayores</b> (Unidades de cuidado por cada 100 mil habitantes de 65 años o más)	4.9	25	Colima (30.2)
<b>Permisos de paternidad</b> (Días de permiso de paternidad remunerados para los trabajadores del Estado)	45	4	Nuevo León y Quintana Roo (60)
<b>Delitos sexuales</b> (Carpetas de investigación de delitos sexuales por cada 100 mil habitantes)	32.9	30	Tlaxcala (0.1)

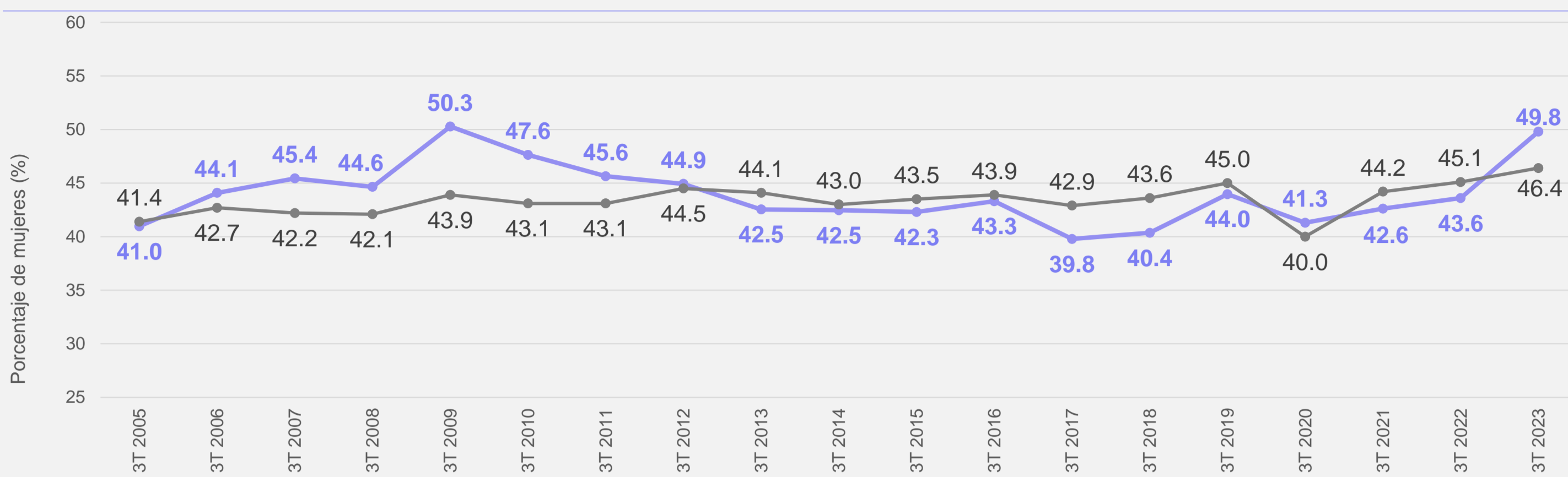
Autonomía económica de las mujeres		Posición: 21°	
Indicador	Cifra	Posición	Mejor entidad
<b>Pobreza laboral</b> (Mujeres con ingreso laboral inferior al costo de la canasta alimentaria)	35.8%	14	Baja California Sur (19.1%)
<b>Inclusión financiera</b> (Diferencia del crédito empresarial o de vivienda otorgado entre hombres y mujeres)	31.2%	14	Tabasco (8.9%)
<b>Dependencia de ingresos</b> (Mujeres que no percibe ingresos monetarios directos)	24.6%	11	Nevo León (18.1%)
<b>Emprendedoras formales</b> (Emprendedoras en la formalidad)	16.0%	22	Querétaro (32.2%)
<b>Propiedad de la vivienda</b> (Mujeres con propiedad o copropiedad legal de vivienda)	11.3%	32	Campeche (22.2%)



# GUERRERO

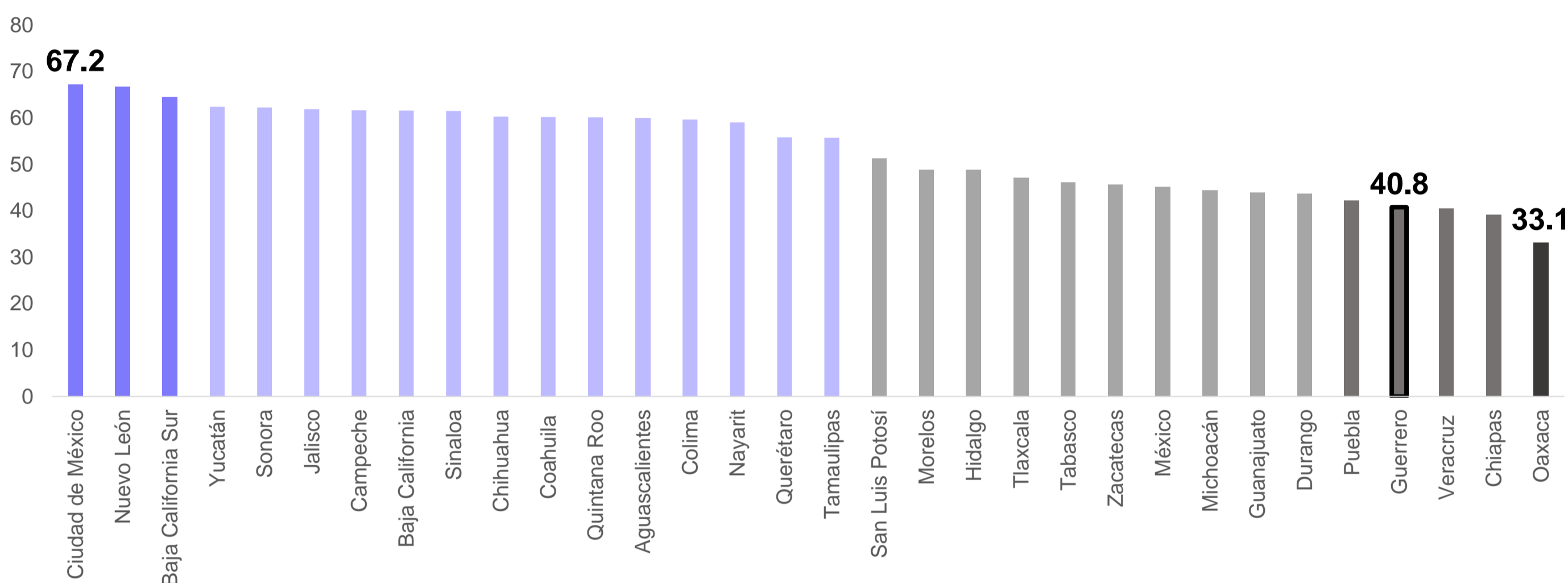
# 29°

## Tasa de participación económica femenina ● estatal vs. ● nacional



## Ranking general de resultados estatales 2024

NIVELES DE DESEMPEÑO: ● MUY ALTO ● ALTO ● MEDIO ALTO ● MEDIO BAJO ● BAJO ● MUY BAJO



Entrada de las mujeres al mercado laboral		Posición: 22°	
Indicador	Cifra	Posición	Mejor entidad
<b>Mujeres preparadas</b> (Mujeres de 18 años y más con al menos educación media superior)	38.6%	30	CDMX (64.1%)
<b>Embarazo adolescente</b> (Nacimientos de madres menores de 20 años)	18.2%	32	CDMX (10.5%)
<b>Desigualdad en trabajo no remunerado</b> (Tiempo adicional que dedica una mujer al trabajo no remunerado en comparación con un hombre)	63.5%	26	CDMX (49.1%)
<b>Inseguridad en transporte público</b> (Mujeres que dejaron de usar transporte público por temor a ser víctima de algún delito)	13.9%	2	Yucatán (13.5%)
<b>Homicidios dolosos de mujeres</b> (Mujeres víctimas de homicidios dolosos y feminicidios por cada 100 mil mujeres)	8.3	25	Coahuila (0.8)
<b>Mujeres que quieren trabajar y no pueden</b> (Trabajadoras potenciales desocupadas, subocupadas o disponibles pero no activas)	13.8%	3	Jalisco (10.6%)

Permanencia de las mujeres en el mercado laboral		Posición: 22°	
Indicador	Cifra	Posición	Mejor entidad
<b>Brecha de ingresos por género</b> (Diferencia de ingresos entre hombres y mujeres)	14.3%	10	CDMX (6.1%)
<b>Informalidad</b> (Mujeres ocupadas en la informalidad)	75.1%	31	Chihuahua (31.3%)
<b>Cuidados en la primera infancia</b> (Niños de 0 a 5 años que acuden a una guardería, centro de cuidados o preescolar)	45.6%	4	Yucatán (48.6%)
<b>Cuidados de adultos mayores</b> (Unidades de cuidado por cada 100 mil habitantes de 65 años o más)	3.5	31	Colima (30.2)
<b>Permisos de paternidad</b> (Días de permiso de paternidad remunerados para los trabajadores del Estado)	10	17	Nuevo León y Quintana Roo (60)
<b>Delitos sexuales</b> (Carpets de investigación de delitos sexuales por cada 100 mil habitantes)	5.2	7	Tlaxcala (0.1)

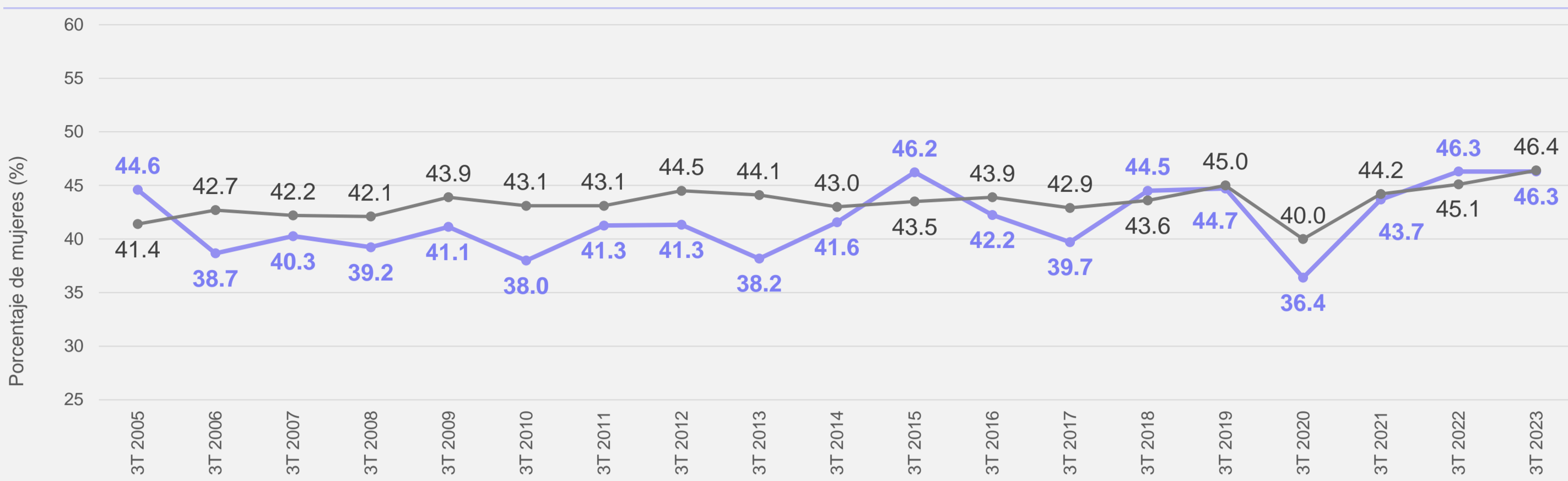
Autonomía económica de las mujeres		Posición: 31°	
Indicador	Cifra	Posición	Mejor entidad
<b>Pobreza laboral</b> (Mujeres con ingreso laboral inferior al costo de la canasta alimentaria)	63.3%	31	Baja California Sur (19.1%)
<b>Inclusión financiera</b> (Diferencia del crédito empresarial o de vivienda otorgado entre hombres y mujeres)	31.9%	15	Tabasco (8.9%)
<b>Dependencia de ingresos</b> (Mujeres que no percibe ingresos monetarios directos)	37.7%	30	Nevo León (18.1%)
<b>Emprendedoras formales</b> (Emprendedoras en la formalidad)	7.7%	31	Querétaro (32.2%)
<b>Propiedad de la vivienda</b> (Mujeres con propiedad o copropiedad legal de vivienda)	17.8%	11	Campeche (22.2%)



# HIDALGO

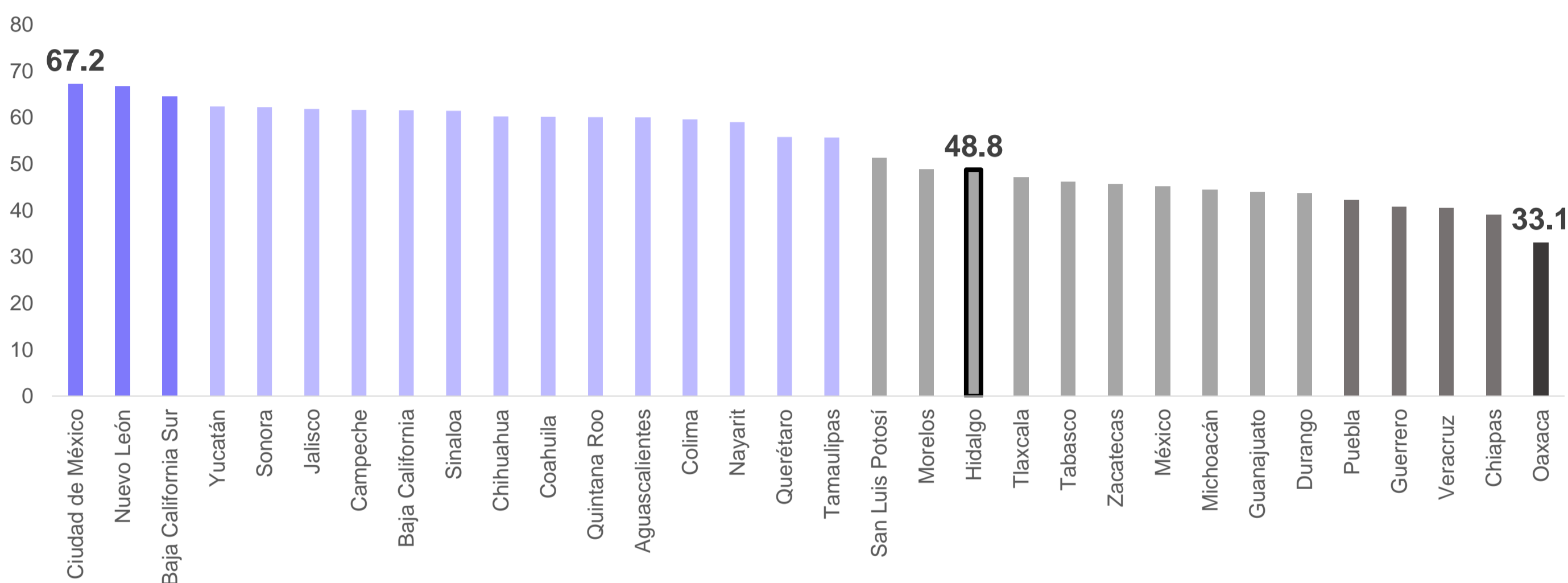
## 20°

### Tasa de participación económica femenina ● estatal vs. ● nacional



### Ranking general de resultados estatales 2024

NIVELES DE DESEMPEÑO: ● MUY ALTO ● ALTO ● MEDIO ALTO ● MEDIO BAJO ● BAJO ● MUY BAJO



Entrada de las mujeres al mercado laboral		Posición: 16°	
Indicador	Cifra	Posición	Mejor entidad
<b>Mujeres preparadas</b> (Mujeres de 18 años y más con al menos educación media superior)	43.7%	25	CDMX (64.1%)
<b>Embarazo adolescente</b> (Nacimientos de madres menores de 20 años)	14.5%	15	CDMX (10.5%)
<b>Desigualdad en trabajo no remunerado</b> (Tiempo adicional que dedica una mujer al trabajo no remunerado en comparación con un hombre)	57.2%	12	CDMX (49.1%)
<b>Inseguridad en transporte público</b> (Mujeres que dejaron de usar transporte público por temor a ser víctima de algún delito)	22.8%	12	Yucatán (13.5%)
<b>Homicidios dolosos de mujeres</b> (Mujeres víctimas de homicidios dolosos y feminicidios por cada 100 mil mujeres)	2.3	10	Coahuila (0.8)
<b>Mujeres que quieren trabajar y no pueden</b> (Trabajadoras potenciales desocupadas, subocupadas o disponibles pero no activas)	25.6%	25	Jalisco (10.6%)

Permanencia de las mujeres en el mercado laboral		Posición: 10°	
Indicador	Cifra	Posición	Mejor entidad
<b>Brecha de ingresos por género</b> (Diferencia de ingresos entre hombres y mujeres)	16.3%	16	CDMX (6.1%)
<b>Informalidad</b> (Mujeres ocupadas en la informalidad)	72.3%	30	Chihuahua (31.3%)
<b>Cuidados en la primera infancia</b> (Niños de 0 a 5 años que acuden a una guardería, centro de cuidados o preescolar)	40.3%	11	Yucatán (48.6%)
<b>Cuidados de adultos mayores</b> (Unidades de cuidado por cada 100 mil habitantes de 65 años o más)	4.7	28	Colima (30.2)
<b>Permisos de paternidad</b> (Días de permiso de paternidad remunerados para los trabajadores del Estado)	56	3	Nuevo León y Quintana Roo (60)
<b>Delitos sexuales</b> (Carpets de investigación de delitos sexuales por cada 100 mil habitantes)	6.7	14	Tlaxcala (0.1)

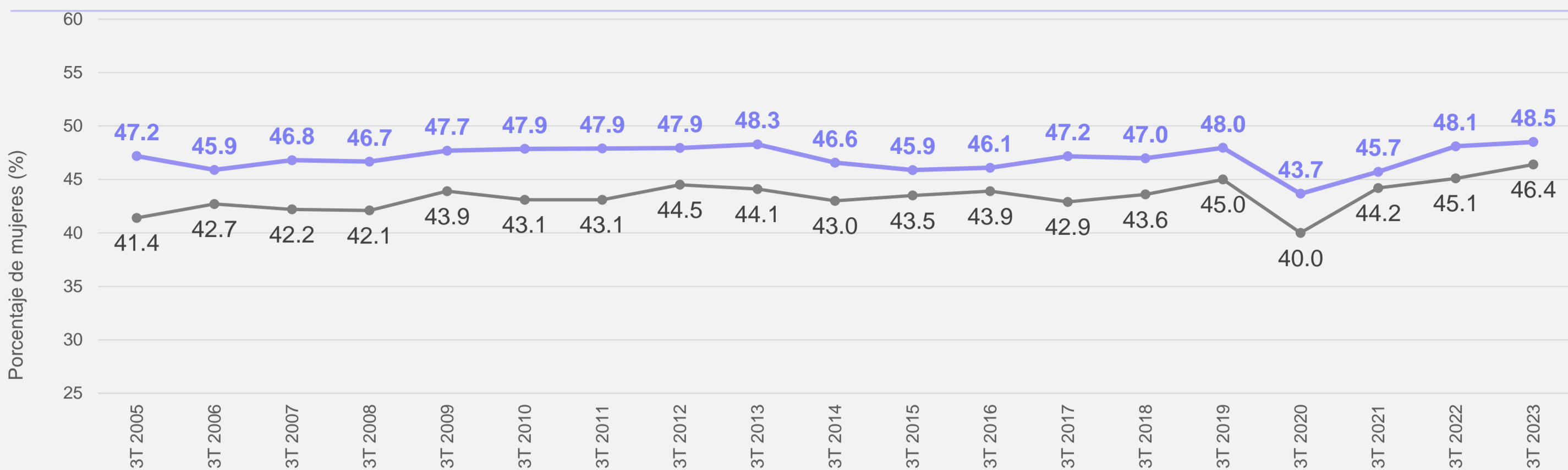
Autonomía económica de las mujeres		Posición: 27°	
Indicador	Cifra	Posición	Mejor entidad
<b>Pobreza laboral</b> (Mujeres con ingreso laboral inferior al costo de la canasta alimentaria)	47.6%	26	Baja California Sur (19.1%)
<b>Inclusión financiera</b> (Diferencia del crédito empresarial o de vivienda otorgado entre hombres y mujeres)	21.1%	6	Tabasco (8.9%)
<b>Dependencia de ingresos</b> (Mujeres que no percibe ingresos monetarios directos)	31.4%	27	Nevo León (18.1%)
<b>Emprendedoras formales</b> (Emprendedoras en la formalidad)	11.7%	28	Querétaro (32.2%)
<b>Propiedad de la vivienda</b> (Mujeres con propiedad o copropiedad legal de vivienda)	13.0%	31	Campeche (22.2%)



# JALISCO

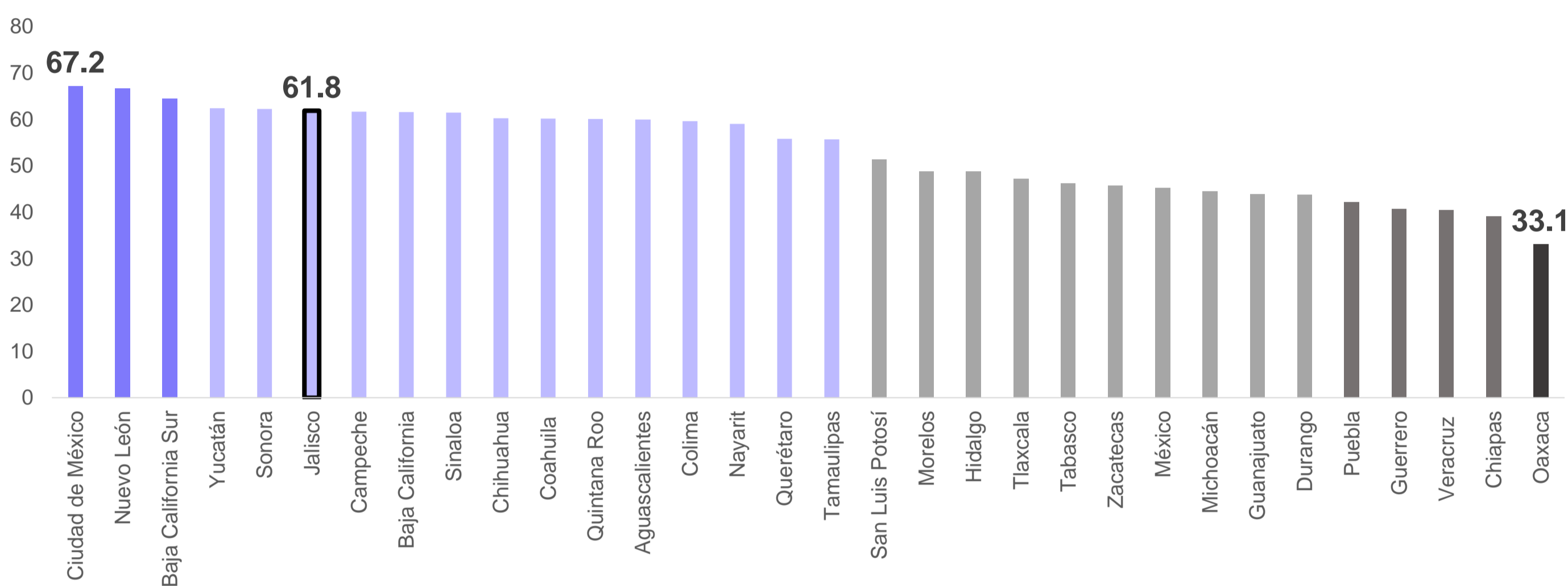
6°

## Tasa de participación económica femenina ● estatal vs. ● nacional



## Ranking general de resultados estatales 2024

NIVELES DE DESEMPEÑO: ● MUY ALTO ● ALTO ● MEDIO ALTO ● MEDIO BAJO ● BAJO ● MUY BAJO



Entrada de las mujeres al mercado laboral		Posición: 4°	
Indicador	Cifra	Posición	Mejor entidad
<b>Mujeres preparadas</b> (Mujeres de 18 años y más con al menos educación media superior)	49.7%	13	CDMX (64.1%)
<b>Embarazo adolescente</b> (Nacimientos de madres menores de 20 años)	13.9%	10	CDMX (10.5%)
<b>Desigualdad en trabajo no remunerado</b> (Tiempo adicional que dedica una mujer al trabajo no remunerado en comparación con un hombre)	54.5%	6	CDMX (49.1%)
<b>Inseguridad en transporte público</b> (Mujeres que dejaron de usar transporte público por temor a ser víctima de algún delito)	23%	13	Yucatán (13.5%)
<b>Homicidios dolosos de mujeres</b> (Mujeres víctimas de homicidios dolosos y feminicidios por cada 100 mil mujeres)	4.2	20	Coahuila (0.8)
<b>Mujeres que quieren trabajar y no pueden</b> (Trabajadoras potenciales desocupadas, subocupadas o disponibles pero no activas)	10.6%	1	Jalisco (10.6%)

Permanencia de las mujeres en el mercado laboral		Posición: 16°	
Indicador	Cifra	Posición	Mejor entidad
<b>Brecha de ingresos por género</b> (Diferencia de ingresos entre hombres y mujeres)	19.2%	24	CDMX (6.1%)
<b>Informalidad</b> (Mujeres ocupadas en la informalidad)	50.9%	14	Chihuahua (31.3%)
<b>Cuidados en la primera infancia</b> (Niños de 0 a 5 años que acuden a una guardería, centro de cuidados o preescolar)	35.7%	25	Yucatán (48.6%)
<b>Cuidados de adultos mayores</b> (Unidades de cuidado por cada 100 mil habitantes de 65 años o más)	19.0	5	Colima (30.2)
<b>Permisos de paternidad</b> (Días de permiso de paternidad remunerados para los trabajadores del Estado)	15	10	Nuevo León y Quintana Roo (60)
<b>Delitos sexuales</b> (Carpets de investigación de delitos sexuales por cada 100 mil habitantes)	5.5	9	Tlaxcala (0.1)

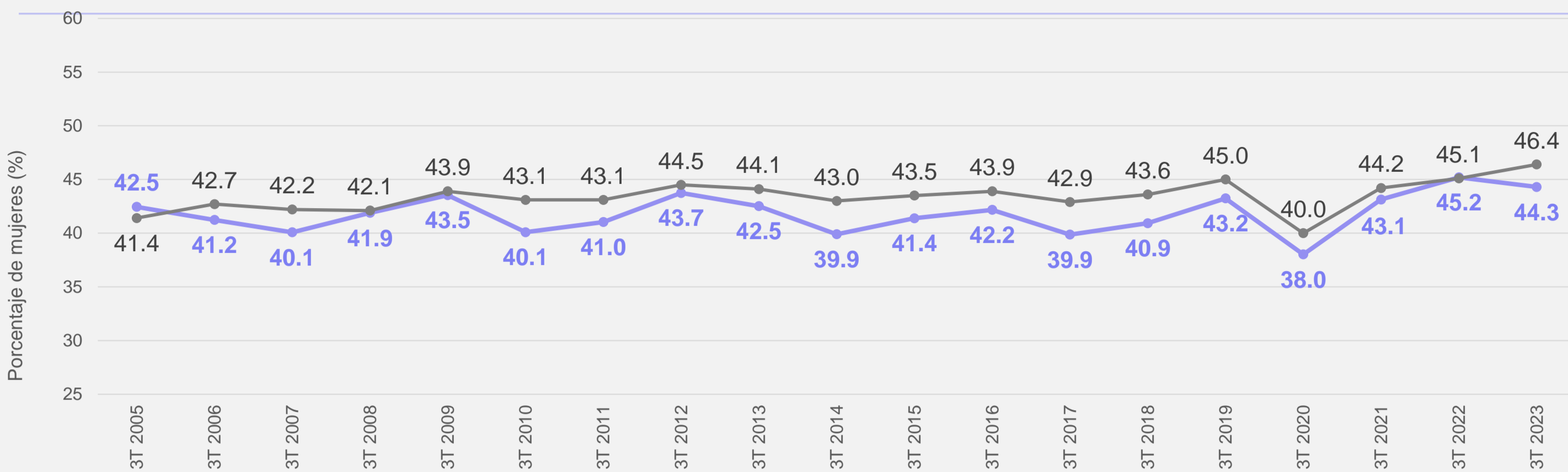
Autonomía económica de las mujeres		Posición: 12°	
Indicador	Cifra	Posición	Mejor entidad
<b>Pobreza laboral</b> (Mujeres con ingreso laboral inferior al costo de la canasta alimentaria)	27.6%	8	Baja California Sur (19.1%)
<b>Inclusión financiera</b> (Diferencia del crédito empresarial o de vivienda otorgado entre hombres y mujeres)	42.8%	25	Tabasco (8.9%)
<b>Dependencia de ingresos</b> (Mujeres que no percibe ingresos monetarios directos)	22.8%	10	Nevo León (18.1%)
<b>Emprendedoras formales</b> (Emprendedoras en la formalidad)	27.4%	8	Querétaro (32.2%)
<b>Propiedad de la vivienda</b> (Mujeres con propiedad o copropiedad legal de vivienda)	13.9%	28	Campeche (22.2%)



# MICHOACÁN

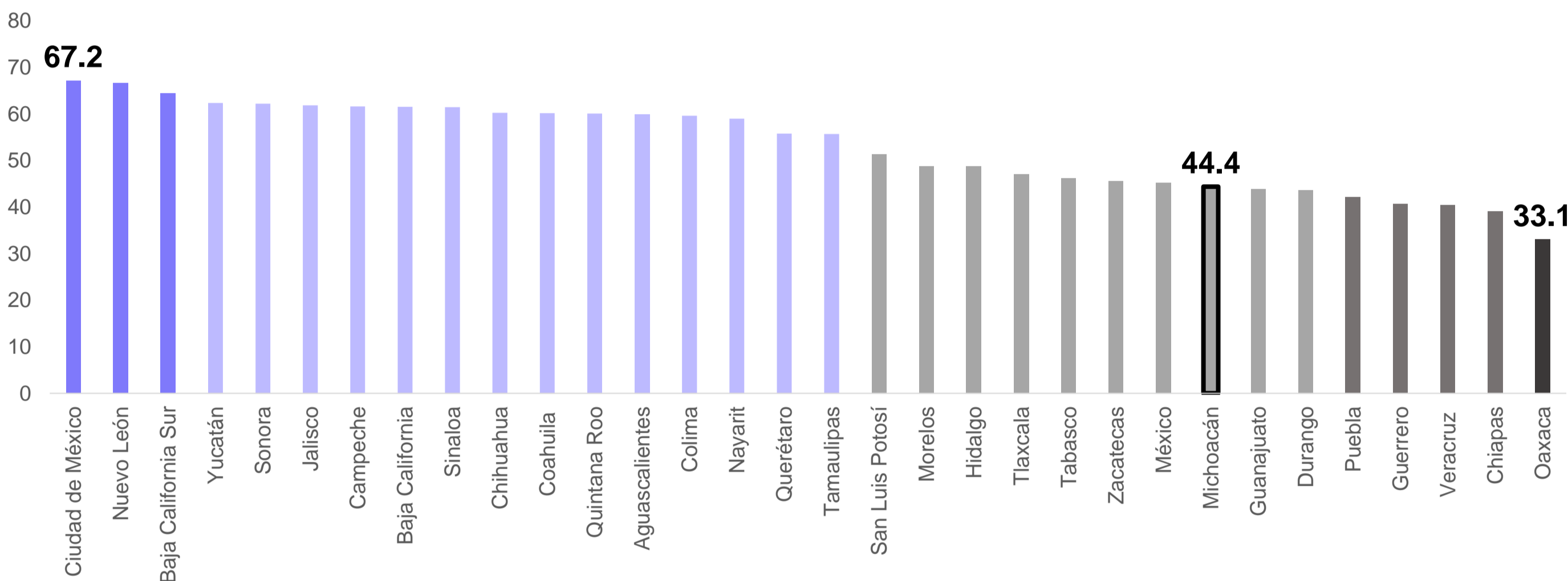
# 25°

## Tasa de participación económica femenina ● estatal vs. ● nacional



## Ranking general de resultados estatales 2024

NIVELES DE DESEMPEÑO: ● MUY ALTO ● ALTO ● MEDIO ALTO ● MEDIO BAJO ● BAJO ● MUY BAJO



Entrada de las mujeres al mercado laboral		Posición: 26°	
Indicador	Cifra	Posición	Mejor entidad
<b>Mujeres preparadas</b> (Mujeres de 18 años y más con al menos educación media superior)	38.7%	29	CDMX (64.1%)
<b>Embarazo adolescente</b> (Nacimientos de madres menores de 20 años)	15.9%	23	CDMX (10.5%)
<b>Desigualdad en trabajo no remunerado</b> (Tiempo adicional que dedica una mujer al trabajo no remunerado en comparación con un hombre)	60.9%	24	CDMX (49.1%)
<b>Inseguridad en transporte público</b> (Mujeres que dejaron de usar transporte público por temor a ser víctima de algún delito)	19.7%	8	Yucatán (13.5%)
<b>Homicidios dolosos de mujeres</b> (Mujeres víctimas de homicidios dolosos y feminicidios por cada 100 mil mujeres)	6.9	23	Coahuila (0.8)
<b>Mujeres que quieren trabajar y no pueden</b> (Trabajadoras potenciales desocupadas, subocupadas o disponibles pero no activas)	25.8%	26	Jalisco (10.6%)

Permanencia de las mujeres en el mercado laboral		Posición: 24°	
Indicador	Cifra	Posición	Mejor entidad
<b>Brecha de ingresos por género</b> (Diferencia de ingresos entre hombres y mujeres)	20.8%	27	CDMX (6.1%)
<b>Informalidad</b> (Mujeres ocupadas en la informalidad)	64.1%	23	Chihuahua (31.3%)
<b>Cuidados en la primera infancia</b> (Niños de 0 a 5 años que acuden a una guardería, centro de cuidados o preescolar)	35.8%	21	Yucatán (48.6%)
<b>Cuidados de adultos mayores</b> (Unidades de cuidado por cada 100 mil habitantes de 65 años o más)	10.6	15	Colima (30.2)
<b>Permisos de paternidad</b> (Días de permiso de paternidad remunerados para los trabajadores del Estado)	20	9	Nuevo León y Quintana Roo (60)
<b>Delitos sexuales</b> (Carpetas de investigación de delitos sexuales por cada 100 mil habitantes)	4.4	4	Tlaxcala (0.1)

Autonomía económica de las mujeres		Posición: 22°	
Indicador	Cifra	Posición	Mejor entidad
<b>Pobreza laboral</b> (Mujeres con ingreso laboral inferior al costo de la canasta alimentaria)	38.7%	18	Baja California Sur (19.1%)
<b>Inclusión financiera</b> (Diferencia del crédito empresarial o de vivienda otorgado entre hombres y mujeres)	29.8%	10	Tabasco (8.9%)
<b>Dependencia de ingresos</b> (Mujeres que no percibe ingresos monetarios directos)	32.6%	28	Nevo León (18.1%)
<b>Emprendedoras formales</b> (Emprendedoras en la formalidad)	17.3%	19	Querétaro (32.2%)
<b>Propiedad de la vivienda</b> (Mujeres con propiedad o copropiedad legal de vivienda)	14.9%	22	Campeche (22.2%)

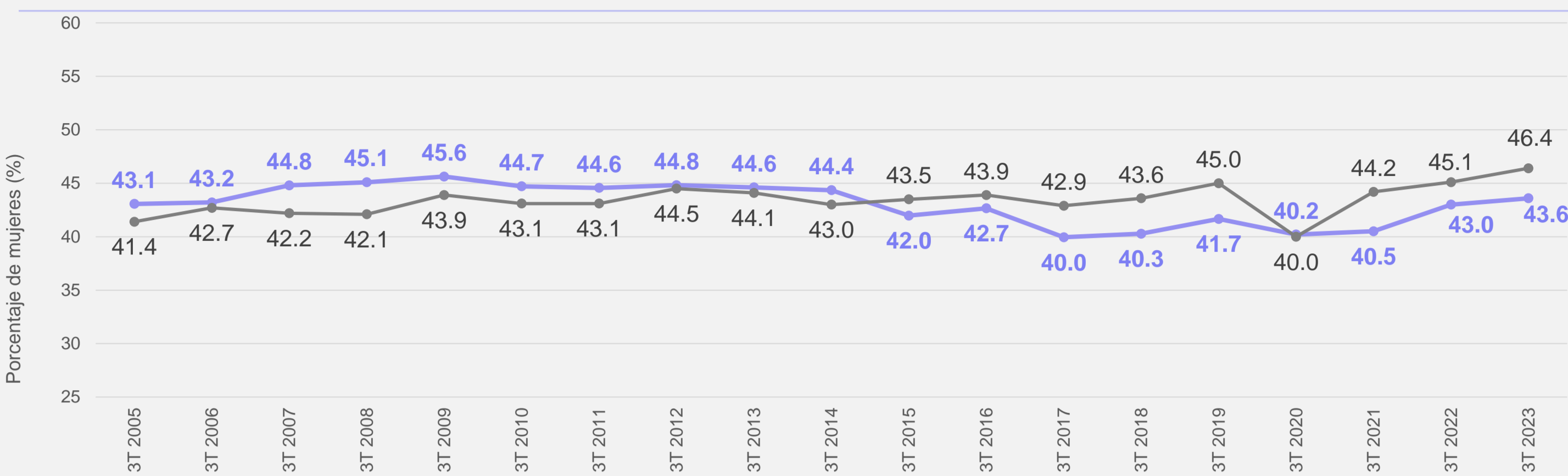




# MORELOS

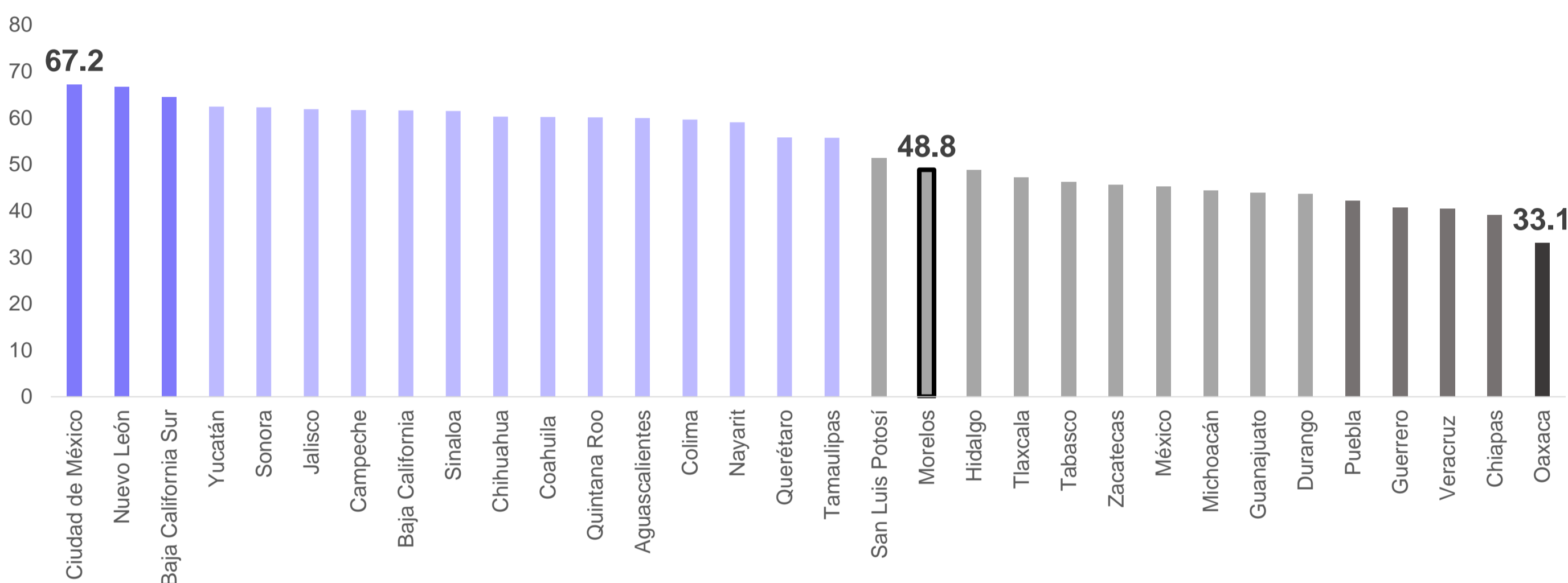
# 19°

## Tasa de participación económica femenina ● estatal vs. ● nacional



## Ranking general de resultados estatales 2024

NIVELES DE DESEMPEÑO: ● MUY ALTO ● ALTO ● MEDIO ALTO ● MEDIO BAJO ● BAJO ● MUY BAJO



Entrada de las mujeres al mercado laboral		Posición: 19°	
Indicador	Cifra	Posición	Mejor entidad
<b>Mujeres preparadas</b> (Mujeres de 18 años y más con al menos educación media superior)	49.4%	15	CDMX (64.1%)
<b>Embarazo adolescente</b> (Nacimientos de madres menores de 20 años)	14.8%	17	CDMX (10.5%)
<b>Desigualdad en trabajo no remunerado</b> (Tiempo adicional que dedica una mujer al trabajo no remunerado en comparación con un hombre)	56.9%	11	CDMX (49.1%)
<b>Inseguridad en transporte público</b> (Mujeres que dejaron de usar transporte público por temor a ser víctima de algún delito)	29.3%	23	Yucatán (13.5%)
<b>Homicidios dolosos de mujeres</b> (Mujeres víctimas de homicidios dolosos y feminicidios por cada 100 mil mujeres)	15.2	31	Coahuila (0.8)
<b>Mujeres que quieren trabajar y no pueden</b> (Trabajadoras potenciales desocupadas, subocupadas o disponibles pero no activas)	21.6%	18	Jalisco (10.6%)

Permanencia de las mujeres en el mercado laboral		Posición: 23°	
Indicador	Cifra	Posición	Mejor entidad
<b>Brecha de ingresos por género</b> (Diferencia de ingresos entre hombres y mujeres)	21.5%	28	CDMX (6.1%)
<b>Informalidad</b> (Mujeres ocupadas en la informalidad)	65.8%	25	Chihuahua (31.3%)
<b>Cuidados en la primera infancia</b> (Niños de 0 a 5 años que acuden a una guardería, centro de cuidados o preescolar)	35.7%	24	Yucatán (48.6%)
<b>Cuidados de adultos mayores</b> (Unidades de cuidado por cada 100 mil habitantes de 65 años o más)	16.5	10	Colima (30.2)
<b>Permisos de paternidad</b> (Días de permiso de paternidad remunerados para los trabajadores del Estado)	15	10	Nuevo León y Quintana Roo (60)
<b>Delitos sexuales</b> (Carpets de investigación de delitos sexuales por cada 100 mil habitantes)	5.0	5	Tlaxcala (0.1)

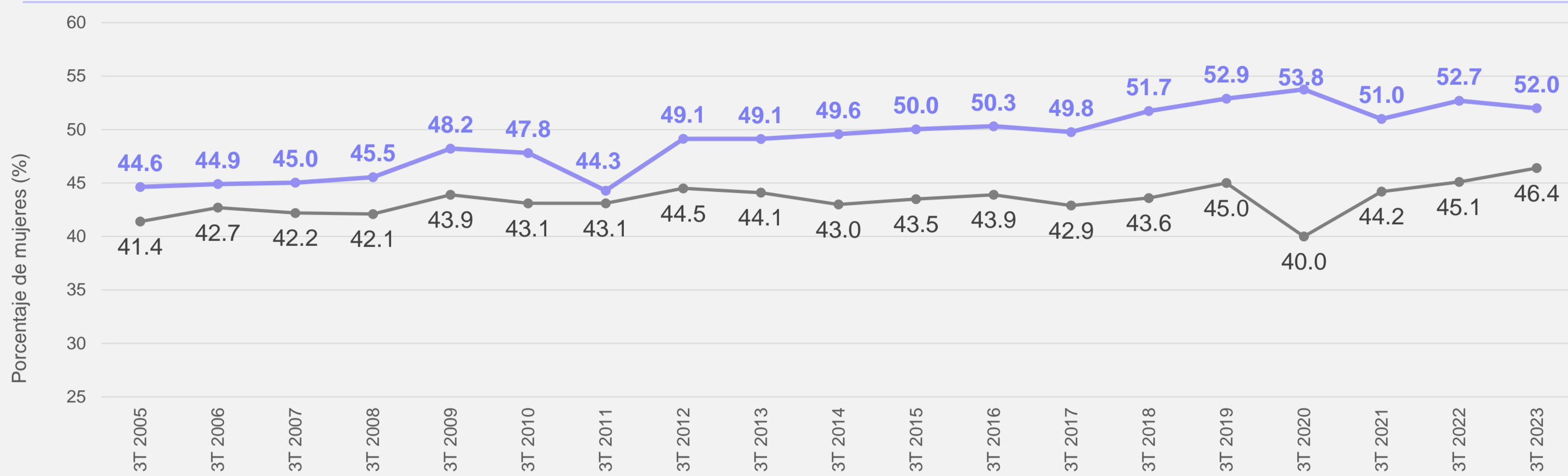
Autonomía económica de las mujeres		Posición: 18°	
Indicador	Cifra	Posición	Mejor entidad
<b>Pobreza laboral</b> (Mujeres con ingreso laboral inferior al costo de la canasta alimentaria)	47.1%	25	Baja California Sur (19.1%)
<b>Inclusión financiera</b> (Diferencia del crédito empresarial o de vivienda otorgado entre hombres y mujeres)	13.7%	3	Tabasco (8.9%)
<b>Dependencia de ingresos</b> (Mujeres que no percibe ingresos monetarios directos)	25.9%	14	Nevo León (18.1%)
<b>Emprendedoras formales</b> (Emprendedoras en la formalidad)	18.4%	17	Querétaro (32.2%)
<b>Propiedad de la vivienda</b> (Mujeres con propiedad o copropiedad legal de vivienda)	14.4%	24	Campeche (22.2%)



## NAYARIT

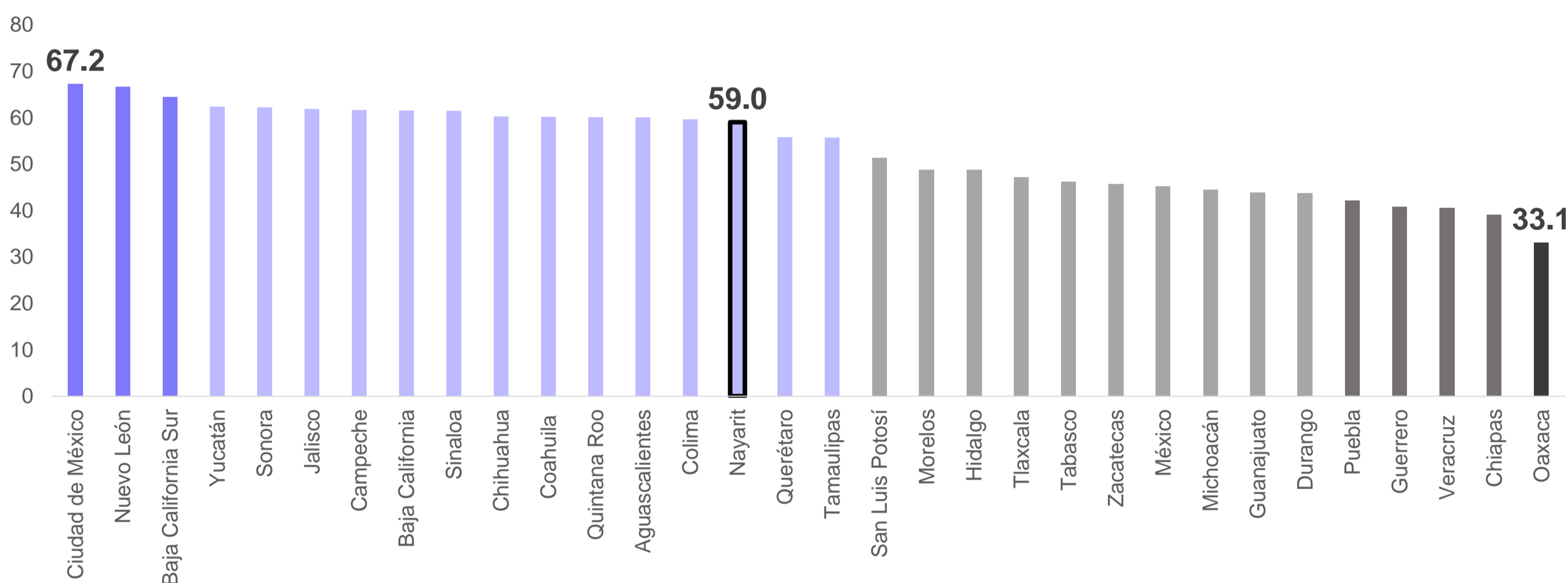
15°

## Tasa de participación económica femenina ● estatal vs. ● nacional



## Ranking general de resultados estatales 2024

NIVELES DE DESEMPEÑO: ● MUY ALTO ● ALTO ● MEDIO ALTO ● MEDIO BAJO ● BAJO ● MUY BAJO



Indicador	Cifra	Posición	Mejor entidad
<b>Entrada de las mujeres al mercado laboral</b> (Icono: Persona)		Posición: 14°	
<b>Mujeres preparadas</b> (Mujeres de 18 años y más con al menos educación media superior)	51.0%	12	CDMX (64.1%)
<b>Embarazo adolescente</b> (Nacimientos de madres menores de 20 años)	16.1%	25	CDMX (10.5%)
<b>Desigualdad en trabajo no remunerado</b> (Tiempo adicional que dedica una mujer al trabajo no remunerado en comparación con un hombre)	64.9%	27	CDMX (49.1%)
<b>Inseguridad en transporte público</b> (Mujeres que dejaron de usar transporte público por temor a ser víctima de algún delito)	14.6%	4	Yucatán (13.5%)
<b>Homicidios dolosos de mujeres</b> (Mujeres víctimas de homicidios dolosos y feminicidios por cada 100 mil mujeres)	2.6	13	Coahuila (0.8)
<b>Mujeres que quieren trabajar y no pueden</b> (Trabajadoras potenciales desocupadas, subocupadas o disponibles pero no activas)	18.2%	14	Jalisco (10.6%)

Indicador	Cifra	Posición	Mejor entidad
<b>Permanencia de las mujeres en el mercado laboral</b> (Icono: Reloj)		Posición: 14°	
<b>Brecha de ingresos por género</b> (Diferencia de ingresos entre hombres y mujeres)	19.8%	25	CDMX (6.1%)
<b>Informalidad</b> (Mujeres ocupadas en la informalidad)	56.3%	18	Chihuahua (31.3%)
<b>Cuidados en la primera infancia</b> (Niños de 0 a 5 años que acuden a una guardería, centro de cuidados o preescolar)	39.0%	14	Yucatán (48.6%)
<b>Cuidados de adultos mayores</b> (Unidades de cuidado por cada 100 mil habitantes de 65 años o más)	21.9	3	Colima (30.2)
<b>Permisos de paternidad</b> (Días de permiso de paternidad remunerados para los trabajadores del Estado)	15	10	Nuevo León y Quintana Roo (60)
<b>Delitos sexuales</b> (Carpets de investigación de delitos sexuales por cada 100 mil habitantes)	6.6	13	Tlaxcala (0.1)

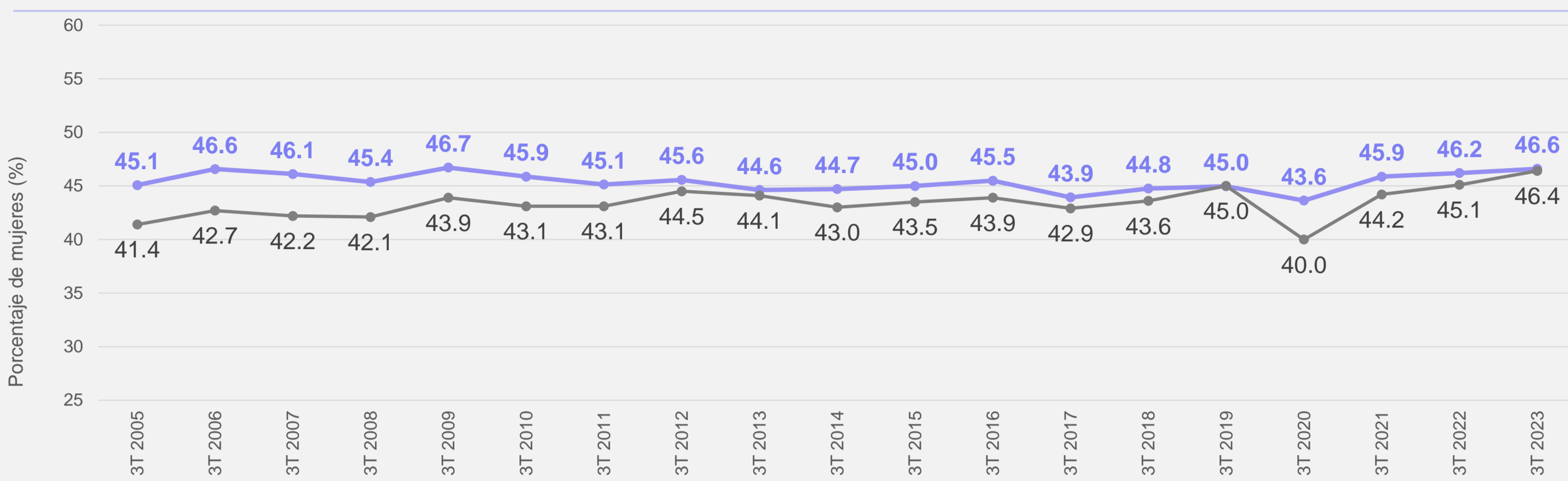
Indicador	Cifra	Posición	Mejor entidad
<b>Autonomía económica de las mujeres</b> (Icono: Monedas)		Posición: 7°	
<b>Pobreza laboral</b> (Mujeres con ingreso laboral inferior al costo de la canasta alimentaria)	31.2%	10	Baja California Sur (19.1%)
<b>Inclusión financiera</b> (Diferencia del crédito empresarial o de vivienda otorgado entre hombres y mujeres)	12.7%	2	Tabasco (8.9%)
<b>Dependencia de ingresos</b> (Mujeres que no percibe ingresos monetarios directos)	27.3%	18	Nevo León (18.1%)
<b>Emprendedoras formales</b> (Emprendedoras en la formalidad)	21.8%	10	Querétaro (32.2%)
<b>Propiedad de la vivienda</b> (Mujeres con propiedad o copropiedad legal de vivienda)	16.9%	15	Campeche (22.2%)



# NUEVO LEÓN

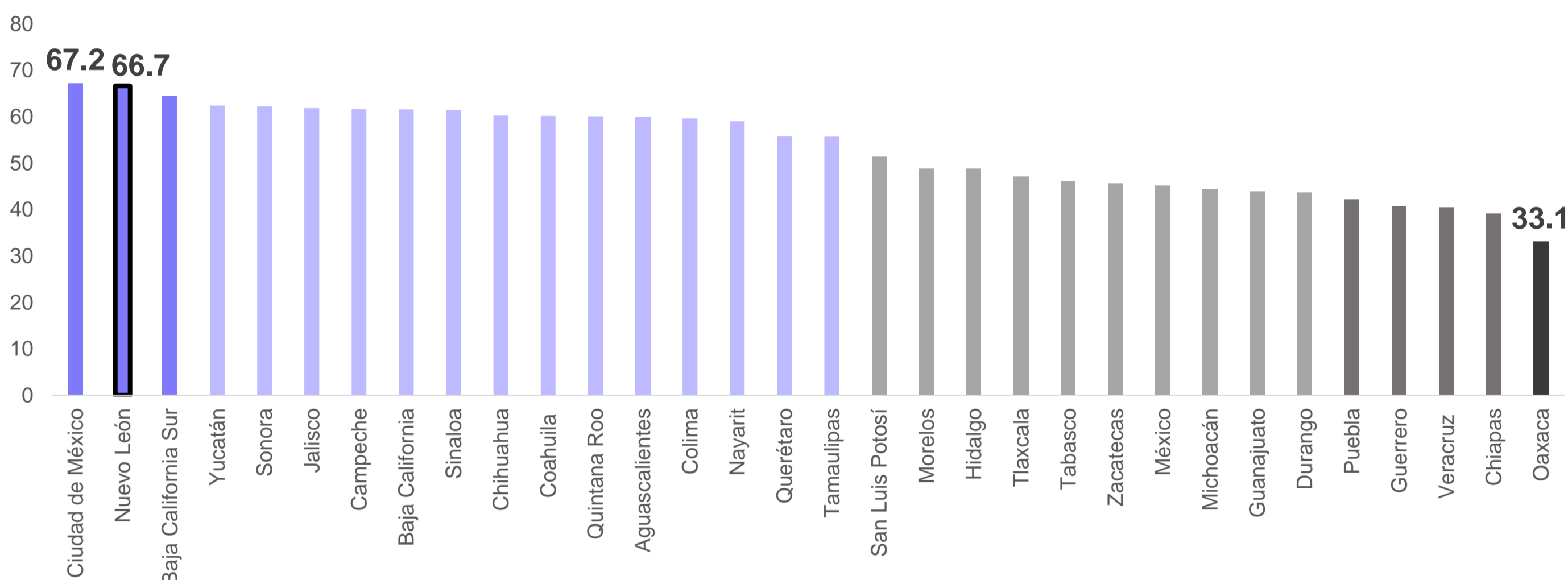
2º

## Tasa de participación económica femenina ● estatal vs. ● nacional



## Ranking general de resultados estatales 2024

NIVELES DE DESEMPEÑO: ● MUY ALTO ● ALTO ● MEDIO ALTO ● MEDIO BAJO ● BAJO ● MUY BAJO



Entrada de las mujeres al mercado laboral		Posición: 5º	
Indicador	Cifra	Posición	Mejor entidad
<b>Mujeres preparadas</b> (Mujeres de 18 años y más con al menos educación media superior)	54.5%	6	CDMX (64.1%)
<b>Embarazo adolescente</b> (Nacimientos de madres menores de 20 años)	12.4%	3	CDMX (10.5%)
<b>Desigualdad en trabajo no remunerado</b> (Tiempo adicional que dedica una mujer al trabajo no remunerado en comparación con un hombre)	55.4%	7	CDMX (49.1%)
<b>Inseguridad en transporte público</b> (Mujeres que dejaron de usar transporte público por temor a ser víctima de algún delito)	31.9%	29	Yucatán (13.5%)
<b>Homicidios dolosos de mujeres</b> (Mujeres víctimas de homicidios dolosos y feminicidios por cada 100 mil mujeres)	5.2	22	Coahuila (0.8)
<b>Mujeres que quieren trabajar y no pueden</b> (Trabajadoras potenciales desocupadas, subocupadas o disponibles pero no activas)	14.9%	8	Jalisco (10.6%)

Permanencia de las mujeres en el mercado laboral		Posición: 1º	
Indicador	Cifra	Posición	Mejor entidad
<b>Brecha de ingresos por género</b> (Diferencia de ingresos entre hombres y mujeres)	16.4%	18	CDMX (6.1%)
<b>Informalidad</b> (Mujeres ocupadas en la informalidad)	40.9%	5	Chihuahua (31.3%)
<b>Cuidados en la primera infancia</b> (Niños de 0 a 5 años que acuden a una guardería, centro de cuidados o preescolar)	35.7%	23	Yucatán (48.6%)
<b>Cuidados de adultos mayores</b> (Unidades de cuidado por cada 100 mil habitantes de 65 años o más)	19.7	4	Colima (30.2)
<b>Permisos de paternidad</b> (Días de permiso de paternidad remunerados para los trabajadores del Estado)	60	1	Nuevo León y Quintana Roo (60)
<b>Delitos sexuales</b> (Carpets de investigación de delitos sexuales por cada 100 mil habitantes)	14.5	26	Tlaxcala (0.1)

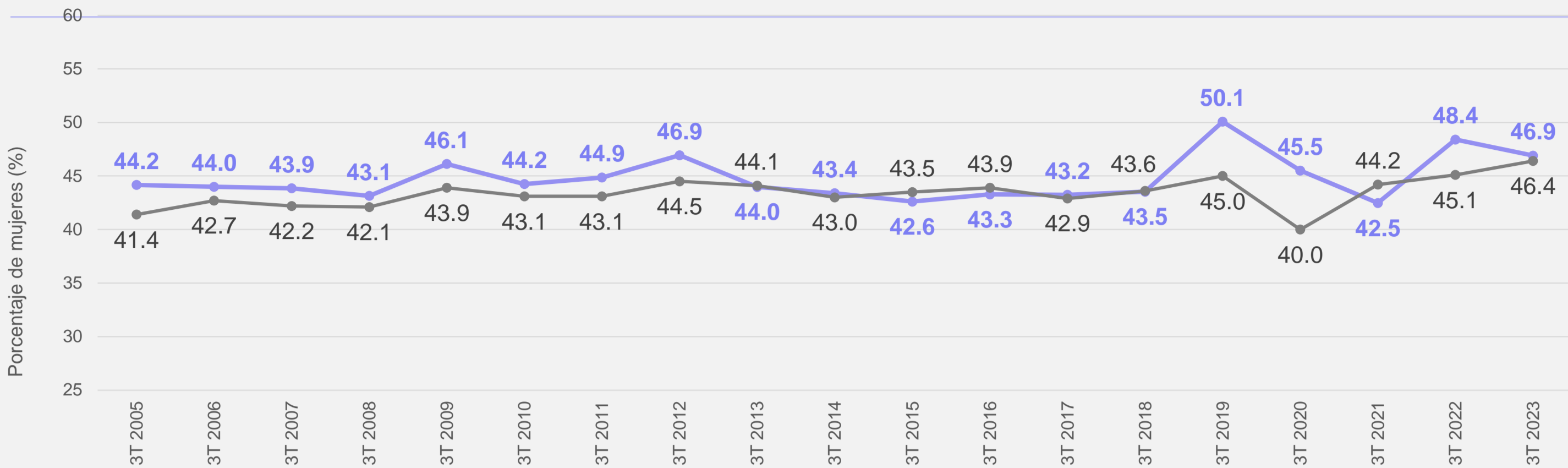
Autonomía económica de las mujeres		Posición: 8º	
Indicador	Cifra	Posición	Mejor entidad
<b>Pobreza laboral</b> (Mujeres con ingreso laboral inferior al costo de la canasta alimentaria)	25.1%	3	Baja California Sur (19.1%)
<b>Inclusión financiera</b> (Diferencia del crédito empresarial o de vivienda otorgado entre hombres y mujeres)	56.1%	31	Tabasco (8.9%)
<b>Dependencia de ingresos</b> (Mujeres que no percibe ingresos monetarios directos)	18.1%	1	Nevo León (18.1%)
<b>Emprendedoras formales</b> (Emprendedoras en la formalidad)	14.7%	25	Querétaro (32.2%)
<b>Propiedad de la vivienda</b> (Mujeres con propiedad o copropiedad legal de vivienda)	18.9%	7	Campeche (22.2%)



# OAXACA

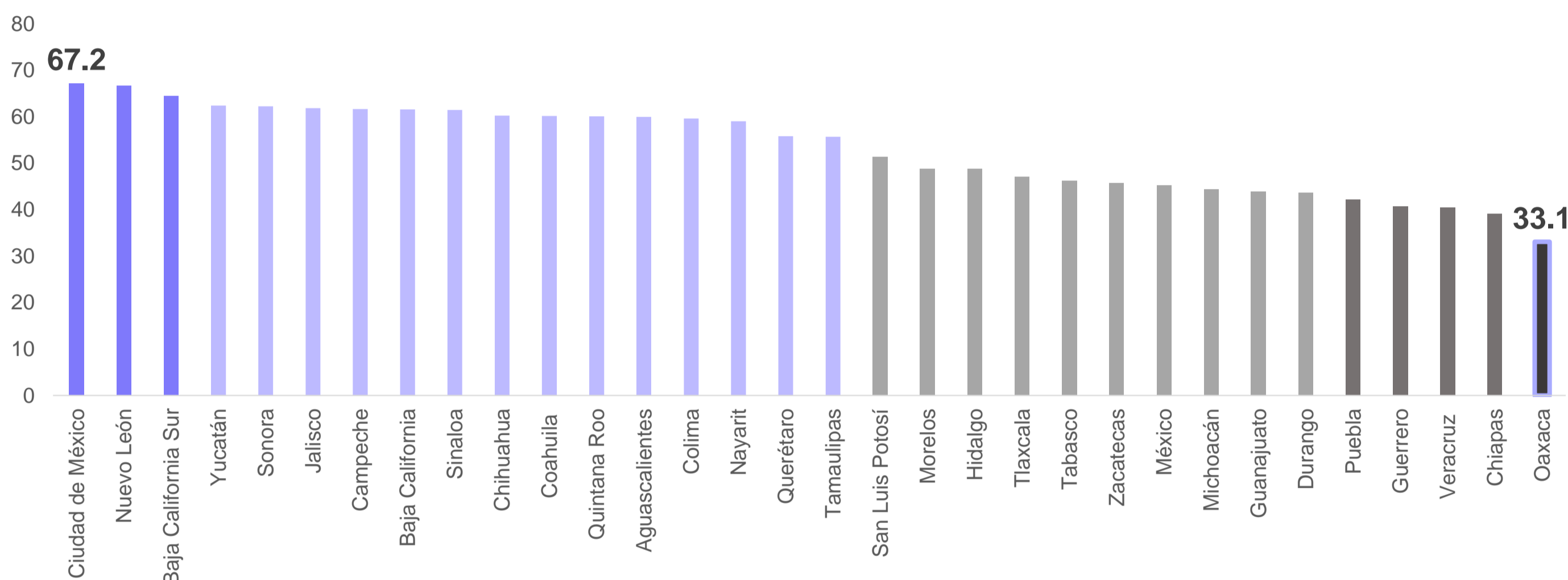
# 32°

## Tasa de participación económica femenina ● estatal vs. ● nacional



## Ranking general de resultados estatales 2024

NIVELES DE DESEMPEÑO: ● MUY ALTO ● ALTO ● MEDIO ALTO ● MEDIO BAJO ● BAJO ● MUY BAJO



Indicador	Cifra	Posición	Mejor entidad
<b>Entrada de las mujeres al mercado laboral</b> (Icono: Persona)		Posición: 29°	
<b>Mujeres preparadas</b> (Mujeres de 18 años y más con al menos educación media superior)	34.0%	31	CDMX (64.1%)
<b>Embarazo adolescente</b> (Nacimientos de madres menores de 20 años)	15.9%	23	CDMX (10.5%)
<b>Desigualdad en trabajo no remunerado</b> (Tiempo adicional que dedica una mujer al trabajo no remunerado en comparación con un hombre)	59.6%	18	CDMX (49.1%)
<b>Inseguridad en transporte público</b> (Mujeres que dejaron de usar transporte público por temor a ser víctima de algún delito)	15.8%	5	Yucatán (13.5%)
<b>Homicidios dolosos de mujeres</b> (Mujeres víctimas de homicidios dolosos y feminicidios por cada 100 mil mujeres)	4.8	21	Coahuila (0.8)
<b>Mujeres que quieren trabajar y no pueden</b> (Trabajadoras potenciales desocupadas, subocupadas o disponibles pero no activas)	32.9%	31	Jalisco (10.6%)

Indicador	Cifra	Posición	Mejor entidad
<b>Permanencia de las mujeres en el mercado laboral</b> (Icono: Reloj)		Posición: 32°	
<b>Brecha de ingresos por género</b> (Diferencia de ingresos entre hombres y mujeres)	20.6%	26	CDMX (6.1%)
<b>Informalidad</b> (Mujeres ocupadas en la informalidad)	79.7%	32	Chihuahua (31.3%)
<b>Cuidados en la primera infancia</b> (Niños de 0 a 5 años que acuden a una guardería, centro de cuidados o preescolar)	40.7%	8	Yucatán (48.6%)
<b>Cuidados de adultos mayores</b> (Unidades de cuidado por cada 100 mil habitantes de 65 años o más)	4.9	26	Colima (30.2)
<b>Permisos de paternidad</b> (Días de permiso de paternidad remunerados para los trabajadores del Estado)	5	24	Nuevo León y Quintana Roo (60)
<b>Delitos sexuales</b> (Carpets de investigación de delitos sexuales por cada 100 mil habitantes)	8.3	17	Tlaxcala (0.1)

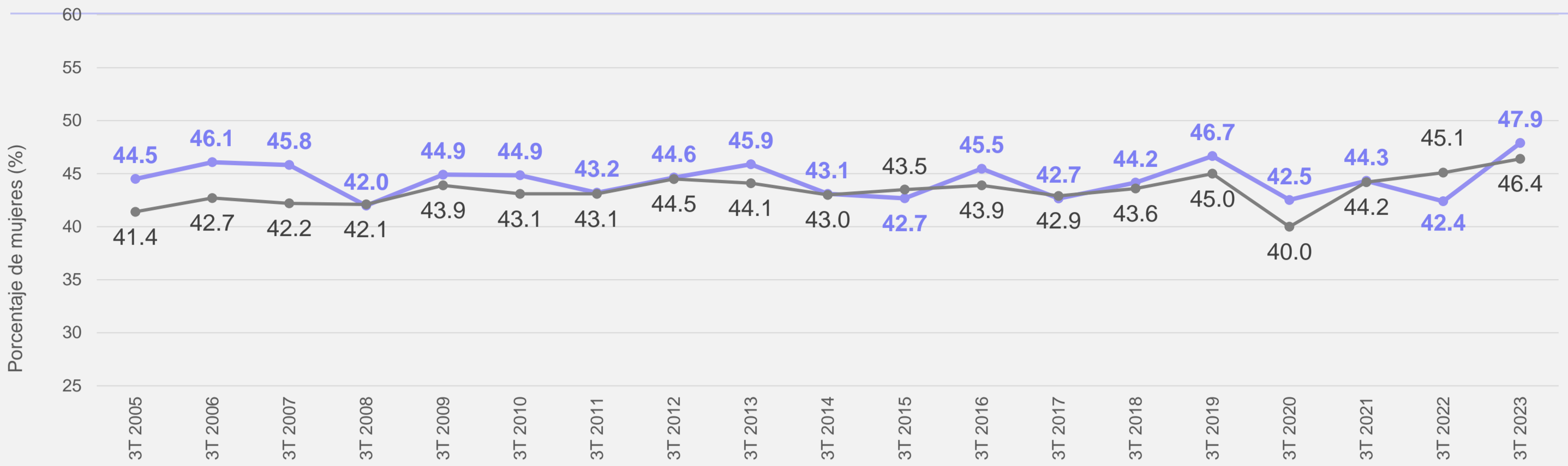
Indicador	Cifra	Posición	Mejor entidad
<b>Autonomía económica de las mujeres</b> (Icono: Monedas)		Posición: 32°	
<b>Pobreza laboral</b> (Mujeres con ingreso laboral inferior al costo de la canasta alimentaria)	60.3%	30	Baja California Sur (19.1%)
<b>Inclusión financiera</b> (Diferencia del crédito empresarial o de vivienda otorgado entre hombres y mujeres)	47.8%	28	Tabasco (8.9%)
<b>Dependencia de ingresos</b> (Mujeres que no percibe ingresos monetarios directos)	37.1%	29	Nevo León (18.1%)
<b>Emprendedoras formales</b> (Emprendedoras en la formalidad)	6.0%	32	Querétaro (32.2%)
<b>Propiedad de la vivienda</b> (Mujeres con propiedad o copropiedad legal de vivienda)	18.7%	8	Campeche (22.2%)



# PUEBLA

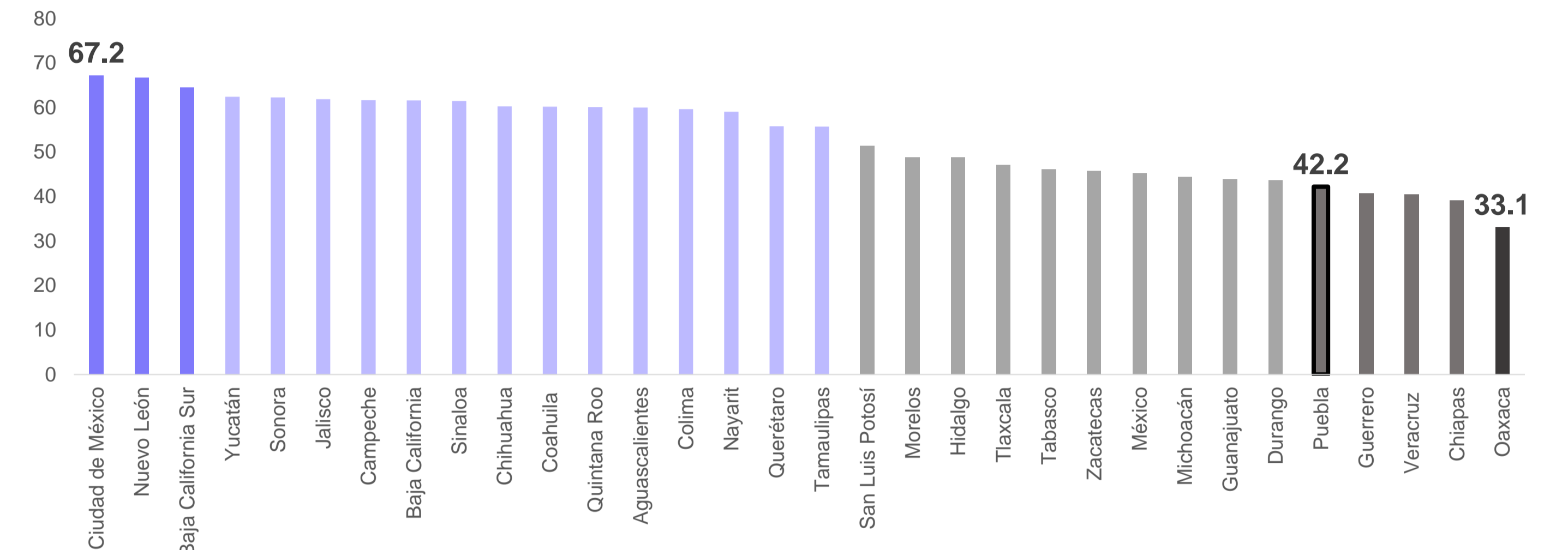
# 28°

## Tasa de participación económica femenina ● estatal vs. ● nacional



## Ranking general de resultados estatales 2024

NIVELES DE DESEMPEÑO: ● MUY ALTO ● ALTO ● MEDIO ALTO ● MEDIO BAJO ● BAJO ● MUY BAJO



Entrada de las mujeres al mercado laboral		Posición: 28°	
Indicador	Cifra	Posición	Mejor entidad
<b>Mujeres preparadas</b> (Mujeres de 18 años y más con al menos educación media superior)	45.0%	24	CDMX (64.1%)
<b>Embarazo adolescente</b> (Nacimientos de madres menores de 20 años)	16.9%	29	CDMX (10.5%)
<b>Desigualdad en trabajo no remunerado</b> (Tiempo adicional que dedica una mujer al trabajo no remunerado en comparación con un hombre)	68.7%	32	CDMX (49.1%)
<b>Inseguridad en transporte público</b> (Mujeres que dejaron de usar transporte público por temor a ser víctima de algún delito)	23.4%	14	Yucatán (13.5%)
<b>Homicidios dolosos de mujeres</b> (Mujeres víctimas de homicidios dolosos y feminicidios por cada 100 mil mujeres)	3.0	15	Coahuila (0.8)
<b>Mujeres que quieren trabajar y no pueden</b> (Trabajadoras potenciales desocupadas, subocupadas o disponibles pero no activas)	21.1%	16	Jalisco (10.6%)

Permanencia de las mujeres en el mercado laboral		Posición: 26°	
Indicador	Cifra	Posición	Mejor entidad
<b>Brecha de ingresos por género</b> (Diferencia de ingresos entre hombres y mujeres)	15.6%	12	CDMX (6.1%)
<b>Informalidad</b> (Mujeres ocupadas en la informalidad)	67.8%	27	Chihuahua (31.3%)
<b>Cuidados en la primera infancia</b> (Niños de 0 a 5 años que acuden a una guardería, centro de cuidados o preescolar)	36.9%	20	Yucatán (48.6%)
<b>Cuidados de adultos mayores</b> (Unidades de cuidado por cada 100 mil habitantes de 65 años o más)	7.7	20	Colima (30.2)
<b>Permisos de paternidad</b> (Días de permiso de paternidad remunerados para los trabajadores del Estado)	10	17	Nuevo León y Quintana Roo (60)
<b>Delitos sexuales</b> (Carpets de investigación de delitos sexuales por cada 100 mil habitantes)	6.3	11	Tlaxcala (0.1)

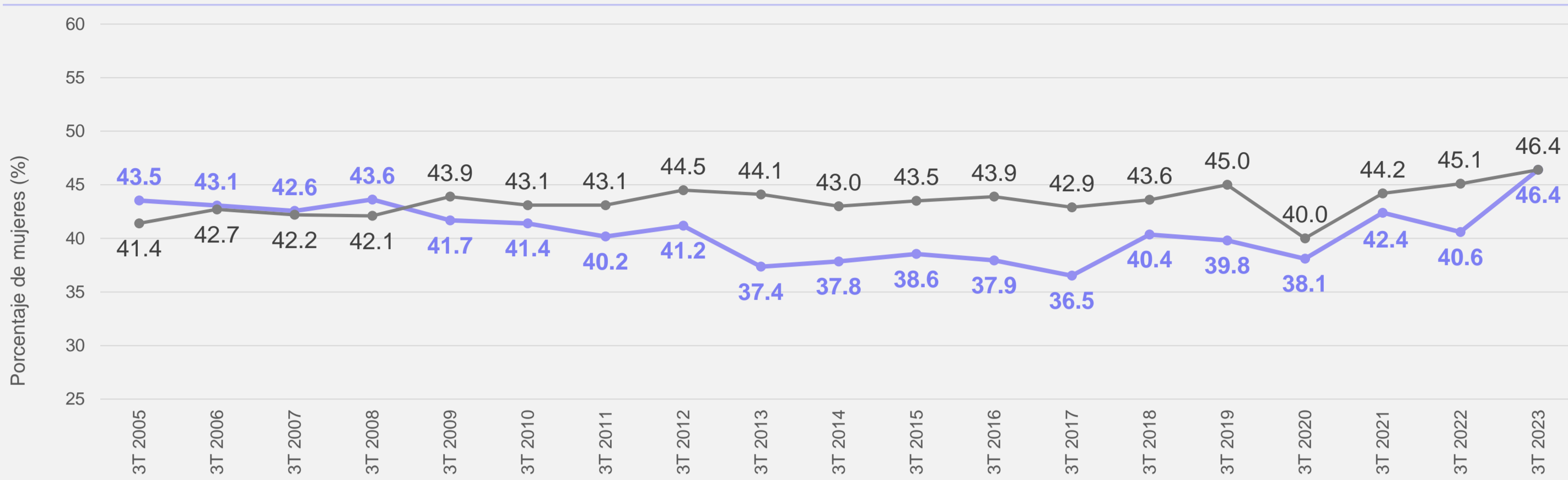
Autonomía económica de las mujeres		Posición: 26°	
Indicador	Cifra	Posición	Mejor entidad
<b>Pobreza laboral</b> (Mujeres con ingreso laboral inferior al costo de la canasta alimentaria)	43.7%	24	Baja California Sur (19.1%)
<b>Inclusión financiera</b> (Diferencia del crédito empresarial o de vivienda otorgado entre hombres y mujeres)	32.9%	16	Tabasco (8.9%)
<b>Dependencia de ingresos</b> (Mujeres que no percibe ingresos monetarios directos)	30.1%	22	Nevo León (18.1%)
<b>Emprendedoras formales</b> (Emprendedoras en la formalidad)	16.9%	20	Querétaro (32.2%)
<b>Propiedad de la vivienda</b> (Mujeres con propiedad o copropiedad legal de vivienda)	13.5%	29	Campeche (22.2%)



# QUERÉTARO

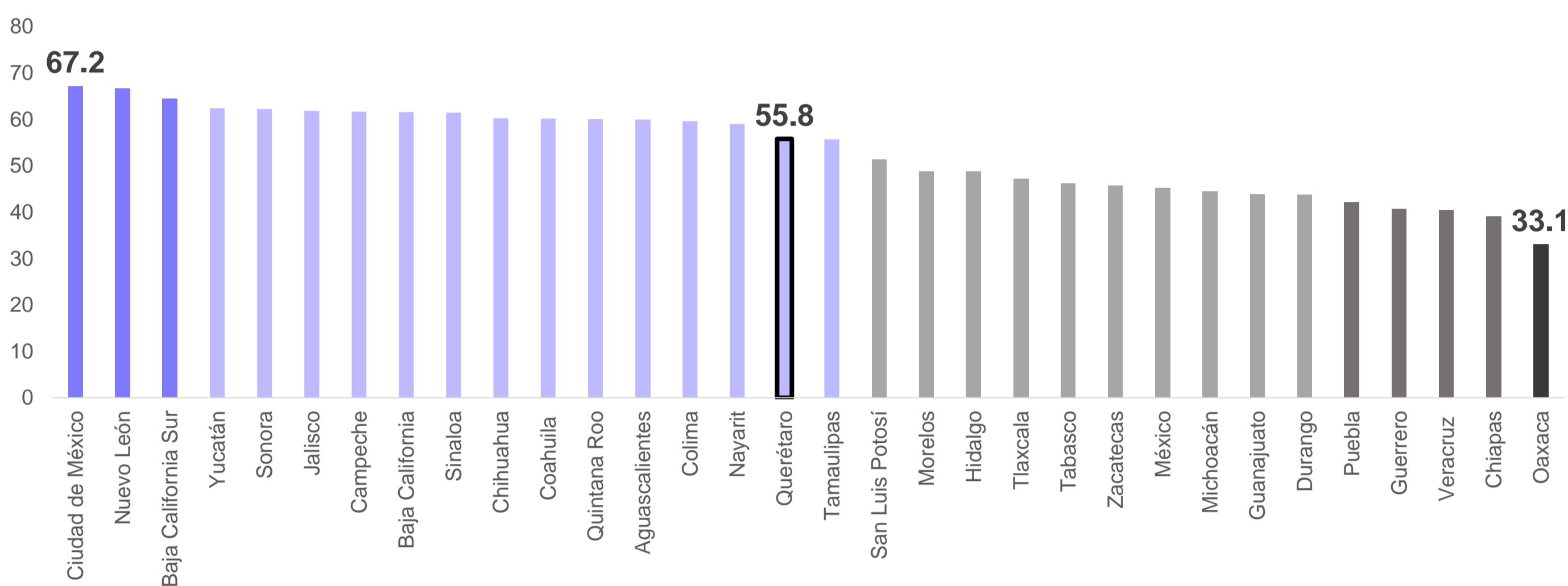
# 16°

## Tasa de participación económica femenina ● estatal vs. ● nacional



## Ranking general de resultados estatales 2024

NIVELES DE DESEMPEÑO: ● MUY ALTO ● ALTO ● MEDIO ALTO ● MEDIO BAJO ● BAJO ● MUY BAJO



Indicador	Cifra	Posición	Mejor entidad
<b>Entrada de las mujeres al mercado laboral</b> (Icono: Persona)		Posición: 7°	
<b>Mujeres preparadas</b> (Mujeres de 18 años y más con al menos educación media superior)	48.0%	18	CDMX (64.1%)
<b>Embarazo adolescente</b> (Nacimientos de madres menores de 20 años)	12.1%	2	CDMX (10.5%)
<b>Desigualdad en trabajo no remunerado</b> (Tiempo adicional que dedica una mujer al trabajo no remunerado en comparación con un hombre)	60.0%	20	CDMX (49.1%)
<b>Inseguridad en transporte público</b> (Mujeres que dejaron de usar transporte público por temor a ser víctima de algún delito)	24.1%	15	Yucatán (13.5%)
<b>Homicidios dolosos de mujeres</b> (Mujeres víctimas de homicidios dolosos y feminicidios por cada 100 mil mujeres)	2.1	7	Coahuila (0.8)
<b>Mujeres que quieren trabajar y no pueden</b> (Trabajadoras potenciales desocupadas, subocupadas o disponibles pero no activas)	14.5%	5	Jalisco (10.6%)

Indicador	Cifra	Posición	Mejor entidad
<b>Permanencia de las mujeres en el mercado laboral</b> (Icono: Reloj)		Posición: 30°	
<b>Brecha de ingresos por género</b> (Diferencia de ingresos entre hombres y mujeres)	17.4%	22	CDMX (6.1%)
<b>Informalidad</b> (Mujeres ocupadas en la informalidad)	46.2%	9	Chihuahua (31.3%)
<b>Cuidados en la primera infancia</b> (Niños de 0 a 5 años que acuden a una guardería, centro de cuidados o preescolar)	39.0%	15	Yucatán (48.6%)
<b>Cuidados de adultos mayores</b> (Unidades de cuidado por cada 100 mil habitantes de 65 años o más)	8.6	18	Colima (30.2)
<b>Permisos de paternidad</b> (Días de permiso de paternidad remunerados para los trabajadores del Estado)	5	24	Nuevo León y Quintana Roo (60)
<b>Delitos sexuales</b> (Carpets de investigación de delitos sexuales por cada 100 mil habitantes)	33.4	31	Tlaxcala (0.1)

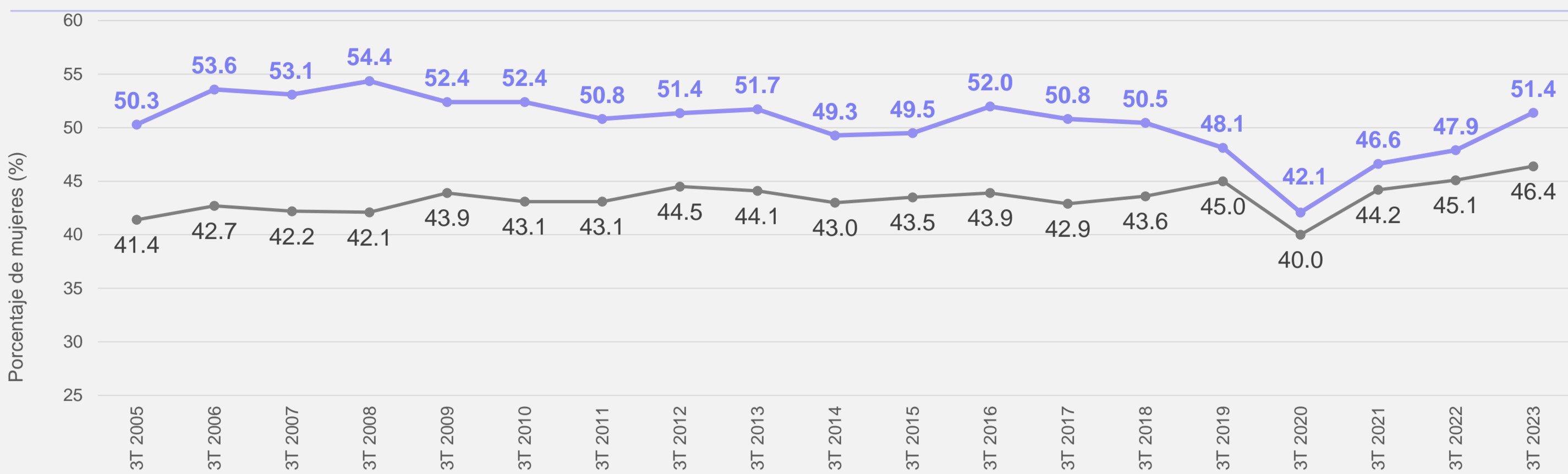
Indicador	Cifra	Posición	Mejor entidad
<b>Autonomía económica de las mujeres</b> (Icono: Monedas)		Posición: 10°	
<b>Pobreza laboral</b> (Mujeres con ingreso laboral inferior al costo de la canasta alimentaria)	38.3%	17	Baja California Sur (19.1%)
<b>Inclusión financiera</b> (Diferencia del crédito empresarial o de vivienda otorgado entre hombres y mujeres)	34.3%	17	Tabasco (8.9%)
<b>Dependencia de ingresos</b> (Mujeres que no percibe ingresos monetarios directos)	21.8%	7	Nevo León (18.1%)
<b>Emprendedoras formales</b> (Emprendedoras en la formalidad)	32.2%	1	Querétaro (32.2%)
<b>Propiedad de la vivienda</b> (Mujeres con propiedad o copropiedad legal de vivienda)	13.4%	30	Campeche (22.2%)



# QUINTANA ROO

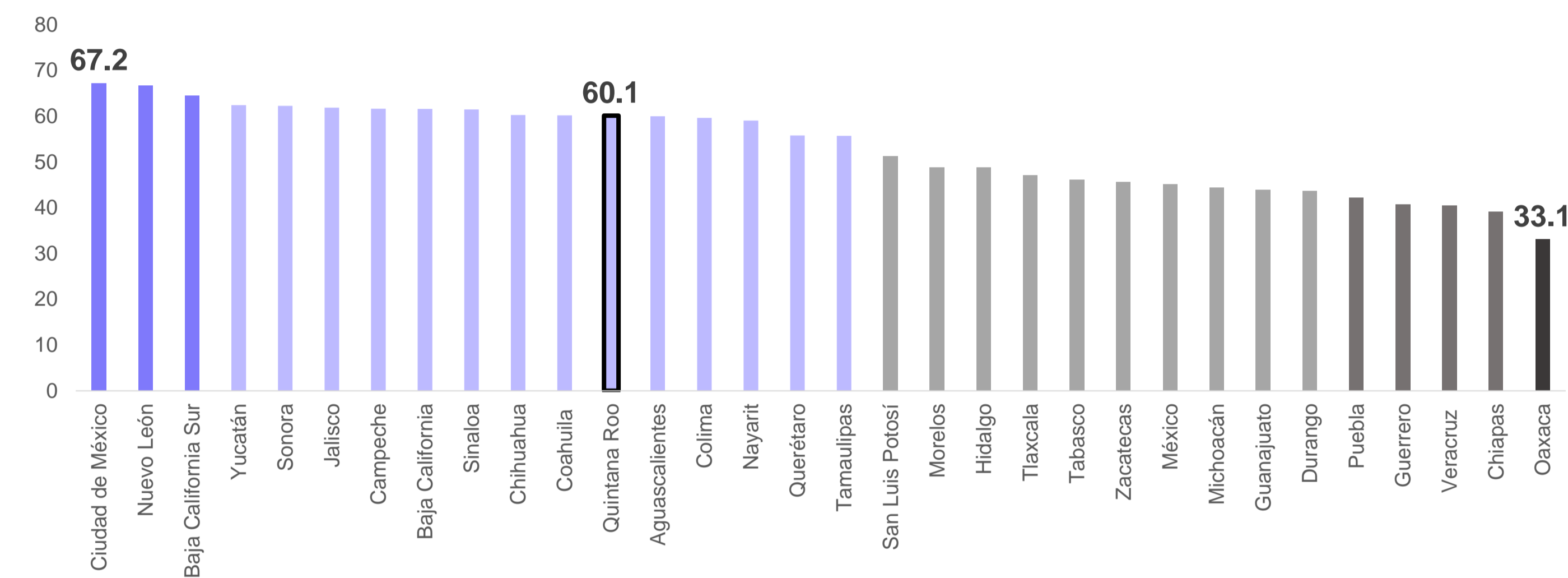
## 12°

### Tasa de participación económica femenina ● estatal vs. ● nacional



### Ranking general de resultados estatales 2024

NIVELES DE DESEMPEÑO: ● MUY ALTO ● ALTO ● MEDIO ALTO ● MEDIO BAJO ● BAJO ● MUY BAJO



Entrada de las mujeres al mercado laboral		Posición: 10°	
Indicador	Cifra	Posición	Mejor entidad
<b>Mujeres preparadas</b> (Mujeres de 18 años y más con al menos educación media superior)	54.3%	7	CDMX (64.1%)
<b>Embarazo adolescente</b> (Nacimientos de madres menores de 20 años)	13.1%	5	CDMX (10.5%)
<b>Desigualdad en trabajo no remunerado</b> (Tiempo adicional que dedica una mujer al trabajo no remunerado en comparación con un hombre)	59.8%	19	CDMX (49.1%)
<b>Inseguridad en transporte público</b> (Mujeres que dejaron de usar transporte público por temor a ser víctima de algún delito)	26.5%	19	Yucatán (13.5%)
<b>Homicidios dolosos de mujeres</b> (Mujeres víctimas de homicidios dolosos y feminicidios por cada 100 mil mujeres)	7.7	24	Coahuila (0.8)
<b>Mujeres que quieren trabajar y no pueden</b> (Trabajadoras potenciales desocupadas, subocupadas o disponibles pero no activas)	14.6%	6	Jalisco (10.6%)

Permanencia de las mujeres en el mercado laboral		Posición: 17°	
Indicador	Cifra	Posición	Mejor entidad
<b>Brecha de ingresos por género</b> (Diferencia de ingresos entre hombres y mujeres)	17.3%	21	CDMX (6.1%)
<b>Informalidad</b> (Mujeres ocupadas en la informalidad)	49.1%	12	Chihuahua (31.3%)
<b>Cuidados en la primera infancia</b> (Niños de 0 a 5 años que acuden a una guardería, centro de cuidados o preescolar)	29.7%	32	Yucatán (48.6%)
<b>Cuidados de adultos mayores</b> (Unidades de cuidado por cada 100 mil habitantes de 65 años o más)	4.3	30	Colima (30.2)
<b>Permisos de paternidad</b> (Días de permiso de paternidad remunerados para los trabajadores del Estado)	60	1	Nuevo León y Quintana Roo (60)
<b>Delitos sexuales</b> (Carpets de investigación de delitos sexuales por cada 100 mil habitantes)	16.6	27	Tlaxcala (0.1)

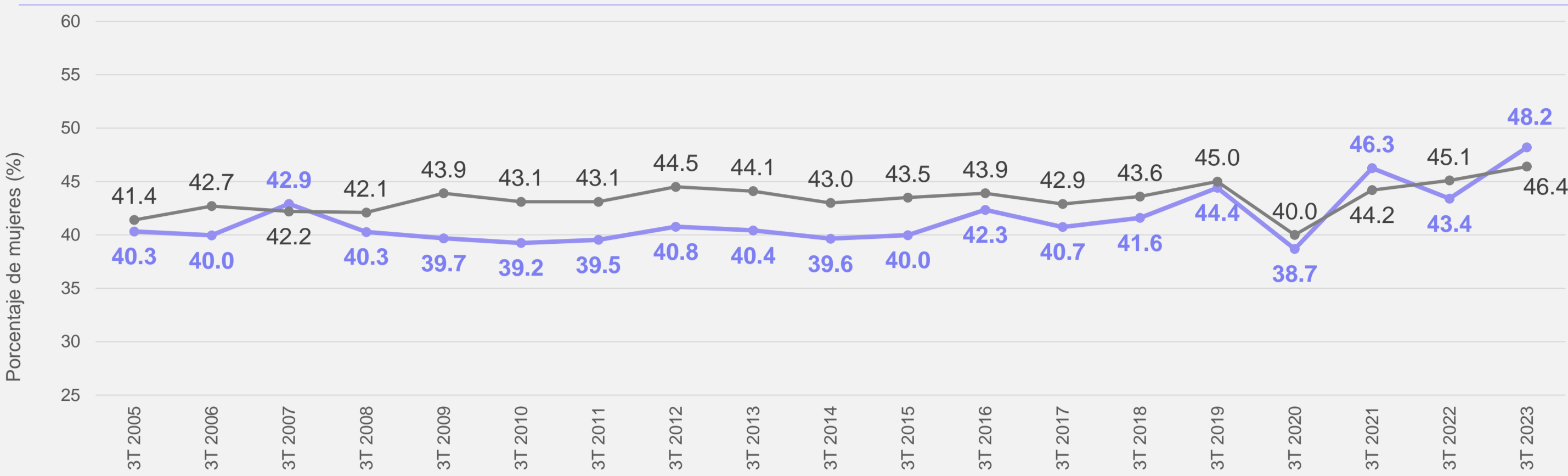
Autonomía económica de las mujeres		Posición: 6°	
Indicador	Cifra	Posición	Mejor entidad
<b>Pobreza laboral</b> (Mujeres con ingreso laboral inferior al costo de la canasta alimentaria)	25.1%	3	Baja California Sur (19.1%)
<b>Inclusión financiera</b> (Diferencia del crédito empresarial o de vivienda otorgado entre hombres y mujeres)	27.8%	9	Tabasco (8.9%)
<b>Dependencia de ingresos</b> (Mujeres que no percibe ingresos monetarios directos)	21.3%	5	Nevo León (18.1%)
<b>Emprendedoras formales</b> (Emprendedoras en la formalidad)	18.9%	16	Querétaro (32.2%)
<b>Propiedad de la vivienda</b> (Mujeres con propiedad o copropiedad legal de vivienda)	16.3%	17	Campeche (22.2%)



# SAN LUIS POTOSÍ

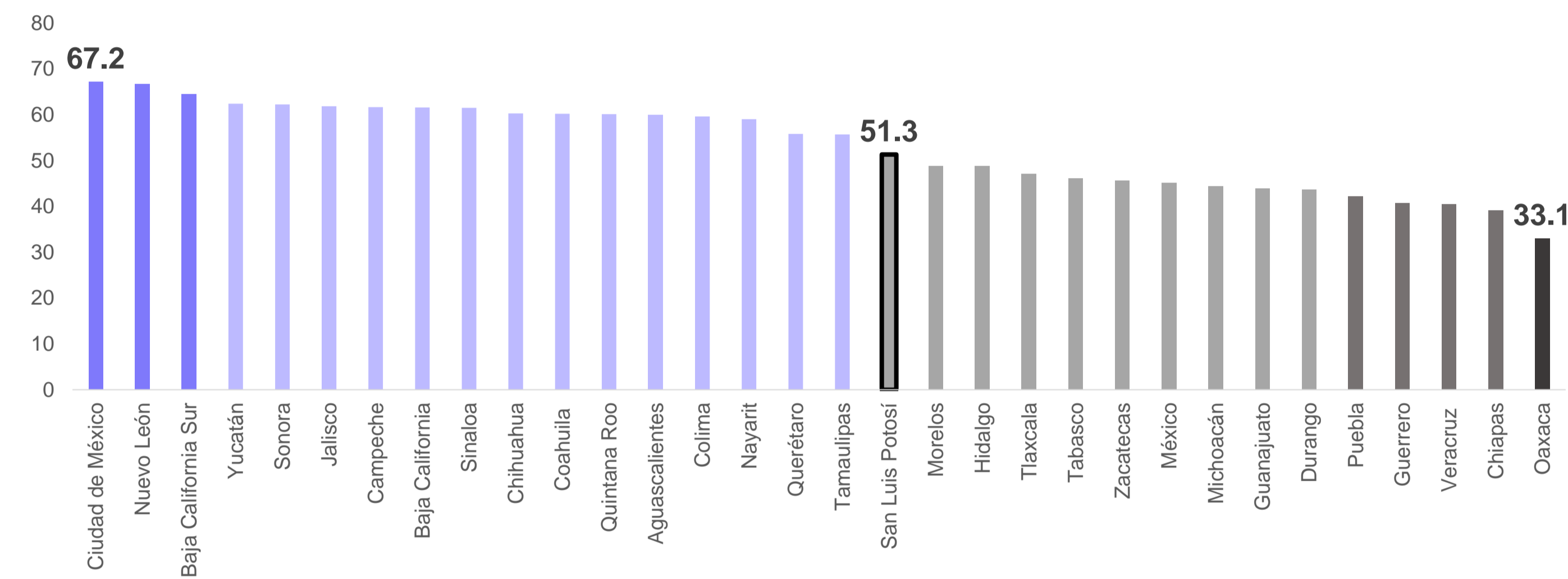
18°

## Tasa de participación económica femenina ● estatal vs. ● nacional



## Ranking general de resultados estatales 2024

NIVELES DE DESEMPEÑO: ● MUY ALTO ● ALTO ● MEDIO ALTO ● MEDIO BAJO ● BAJO ● MUY BAJO



Entrada de las mujeres al mercado laboral		Posición: 17°	
Indicador	Cifra	Posición	Mejor entidad
<b>Mujeres preparadas</b> (Mujeres de 18 años y más con al menos educación media superior)	45.8%	23	CDMX (64.1%)
<b>Embarazo adolescente</b> (Nacimientos de madres menores de 20 años)	14.1%	11	CDMX (10.5%)
<b>Desigualdad en trabajo no remunerado</b> (Tiempo adicional que dedica una mujer al trabajo no remunerado en comparación con un hombre)	60.6%	23	CDMX (49.1%)
<b>Inseguridad en transporte público</b> (Mujeres que dejaron de usar transporte público por temor a ser víctima de algún delito)	31.2%	26	Yucatán (13.5%)
<b>Homicidios dolosos de mujeres</b> (Mujeres víctimas de homicidios dolosos y feminicidios por cada 100 mil mujeres)	3.3	18	Coahuila (0.8)
<b>Mujeres que quieren trabajar y no pueden</b> (Trabajadoras potenciales desocupadas, subocupadas o disponibles pero no activas)	21.4%	17	Jalisco (10.6%)

Permanencia de las mujeres en el mercado laboral		Posición: 8°	
Indicador	Cifra	Posición	Mejor entidad
<b>Brecha de ingresos por género</b> (Diferencia de ingresos entre hombres y mujeres)	6.5%	2	CDMX (6.1%)
<b>Informalidad</b> (Mujeres ocupadas en la informalidad)	53.6%	15	Chihuahua (31.3%)
<b>Cuidados en la primera infancia</b> (Niños de 0 a 5 años que acuden a una guardería, centro de cuidados o preescolar)	41.9%	6	Yucatán (48.6%)
<b>Cuidados de adultos mayores</b> (Unidades de cuidado por cada 100 mil habitantes de 65 años o más)	12.4	12	Colima (30.2)
<b>Permisos de paternidad</b> (Días de permiso de paternidad remunerados para los trabajadores del Estado)	5	24	Nuevo León y Quintana Roo (60)
<b>Delitos sexuales</b> (Carpets de investigación de delitos sexuales por cada 100 mil habitantes)	12.0	22	Tlaxcala (0.1)

Autonomía económica de las mujeres		Posición: 25°	
Indicador	Cifra	Posición	Mejor entidad
<b>Pobreza laboral</b> (Mujeres con ingreso laboral inferior al costo de la canasta alimentaria)	39.7%	19	Baja California Sur (19.1%)
<b>Inclusión financiera</b> (Diferencia del crédito empresarial o de vivienda otorgado entre hombres y mujeres)	35.6%	18	Tabasco (8.9%)
<b>Dependencia de ingresos</b> (Mujeres que no percibe ingresos monetarios directos)	30.7%	24	Nevo León (18.1%)
<b>Emprendedoras formales</b> (Emprendedoras en la formalidad)	17.7%	19	Querétaro (32.2%)
<b>Propiedad de la vivienda</b> (Mujeres con propiedad o copropiedad legal de vivienda)	14.3%	25	Campeche (22.2%)

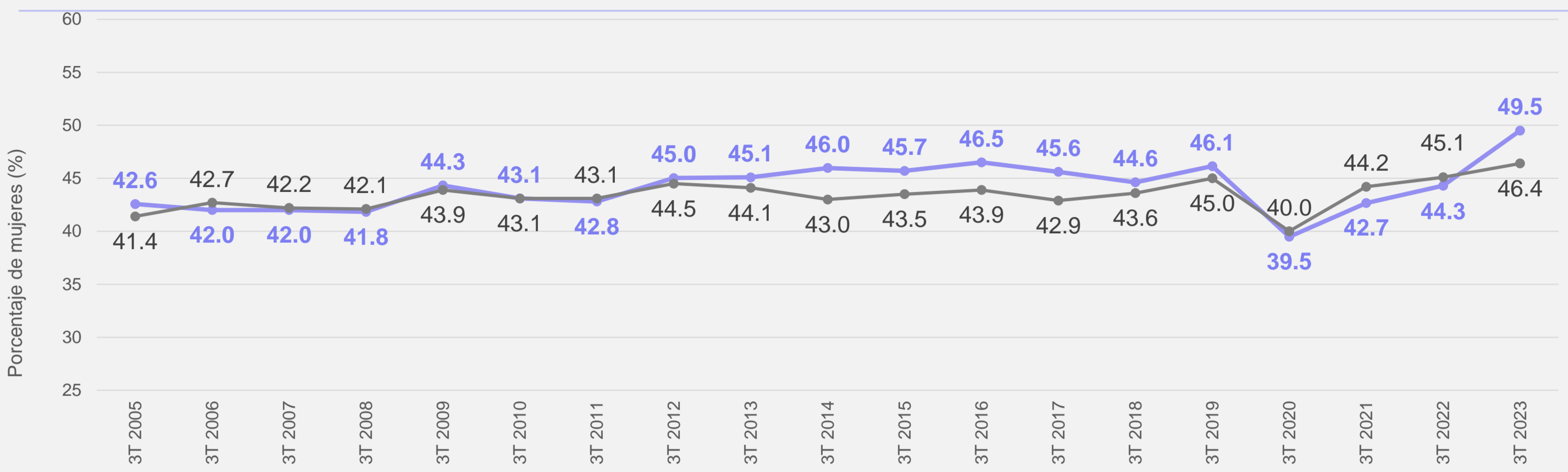




# SINALOA

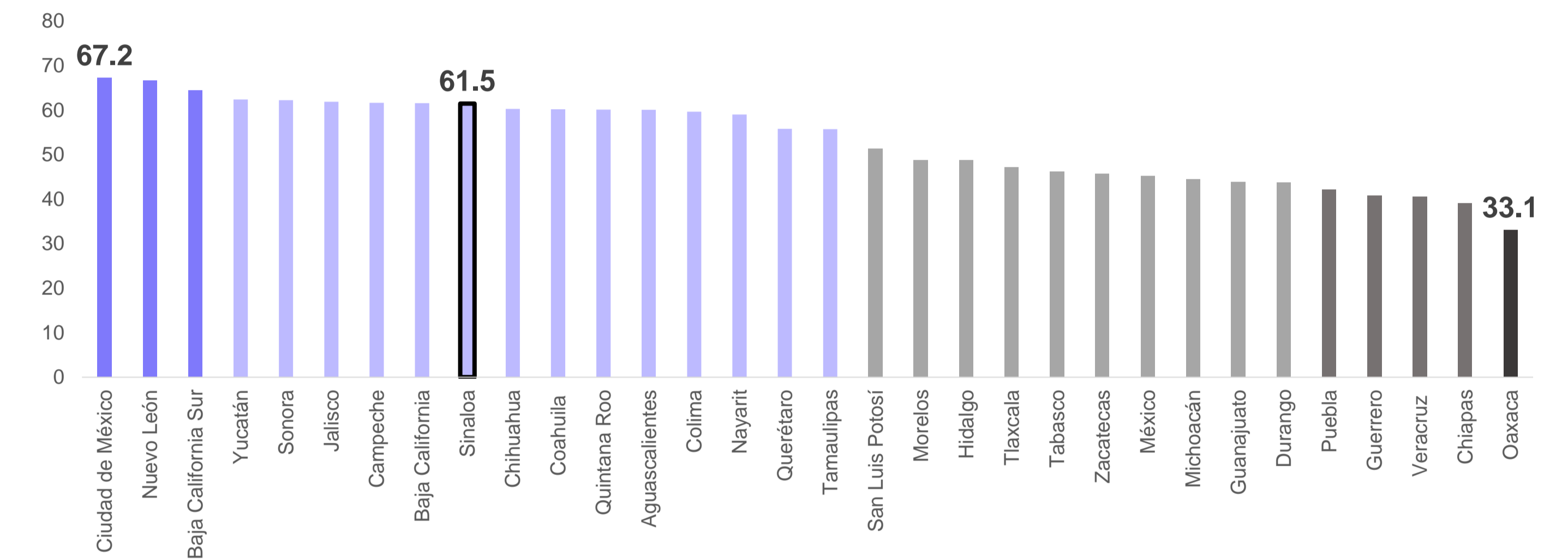
9°

## Tasa de participación económica femenina ● estatal vs. ● nacional



## Ranking general de resultados estatales 2024

NIVELES DE DESEMPEÑO: ● MUY ALTO ● ALTO ● MEDIO ALTO ● MEDIO BAJO ● BAJO ● MUY BAJO



Entrada de las mujeres al mercado laboral		Posición: 13°	
Indicador	Cifra	Posición	Mejor entidad
<b>Mujeres preparadas</b> (Mujeres de 18 años y más con al menos educación media superior)	57.4%	3	CDMX (64.1%)
<b>Embarazo adolescente</b> (Nacimientos de madres menores de 20 años)	14.3%	13	CDMX (10.5%)
<b>Desigualdad en trabajo no remunerado</b> (Tiempo adicional que dedica una mujer al trabajo no remunerado en comparación con un hombre)	65.9%	29	CDMX (49.1%)
<b>Inseguridad en transporte público</b> (Mujeres que dejaron de usar transporte público por temor a ser víctima de algún delito)	14.1%	3	Yucatán (13.5%)
<b>Homicidios dolosos de mujeres</b> (Mujeres víctimas de homicidios dolosos y feminicidios por cada 100 mil mujeres)	2.3	11	Coahuila (0.8)
<b>Mujeres que quieren trabajar y no pueden</b> (Trabajadoras potenciales desocupadas, subocupadas o disponibles pero no activas)	24.9%	23	Jalisco (10.6%)

Permanencia de las mujeres en el mercado laboral		Posición: 13°	
Indicador	Cifra	Posición	Mejor entidad
<b>Brecha de ingresos por género</b> (Diferencia de ingresos entre hombres y mujeres)	18.5%	23	CDMX (6.1%)
<b>Informalidad</b> (Mujeres ocupadas en la informalidad)	47.6%	11	Chihuahua (31.3%)
<b>Cuidados en la primera infancia</b> (Niños de 0 a 5 años que acuden a una guardería, centro de cuidados o preescolar)	44.2%	5	Yucatán (48.6%)
<b>Cuidados de adultos mayores</b> (Unidades de cuidado por cada 100 mil habitantes de 65 años o más)	7.4	21	Colima (30.2)
<b>Permisos de paternidad</b> (Días de permiso de paternidad remunerados para los trabajadores del Estado)	15	10	Nuevo León y Quintana Roo (60)
<b>Delitos sexuales</b> (Carpetas de investigación de delitos sexuales por cada 100 mil habitantes)	6.4	12	Tlaxcala (0.1)

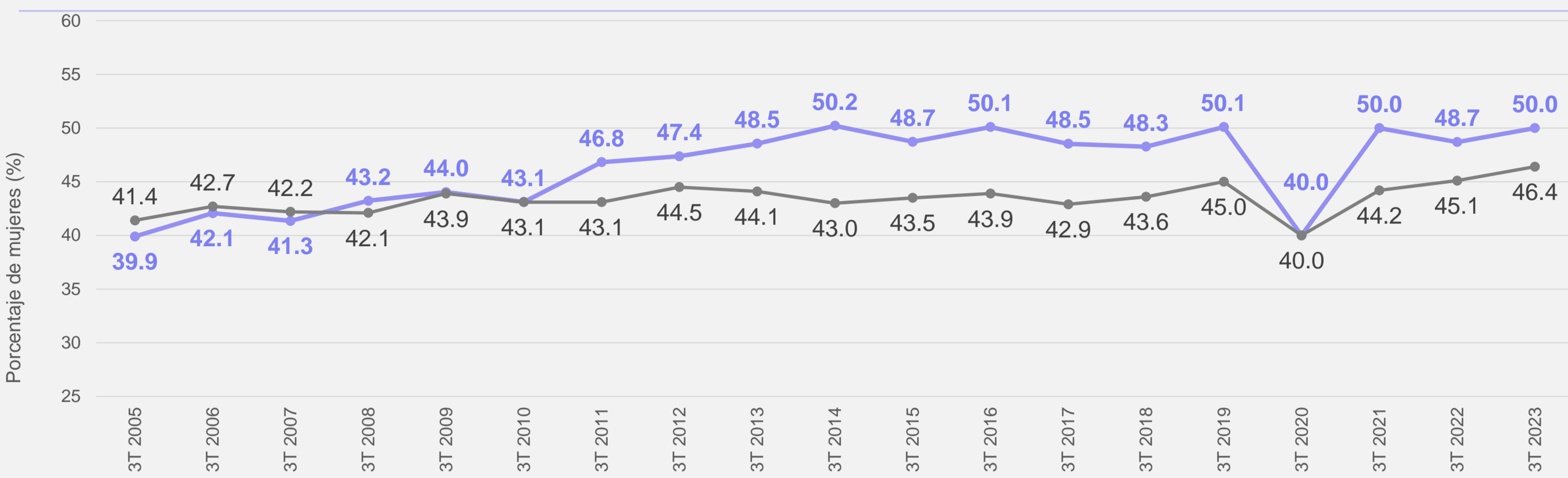
Autonomía económica de las mujeres		Posición: 5°	
Indicador	Cifra	Posición	Mejor entidad
<b>Pobreza laboral</b> (Mujeres con ingreso laboral inferior al costo de la canasta alimentaria)	27.6%	8	Baja California Sur (19.1%)
<b>Inclusión financiera</b> (Diferencia del crédito empresarial o de vivienda otorgado entre hombres y mujeres)	14.8%	4	Tabasco (8.9%)
<b>Dependencia de ingresos</b> (Mujeres que no percibe ingresos monetarios directos)	31.0%	25	Nevo León (18.1%)
<b>Emprendedoras formales</b> (Emprendedoras en la formalidad)	24.1%	9	Querétaro (32.2%)
<b>Propiedad de la vivienda</b> (Mujeres con propiedad o copropiedad legal de vivienda)	20.1%	4	Campeche (22.2%)



# SONORA

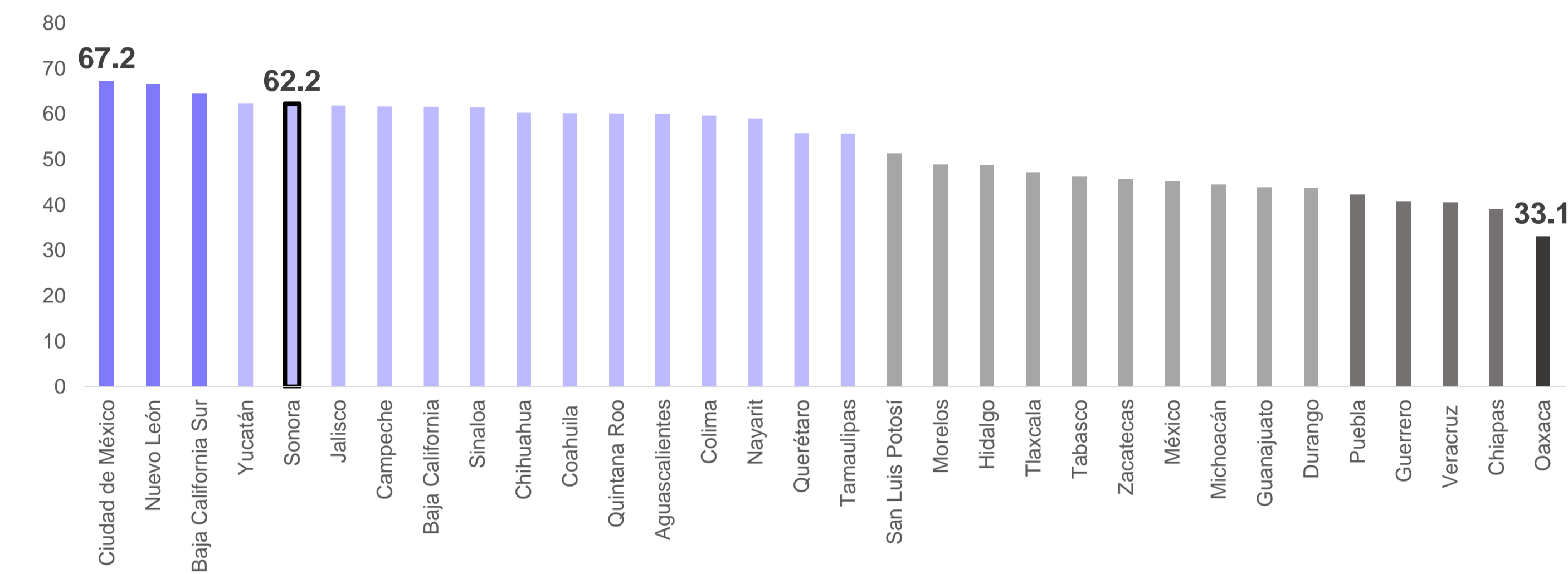
5°

## Tasa de participación económica femenina ● estatal vs. ● nacional



## Ranking general de resultados estatales 2024

NIVELES DE DESEMPEÑO: ● MUY ALTO ● ALTO ● MEDIO ALTO ● MEDIO BAJO ● BAJO ● MUY BAJO



Entrada de las mujeres al mercado laboral		Posición: 9°	
Indicador	Cifra	Posición	Mejor entidad
<b>Mujeres preparadas</b> (Mujeres de 18 años y más con al menos educación media superior)	55.6%	5	CDMX (64.1%)
<b>Embarazo adolescente</b> (Nacimientos de madres menores de 20 años)	14.6%	16	CDMX (10.5%)
<b>Desigualdad en trabajo no remunerado</b> (Tiempo adicional que dedica una mujer al trabajo no remunerado en comparación con un hombre)	53.3%	4	CDMX (49.1%)
<b>Inseguridad en transporte público</b> (Mujeres que dejaron de usar transporte público por temor a ser víctima de algún delito)	26.7%	20	Yucatán (13.5%)
<b>Homicidios dolosos de mujeres</b> (Mujeres víctimas de homicidios dolosos y feminicidios por cada 100 mil mujeres)	8.5	26	Coahuila (0.8)
<b>Mujeres que quieren trabajar y no pueden</b> (Trabajadoras potenciales desocupadas, subocupadas o disponibles pero no activas)	17.8%	13	Jalisco (10.6%)

Permanencia de las mujeres en el mercado laboral		Posición: 7°	
Indicador	Cifra	Posición	Mejor entidad
<b>Brecha de ingresos por género</b> (Diferencia de ingresos entre hombres y mujeres)	13.3%	6	CDMX (6.1%)
<b>Informalidad</b> (Mujeres ocupadas en la informalidad)	41.0%	6	Chihuahua (31.3%)
<b>Cuidados en la primera infancia</b> (Niños de 0 a 5 años que acuden a una guardería, centro de cuidados o preescolar)	37.9%	19	Yucatán (48.6%)
<b>Cuidados de adultos mayores</b> (Unidades de cuidado por cada 100 mil habitantes de 65 años o más)	16.9	8	Colima (30.2)
<b>Permisos de paternidad</b> (Días de permiso de paternidad remunerados para los trabajadores del Estado)	5	24	Nuevo León y Quintana Roo (60)
<b>Delitos sexuales</b> (Carpets de investigación de delitos sexuales por cada 100 mil habitantes)	5.5	8	Tlaxcala (0.1)

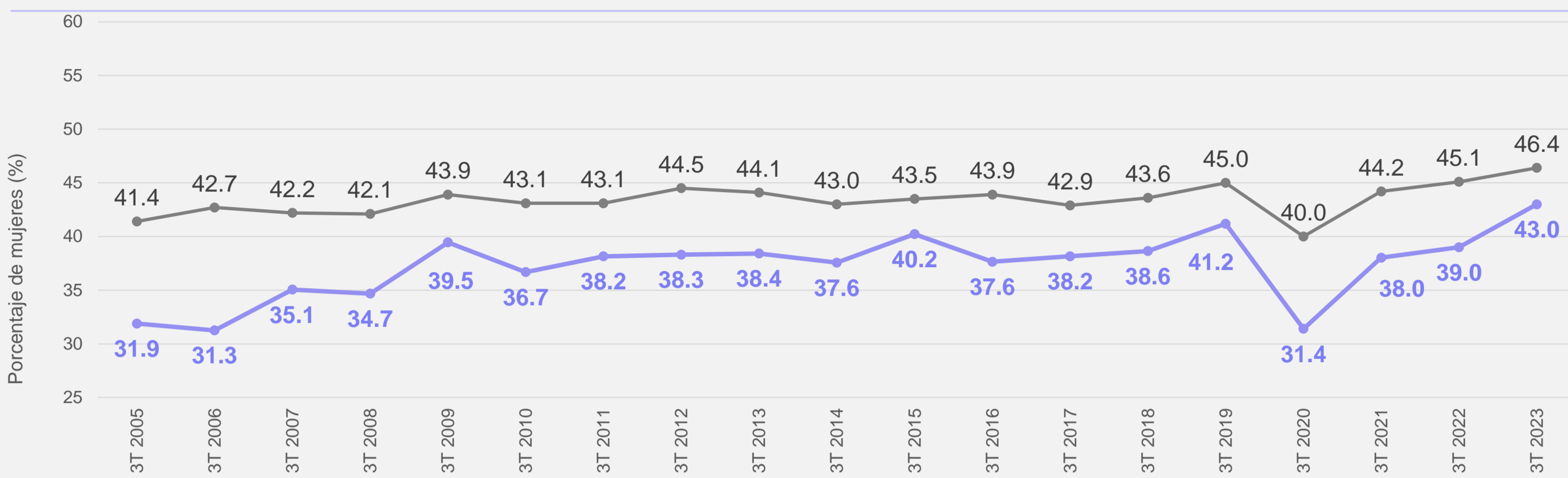
Autonomía económica de las mujeres		Posición: 9°	
Indicador	Cifra	Posición	Mejor entidad
<b>Pobreza laboral</b> (Mujeres con ingreso laboral inferior al costo de la canasta alimentaria)	31.8%	11	Baja California Sur (19.1%)
<b>Inclusión financiera</b> (Diferencia del crédito empresarial o de vivienda otorgado entre hombres y mujeres)	39.2%	22	Tabasco (8.9%)
<b>Dependencia de ingresos</b> (Mujeres que no percibe ingresos monetarios directos)	24.9%	12	Nevo León (18.1%)
<b>Emprendedoras formales</b> (Emprendedoras en la formalidad)	20.1%	14	Querétaro (32.2%)
<b>Propiedad de la vivienda</b> (Mujeres con propiedad o copropiedad legal de vivienda)	19.4%	5	Campeche (22.2%)



# TABASCO

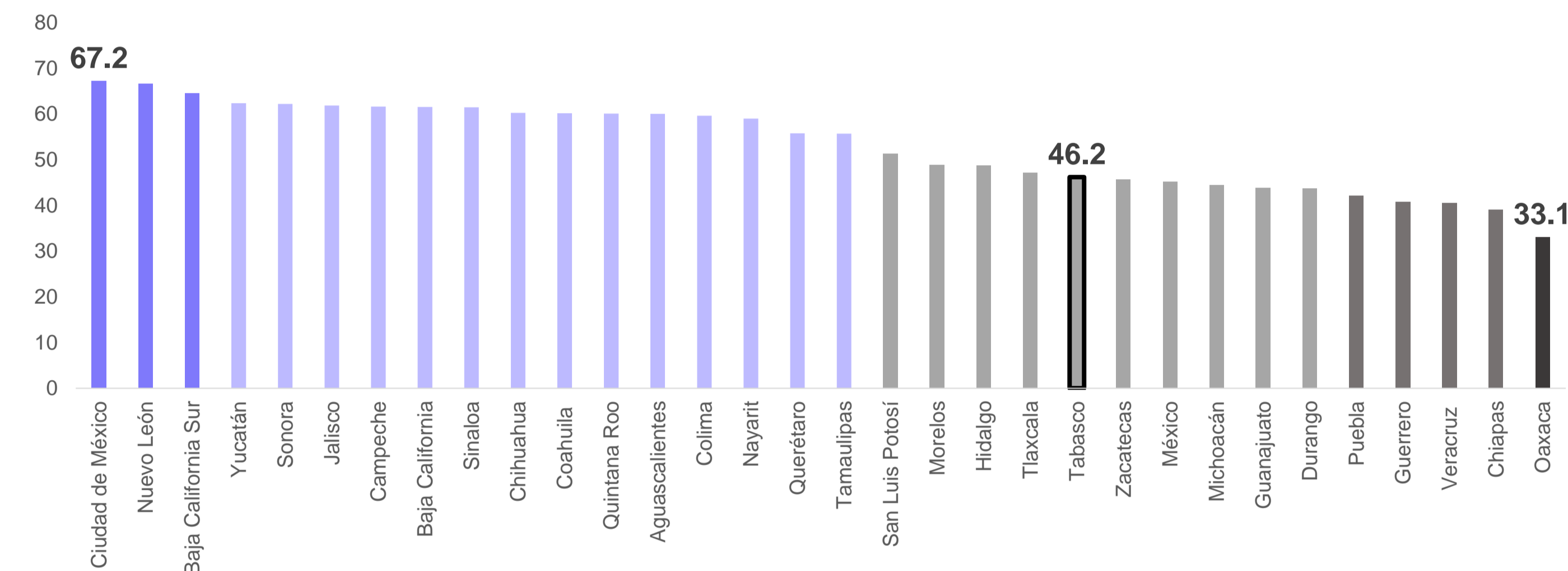
## 22°

### Tasa de participación económica femenina ● estatal vs. ● nacional



### Ranking general de resultados estatales 2024

NIVELES DE DESEMPEÑO: ● MUY ALTO ● ALTO ● MEDIO ALTO ● MEDIO BAJO ● BAJO ● MUY BAJO



Indicador	Cifra	Posición	Mejor entidad
<b>Entrada de las mujeres al mercado laboral</b> (Icono: Persona)		Posición: 27°	
<b>Mujeres preparadas</b> (Mujeres de 18 años y más con al menos educación media superior)	48.4%	17	CDMX (64.1%)
<b>Embarazo adolescente</b> (Nacimientos de madres menores de 20 años)	16.7%	27	CDMX (10.5%)
<b>Desigualdad en trabajo no remunerado</b> (Tiempo adicional que dedica una mujer al trabajo no remunerado en comparación con un hombre)	58.9%	16	CDMX (49.1%)
<b>Inseguridad en transporte público</b> (Mujeres que dejaron de usar transporte público por temor a ser víctima de algún delito)	29.3%	24	Yucatán (13.5%)
<b>Homicidios dolosos de mujeres</b> (Mujeres víctimas de homicidios dolosos y feminicidios por cada 100 mil mujeres)	2.2	9	Coahuila (0.8)
<b>Mujeres que quieren trabajar y no pueden</b> (Trabajadoras potenciales desocupadas, subocupadas o disponibles pero no activas)	29.3%	29	Jalisco (10.6%)

Indicador	Cifra	Posición	Mejor entidad
<b>Permanencia de las mujeres en el mercado laboral</b> (Icono: Reloj)		Posición: 25°	
<b>Brecha de ingresos por género</b> (Diferencia de ingresos entre hombres y mujeres)	16.5%	19	CDMX (6.1%)
<b>Informalidad</b> (Mujeres ocupadas en la informalidad)	67.2%	26	Chihuahua (31.3%)
<b>Cuidados en la primera infancia</b> (Niños de 0 a 5 años que acuden a una guardería, centro de cuidados o preescolar)	46.0%	3	Yucatán (48.6%)
<b>Cuidados de adultos mayores</b> (Unidades de cuidado por cada 100 mil habitantes de 65 años o más)	2.2	32	Colima (30.2)
<b>Permisos de paternidad</b> (Días de permiso de paternidad remunerados para los trabajadores del Estado)	5	24	Nuevo León y Quintana Roo (60)
<b>Delitos sexuales</b> (Carpets de investigación de delitos sexuales por cada 100 mil habitantes)	9.6	19	Tlaxcala (0.1)

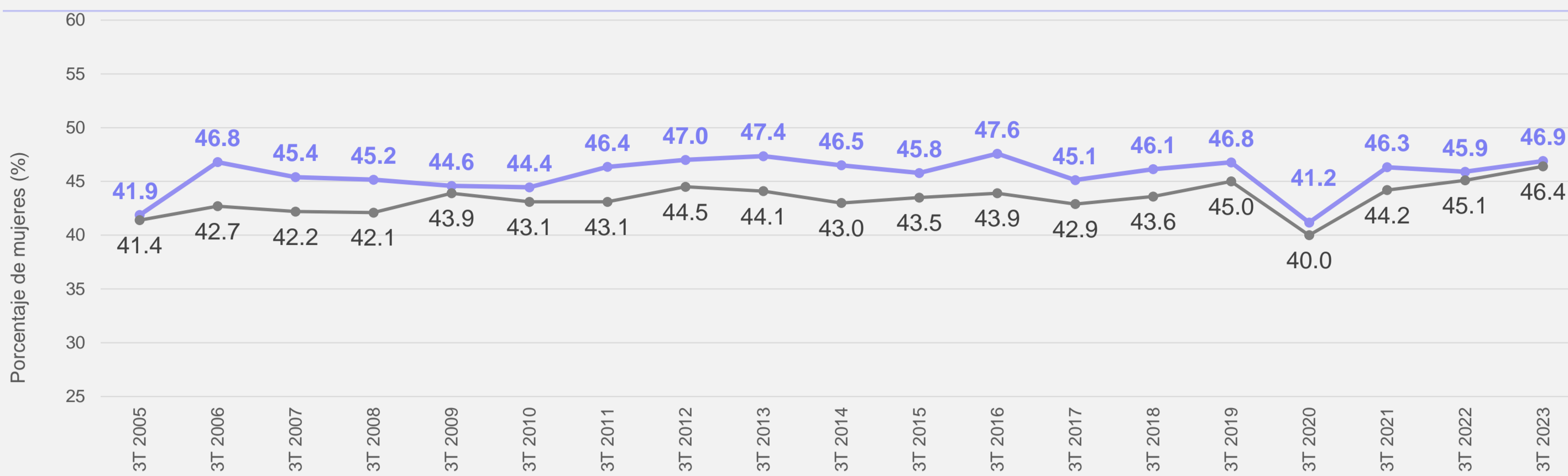
Indicador	Cifra	Posición	Mejor entidad
<b>Autonomía económica de las mujeres</b> (Icono: Monedas)		Posición: 19°	
<b>Pobreza laboral</b> (Mujeres con ingreso laboral inferior al costo de la canasta alimentaria)	42.6%	23	Baja California Sur (19.1%)
<b>Inclusión financiera</b> (Diferencia del crédito empresarial o de vivienda otorgado entre hombres y mujeres)	8.9%	1	Tabasco (8.9%)
<b>Dependencia de ingresos</b> (Mujeres que no percibe ingresos monetarios directos)	26.0%	15	Nevo León (18.1%)
<b>Emprendedoras formales</b> (Emprendedoras en la formalidad)	8.2%	30	Querétaro (32.2%)
<b>Propiedad de la vivienda</b> (Mujeres con propiedad o copropiedad legal de vivienda)	16.1%	18	Campeche (22.2%)



# TAMAULIPAS

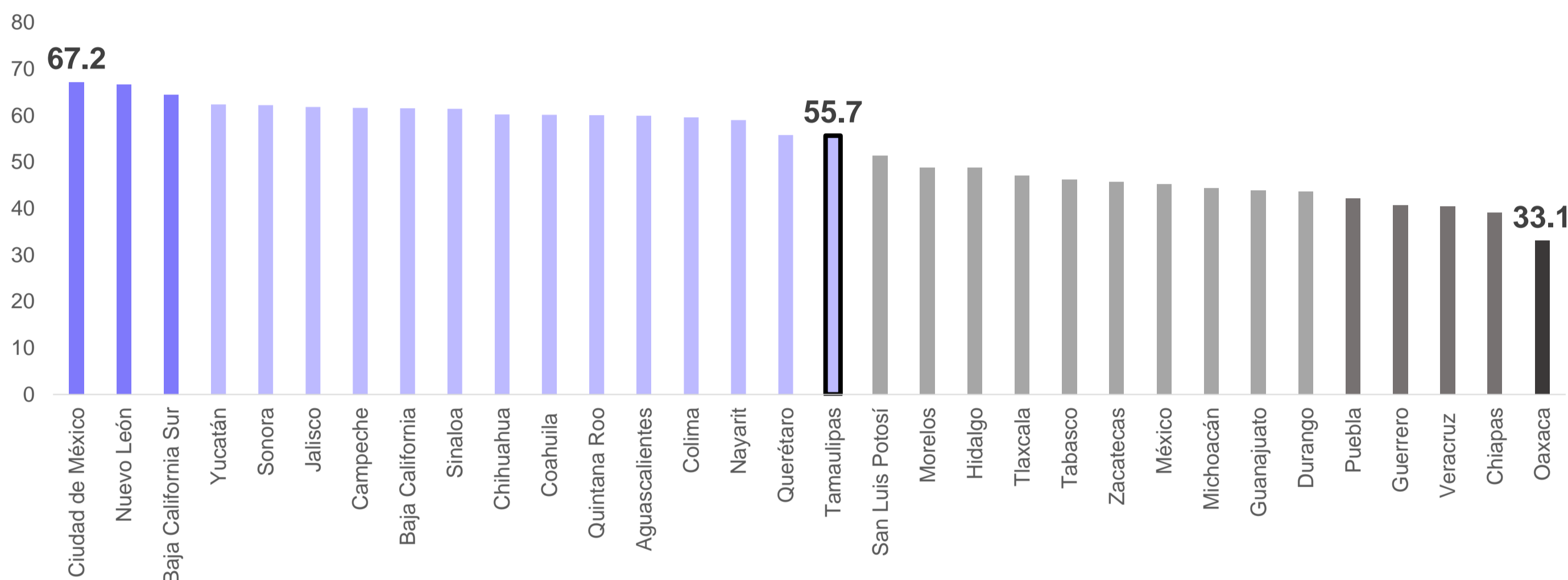
17°

## Tasa de participación económica femenina ● estatal vs. ● nacional



## Ranking general de resultados estatales 2024

NIVELES DE DESEMPEÑO: ● MUY ALTO ● ALTO ● MEDIO ALTO ● MEDIO BAJO ● BAJO ● MUY BAJO



Entrada de las mujeres al mercado laboral		Posición: 12°	
Indicador	Cifra	Posición	Mejor entidad
<b>Mujeres preparadas</b> (Mujeres de 18 años y más con al menos educación media superior)	51.6%	11	CDMX (64.1%)
<b>Embarazo adolescente</b> (Nacimientos de madres menores de 20 años)	13.4%	8	CDMX (10.5%)
<b>Desigualdad en trabajo no remunerado</b> (Tiempo adicional que dedica una mujer al trabajo no remunerado en comparación con un hombre)	54.5%	5	CDMX (49.1%)
<b>Inseguridad en transporte público</b> (Mujeres que dejaron de usar transporte público por temor a ser víctima de algún delito)	26.0%	17	Yucatán (13.5%)
<b>Homicidios dolosos de mujeres</b> (Mujeres víctimas de homicidios dolosos y feminicidios por cada 100 mil mujeres)	3.1	16	Coahuila (0.8)
<b>Mujeres que quieren trabajar y no pueden</b> (Trabajadoras potenciales desocupadas, subocupadas o disponibles pero no activas)	25.4%	24	Jalisco (10.6%)

Permanencia de las mujeres en el mercado laboral		Posición: 19°	
Indicador	Cifra	Posición	Mejor entidad
<b>Brecha de ingresos por género</b> (Diferencia de ingresos entre hombres y mujeres)	15.9%	14	CDMX (6.1%)
<b>Informalidad</b> (Mujeres ocupadas en la informalidad)	44.6%	8	Chihuahua (31.3%)
<b>Cuidados en la primera infancia</b> (Niños de 0 a 5 años que acuden a una guardería, centro de cuidados o preescolar)	33.5%	28	Yucatán (48.6%)
<b>Cuidados de adultos mayores</b> (Unidades de cuidado por cada 100 mil habitantes de 65 años o más)	8.4	19	Colima (30.2)
<b>Permisos de paternidad</b> (Días de permiso de paternidad remunerados para los trabajadores del Estado)	10	17	Nuevo León y Quintana Roo (60)
<b>Delitos sexuales</b> (Carpets de investigación de delitos sexuales por cada 100 mil habitantes)	5.2	6	Tlaxcala (0.1)

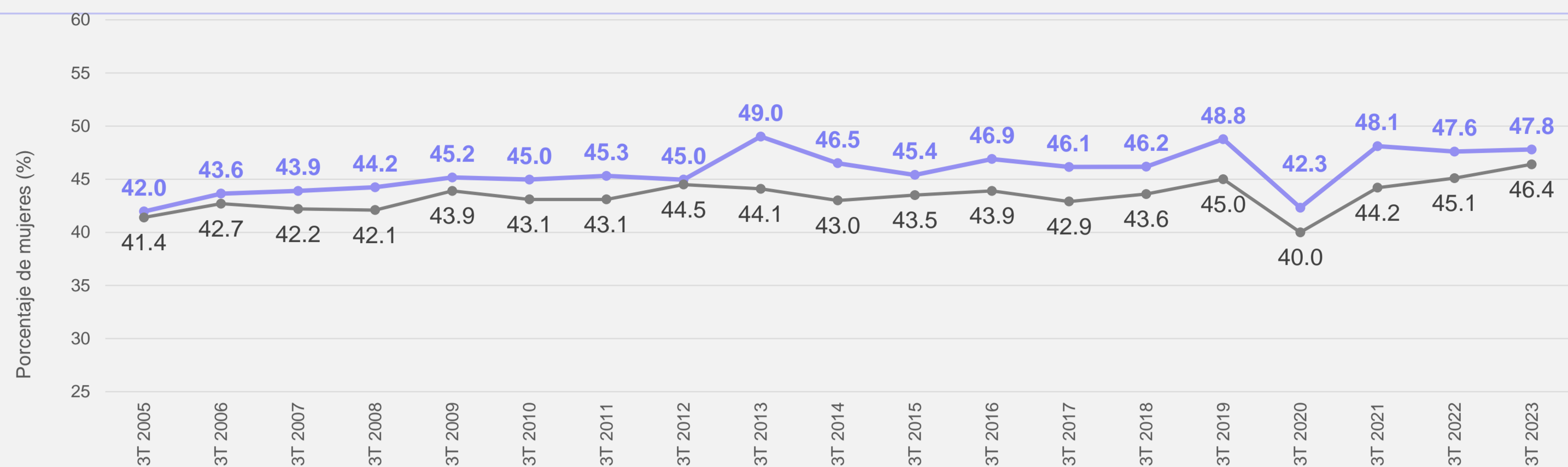
Autonomía económica de las mujeres		Posición: 16°	
Indicador	Cifra	Posición	Mejor entidad
<b>Pobreza laboral</b> (Mujeres con ingreso laboral inferior al costo de la canasta alimentaria)	34.5%	13	Baja California Sur (19.1%)
<b>Inclusión financiera</b> (Diferencia del crédito empresarial o de vivienda otorgado entre hombres y mujeres)	29.9%	12	Tabasco (8.9%)
<b>Dependencia de ingresos</b> (Mujeres que no percibe ingresos monetarios directos)	27.1%	17	Nevo León (18.1%)
<b>Emprendedoras formales</b> (Emprendedoras en la formalidad)	16.4%	21	Querétaro (32.2%)
<b>Propiedad de la vivienda</b> (Mujeres con propiedad o copropiedad legal de vivienda)	18.4%	9	Campeche (22.2%)



# TLAXCALA

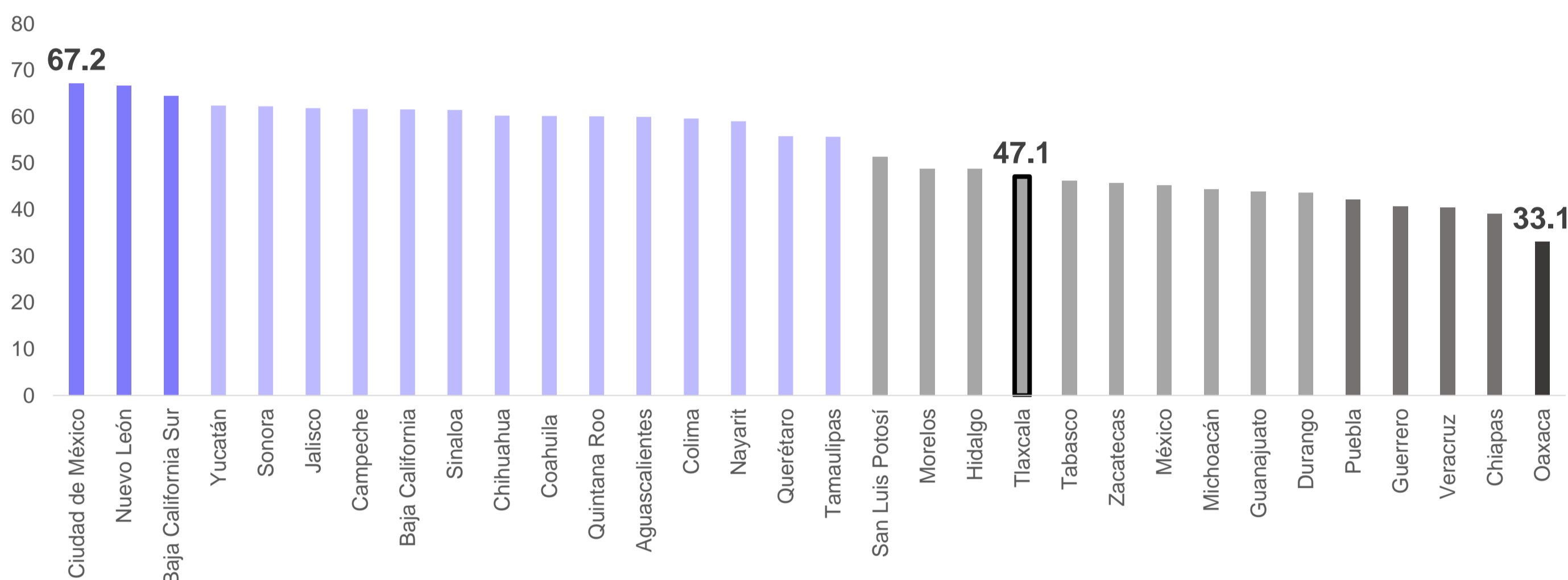
# 21°

## Tasa de participación económica femenina ● estatal vs. ● nacional



## Ranking general de resultados estatales 2024

NIVELES DE DESEMPEÑO: ● MUY ALTO ● ALTO ● MEDIO ALTO ● MEDIO BAJO ● BAJO ● MUY BAJO



Entrada de las mujeres al mercado laboral		Posición: 20°	
Indicador	Cifra	Posición	Mejor entidad
<b>Mujeres preparadas</b> (Mujeres de 18 años y más con al menos educación media superior)	46.7%	21	CDMX (64.1%)
<b>Embarazo adolescente</b> (Nacimientos de madres menores de 20 años)	15.8%	21	CDMX (10.5%)
<b>Desigualdad en trabajo no remunerado</b> (Tiempo adicional que dedica una mujer al trabajo no remunerado en comparación con un hombre)	57.5%	13	CDMX (49.1%)
<b>Inseguridad en transporte público</b> (Mujeres que dejaron de usar transporte público por temor a ser víctima de algún delito)	17.4%	7	Yucatán (13.5%)
<b>Homicidios dolosos de mujeres</b> (Mujeres víctimas de homicidios dolosos y feminicidios por cada 100 mil mujeres)	2.2	8	Coahuila (0.8)
<b>Mujeres que quieren trabajar y no pueden</b> (Trabajadoras potenciales desocupadas, subocupadas o disponibles pero no activas)	33.2%	32	Jalisco (10.6%)

Permanencia de las mujeres en el mercado laboral		Posición: 21°	
Indicador	Cifra	Posición	Mejor entidad
<b>Brecha de ingresos por género</b> (Diferencia de ingresos entre hombres y mujeres)	22.4%	30	CDMX (6.1%)
<b>Informalidad</b> (Mujeres ocupadas en la informalidad)	70.9%	28	Chihuahua (31.3%)
<b>Cuidados en la primera infancia</b> (Niños de 0 a 5 años que acuden a una guardería, centro de cuidados o preescolar)	35.4%	26	Yucatán (48.6%)
<b>Cuidados de adultos mayores</b> (Unidades de cuidado por cada 100 mil habitantes de 65 años o más)	6.9	23	Colima (30.2)
<b>Permisos de paternidad</b> (Días de permiso de paternidad remunerados para los trabajadores del Estado)	45	4	Nuevo León y Quintana Roo (60)
<b>Delitos sexuales</b> (Carpets de investigación de delitos sexuales por cada 100 mil habitantes)	0.1	1	Tlaxcala (0.1)

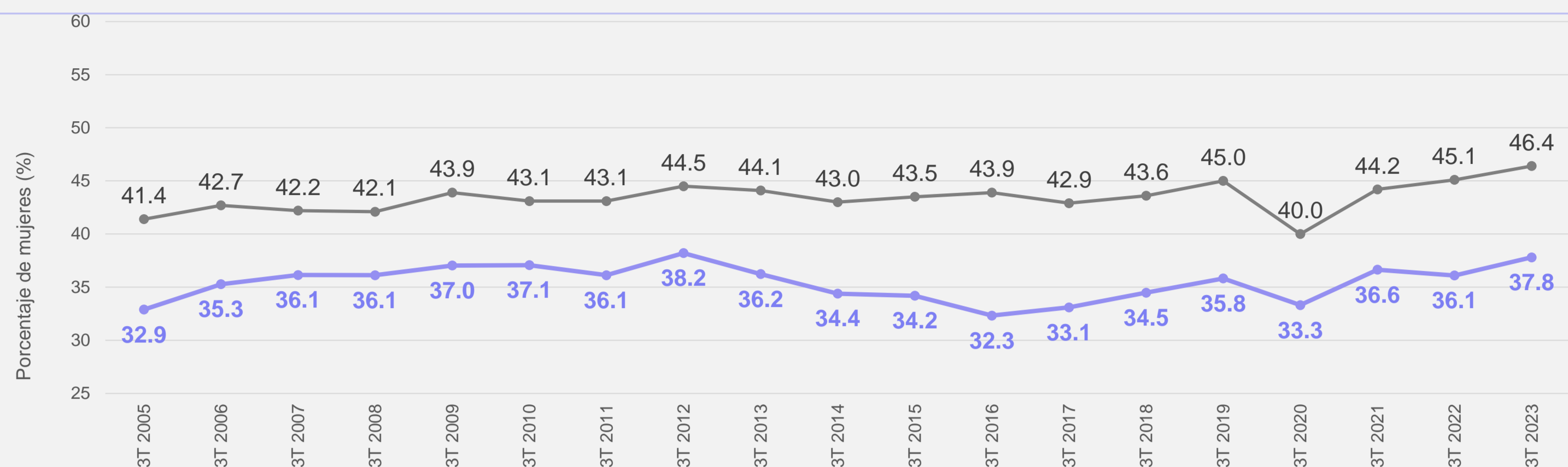
Autonomía económica de las mujeres		Posición: 24°	
Indicador	Cifra	Posición	Mejor entidad
<b>Pobreza laboral</b> (Mujeres con ingreso laboral inferior al costo de la canasta alimentaria)	50.2%	28	Baja California Sur (19.1%)
<b>Inclusión financiera</b> (Diferencia del crédito empresarial o de vivienda otorgado entre hombres y mujeres)	15.9%	5	Tabasco (8.9%)
<b>Dependencia de ingresos</b> (Mujeres que no percibe ingresos monetarios directos)	27.8%	21	Nevo León (18.1%)
<b>Emprendedoras formales</b> (Emprendedoras en la formalidad)	9.8%	29	Querétaro (32.2%)
<b>Propiedad de la vivienda</b> (Mujeres con propiedad o copropiedad legal de vivienda)	15.8%	19	Campeche (22.2%)



# VERACRUZ

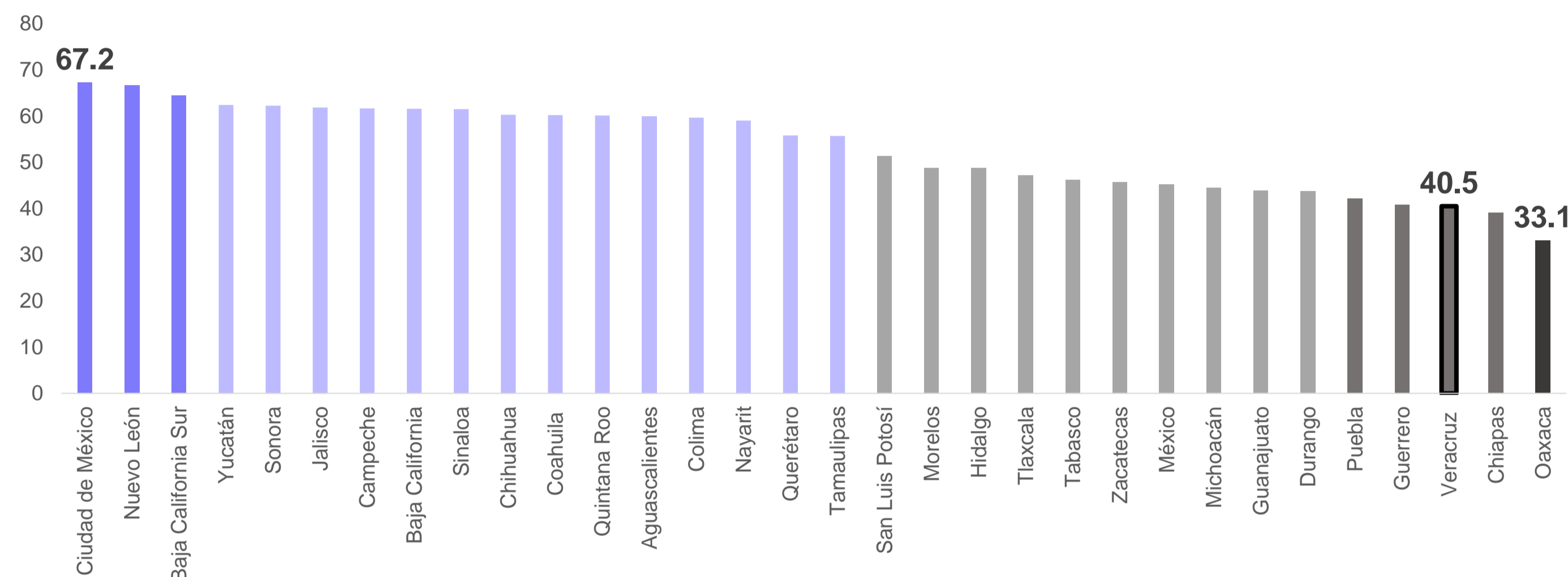
## 30°

### Tasa de participación económica femenina ● estatal vs. ● nacional



### Ranking general de resultados estatales 2024

NIVELES DE DESEMPEÑO: ● MUY ALTO ● ALTO ● MEDIO ALTO ● MEDIO BAJO ● BAJO ● MUY BAJO



Entrada de las mujeres al mercado laboral		Posición: 24°	
Indicador	Cifra	Posición	Mejor entidad
<b>Mujeres preparadas</b> (Mujeres de 18 años y más con al menos educación media superior)	41.9%	26	CDMX (64.1%)
<b>Embarazo adolescente</b> (Nacimientos de madres menores de 20 años)	16.7%	27	CDMX (10.5%)
<b>Desigualdad en trabajo no remunerado</b> (Tiempo adicional que dedica una mujer al trabajo no remunerado en comparación con un hombre)	65.6%	28	CDMX (49.1%)
<b>Inseguridad en transporte público</b> (Mujeres que dejaron de usar transporte público por temor a ser víctima de algún delito)	17.0%	6	Yucatán (13.5%)
<b>Homicidios dolosos de mujeres</b> (Mujeres víctimas de homicidios dolosos y feminicidios por cada 100 mil mujeres)	2.6	12	Coahuila (0.8)
<b>Mujeres que quieren trabajar y no pueden</b> (Trabajadoras potenciales desocupadas, subocupadas o disponibles pero no activas)	22.4%	20	Jalisco (10.6%)

Permanencia de las mujeres en el mercado laboral		Posición: 27°	
Indicador	Cifra	Posición	Mejor entidad
<b>Brecha de ingresos por género</b> (Diferencia de ingresos entre hombres y mujeres)	9.7%	4	CDMX (6.1%)
<b>Informalidad</b> (Mujeres ocupadas en la informalidad)	64.8%	24	Chihuahua (31.3%)
<b>Cuidados en la primera infancia</b> (Niños de 0 a 5 años que acuden a una guardería, centro de cuidados o preescolar)	32.8%	30	Yucatán (48.6%)
<b>Cuidados de adultos mayores</b> (Unidades de cuidado por cada 100 mil habitantes de 65 años o más)	4.5	29	Colima (30.2)
<b>Permisos de paternidad</b> (Días de permiso de paternidad remunerados para los trabajadores del Estado)	5	24	Nuevo León y Quintana Roo (60)
<b>Delitos sexuales</b> (Carpets de investigación de delitos sexuales por cada 100 mil habitantes)	6.8	15	Tlaxcala (0.1)

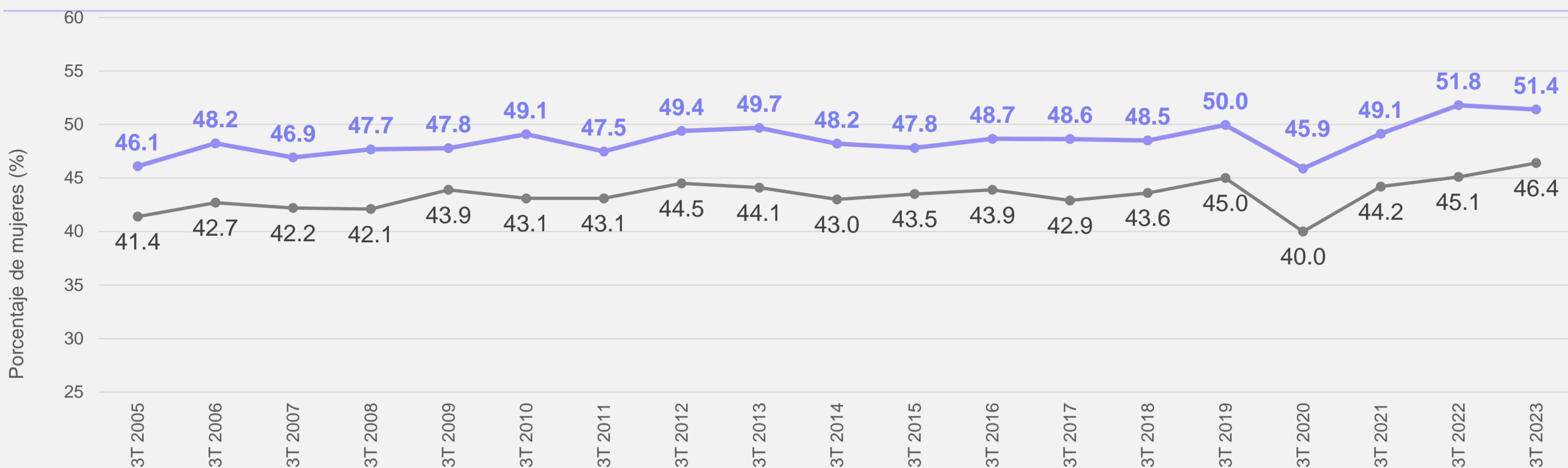
Autonomía económica de las mujeres		Posición: 28°	
Indicador	Cifra	Posición	Mejor entidad
<b>Pobreza laboral</b> (Mujeres con ingreso laboral inferior al costo de la canasta alimentaria)	53.0%	29	Baja California Sur (19.1%)
<b>Inclusión financiera</b> (Diferencia del crédito empresarial o de vivienda otorgado entre hombres y mujeres)	22.3%	8	Tabasco (8.9%)
<b>Dependencia de ingresos</b> (Mujeres que no percibe ingresos monetarios directos)	37.8%	31	Nevo León (18.1%)
<b>Emprendedoras formales</b> (Emprendedoras en la formalidad)	13.4%	26	Querétaro (32.2%)
<b>Propiedad de la vivienda</b> (Mujeres con propiedad o copropiedad legal de vivienda)	15.4%	20	Campeche (22.2%)



# YUCATÁN

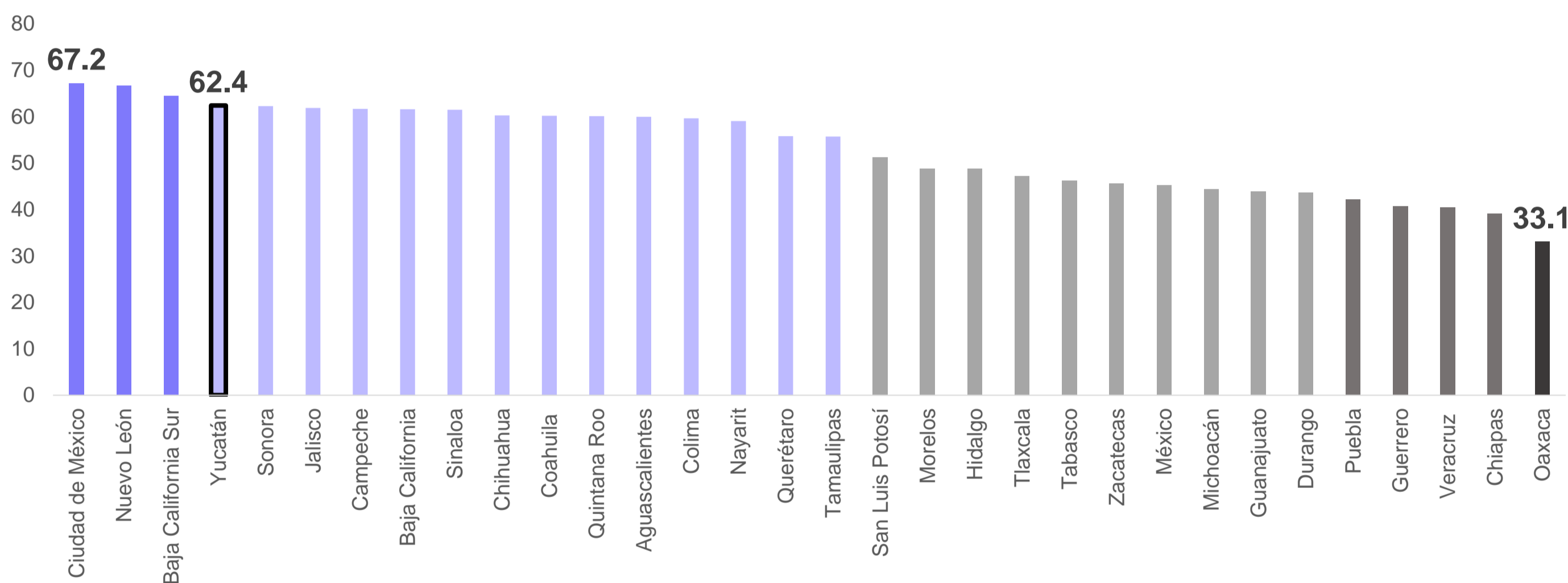
4°

## Tasa de participación económica femenina ● estatal vs. ● nacional



## Ranking general de resultados estatales 2024

NIVELES DE DESEMPEÑO: ● MUY ALTO ● ALTO ● MEDIO ALTO ● MEDIO BAJO ● BAJO ● MUY BAJO



Entrada de las mujeres al mercado laboral		Posición: 3°	
Indicador	Cifra	Posición	Mejor entidad
<b>Mujeres preparadas</b> (Mujeres de 18 años y más con al menos educación media superior)	46.5%	22	CDMX (64.1%)
<b>Embarazo adolescente</b> (Nacimientos de madres menores de 20 años)	13.6%	9	CDMX (10.5%)
<b>Desigualdad en trabajo no remunerado</b> (Tiempo adicional que dedica una mujer al trabajo no remunerado en comparación con un hombre)	56.2%	8	CDMX (49.1%)
<b>Inseguridad en transporte público</b> (Mujeres que dejaron de usar transporte público por temor a ser víctima de algún delito)	13.5%	1	Yucatán (13.5%)
<b>Homicidios dolosos de mujeres</b> (Mujeres víctimas de homicidios dolosos y feminicidios por cada 100 mil mujeres)	0.9	2	Coahuila (0.8)
<b>Mujeres que quieren trabajar y no pueden</b> (Trabajadoras potenciales desocupadas, subocupadas o disponibles pero no activas)	15.3%	10	Jalisco (10.6%)

Permanencia de las mujeres en el mercado laboral		Posición: 9°	
Indicador	Cifra	Posición	Mejor entidad
<b>Brecha de ingresos por género</b> (Diferencia de ingresos entre hombres y mujeres)	21.9%	29	CDMX (6.1%)
<b>Informalidad</b> (Mujeres ocupadas en la informalidad)	63.9%	22	Chihuahua (31.3%)
<b>Cuidados en la primera infancia</b> (Niños de 0 a 5 años que acuden a una guardería, centro de cuidados o preescolar)	48.6%	1	Yucatán (48.6%)
<b>Cuidados de adultos mayores</b> (Unidades de cuidado por cada 100 mil habitantes de 65 años o más)	17.0	7	Colima (30.2)
<b>Permisos de paternidad</b> (Días de permiso de paternidad remunerados para los trabajadores del Estado)	10	17	Nuevo León y Quintana Roo (60)
<b>Delitos sexuales</b> (Carpets de investigación de delitos sexuales por cada 100 mil habitantes)	0.6	2	Tlaxcala (0.1)

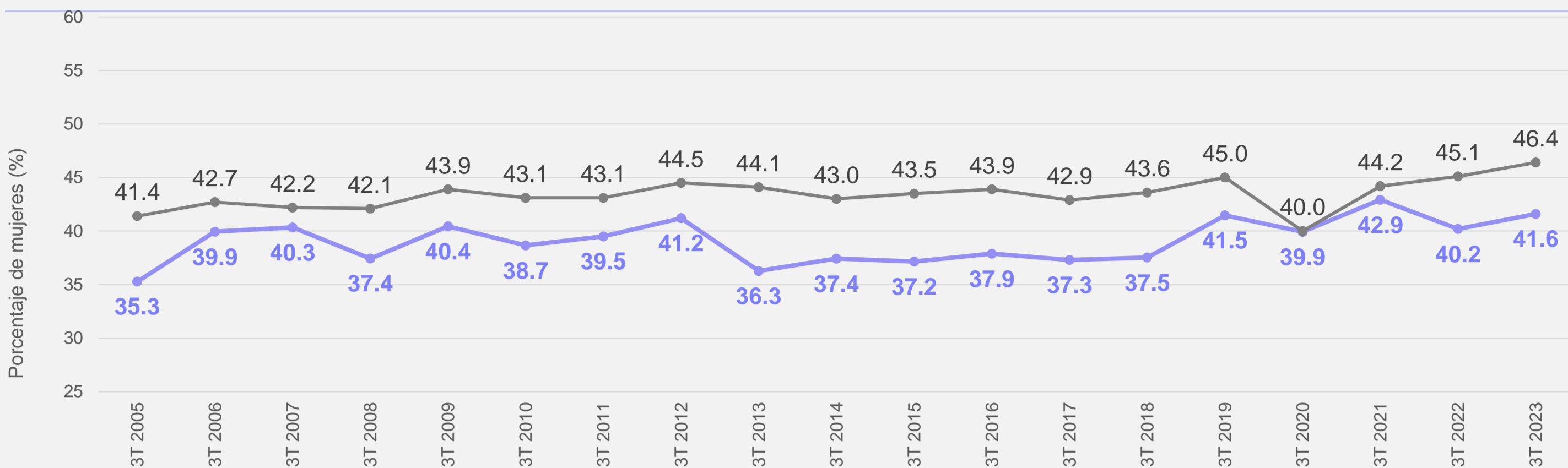
Autonomía económica de las mujeres		Posición: 15°	
Indicador	Cifra	Posición	Mejor entidad
<b>Pobreza laboral</b> (Mujeres con ingreso laboral inferior al costo de la canasta alimentaria)	37.5%	15	Baja California Sur (19.1%)
<b>Inclusión financiera</b> (Diferencia del crédito empresarial o de vivienda otorgado entre hombres y mujeres)	39.3%	23	Tabasco (8.9%)
<b>Dependencia de ingresos</b> (Mujeres que no percibe ingresos monetarios directos)	26.1%	16	Nevo León (18.1%)
<b>Emprendedoras formales</b> (Emprendedoras en la formalidad)	12.6%	27	Querétaro (32.2%)
<b>Propiedad de la vivienda</b> (Mujeres con propiedad o copropiedad legal de vivienda)	22.0%	2	Campeche (22.2%)



# ZACATECAS

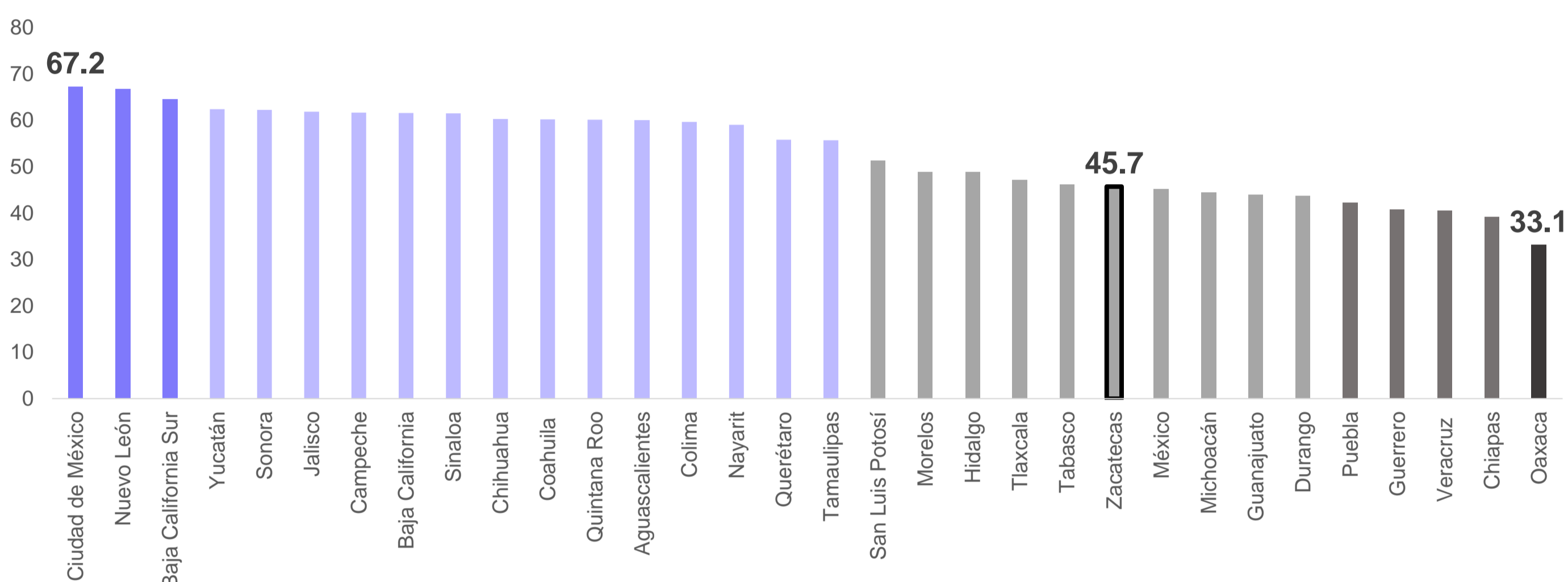
## 23°

### Tasa de participación económica femenina ● estatal vs. ● nacional



### Ranking general de resultados estatales 2024

NIVELES DE DESEMPEÑO: ● MUY ALTO ● ALTO ● MEDIO ALTO ● MEDIO BAJO ● BAJO ● MUY BAJO



Entrada de las mujeres al mercado laboral		Posición: 31°	
Indicador	Cifra	Posición	Mejor entidad
<b>Mujeres preparadas</b> (Mujeres de 18 años y más con al menos educación media superior)	40.8%	27	CDMX (64.1%)
<b>Embarazo adolescente</b> (Nacimientos de madres menores de 20 años)	14.3%	13	CDMX (10.5%)
<b>Desigualdad en trabajo no remunerado</b> (Tiempo adicional que dedica una mujer al trabajo no remunerado en comparación con un hombre)	66.5%	30	CDMX (49.1%)
<b>Inseguridad en transporte público</b> (Mujeres que dejaron de usar transporte público por temor a ser víctima de algún delito)	45.2%	32	Yucatán (13.5%)
<b>Homicidios dolosos de mujeres</b> (Mujeres víctimas de homicidios dolosos y feminicidios por cada 100 mil mujeres)	11.3	27	Coahuila (0.8)
<b>Mujeres que quieren trabajar y no pueden</b> (Trabajadoras potenciales desocupadas, subocupadas o disponibles pero no activas)	21.8%	19	Jalisco (10.6%)

Permanencia de las mujeres en el mercado laboral		Posición: 3°	
Indicador	Cifra	Posición	Mejor entidad
<b>Brecha de ingresos por género</b> (Diferencia de ingresos entre hombres y mujeres)	14.1%	9	CDMX (6.1%)
<b>Informalidad</b> (Mujeres ocupadas en la informalidad)	57.4%	19	Chihuahua (31.3%)
<b>Cuidados en la primera infancia</b> (Niños de 0 a 5 años que acuden a una guardería, centro de cuidados o preescolar)	39.3%	12	Yucatán (48.6%)
<b>Cuidados de adultos mayores</b> (Unidades de cuidado por cada 100 mil habitantes de 65 años o más)	10.7	14	Colima (30.2)
<b>Permisos de paternidad</b> (Días de permiso de paternidad remunerados para los trabajadores del Estado)	45	4	Nuevo León y Quintana Roo (60)
<b>Delitos sexuales</b> (Carpets de investigación de delitos sexuales por cada 100 mil habitantes)	8.9	18	Tlaxcala (0.1)

Autonomía económica de las mujeres		Posición: 23°	
Indicador	Cifra	Posición	Mejor entidad
<b>Pobreza laboral</b> (Mujeres con ingreso laboral inferior al costo de la canasta alimentaria)	48.5%	27	Baja California Sur (19.1%)
<b>Inclusión financiera</b> (Diferencia del crédito empresarial o de vivienda otorgado entre hombres y mujeres)	22.0%	7	Tabasco (8.9%)
<b>Dependencia de ingresos</b> (Mujeres que no percibe ingresos monetarios directos)	38.4%	32	Nevo León (18.1%)
<b>Emprendedoras formales</b> (Emprendedoras en la formalidad)	29.3%	4	Querétaro (32.2%)
<b>Propiedad de la vivienda</b> (Mujeres con propiedad o copropiedad legal de vivienda)	14.0%	27	Campeche (22.2%)