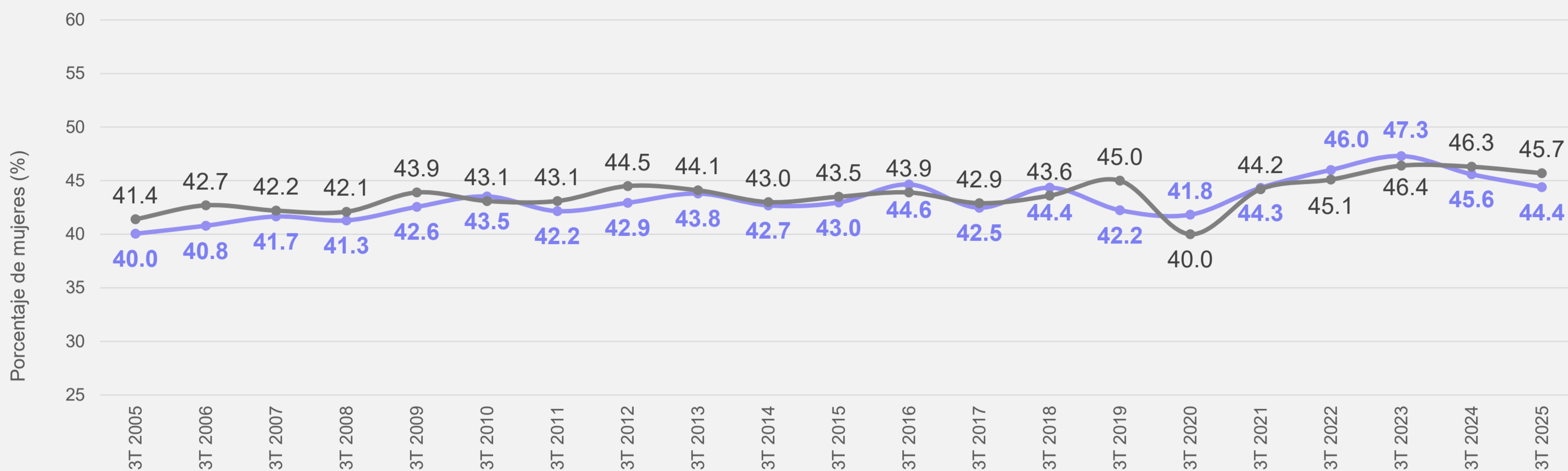




AGUASCALIENTES

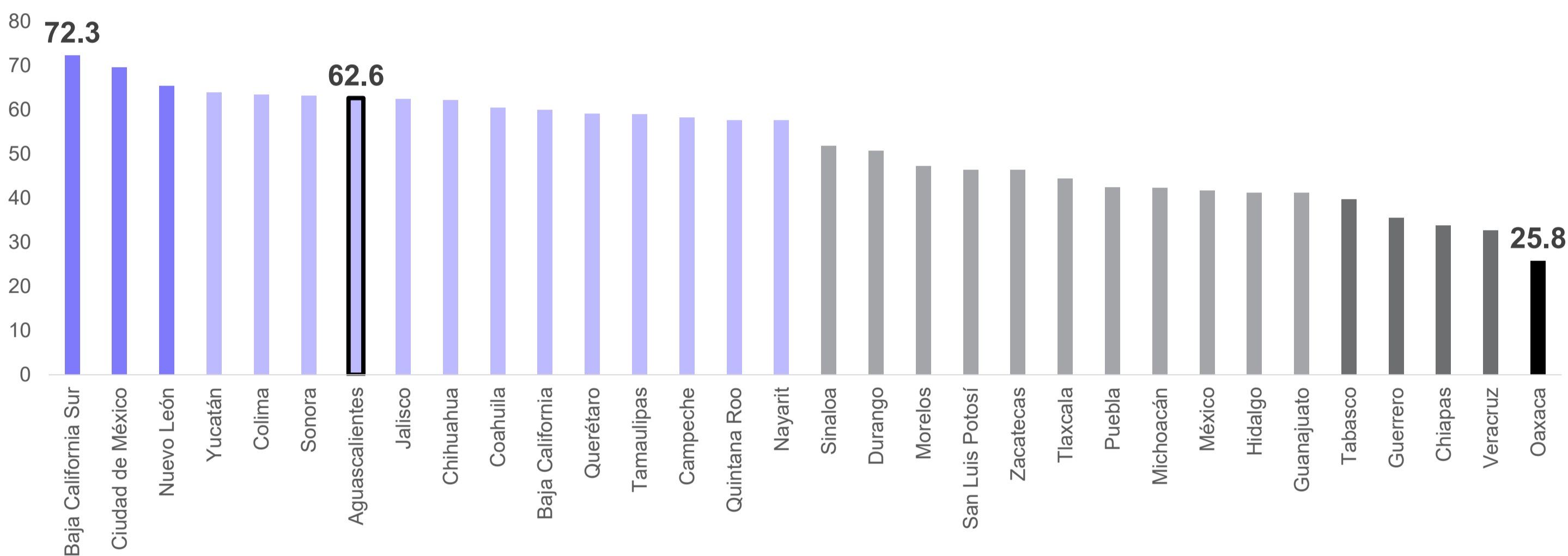
7°

Tasa de participación económica femenina ● estatal vs. ● nacional



NIVELES DE DESEMPEÑO: ● MUY ALTO ● ALTO ● MEDIO ALTO ● MEDIO BAJO ● BAJO ● MUY BAJO

Ranking general de resultados estatales 2026



Entrada de mujeres al mercado laboral Posición: 9°

Indicador	Cifra	Posición	Mejor entidad*
Mujeres preparadas (Porcentaje de mujeres de 18 años y más con al menos educación media superior)	47.5%	13	CDMX (63.4%)
Embarazo adolescente (Porcentaje de nacimientos registrados de madres menores de 20 años)	14.0%	13	CDMX (10.2%)
Desigualdad en trabajo no remunerado (TNR) (Porcentaje adicional de horas semanales que dedica una mujer al TNR en comparación con un hombre)	57.4%	15	CDMX (46.3%)
Inseguridad en transporte público (Porcentaje de mujeres que dejaron de usar transporte público por temor a ser víctima de algún delito)	24.6%	19	Yucatán (12.1%)
Homicidios dolosos de mujeres (Mujeres víctimas de homicidios dolosos y feminicidios por cada 100 mil mujeres)	0.9	3	Coahuila (0.7)
Mujeres que quieren trabajar y no pueden (Porcentaje de trabajadoras potenciales desocupadas, subocupadas o disponibles pero no activas en la economía)	14.8%	7	Jalisco (11.2%)

Permanencia de mujeres en el mercado laboral Posición: 4°

Indicador	Cifra	Posición	Mejor entidad*
Brecha de ingresos por género (Valor absoluto de la diferencia de ingresos mensuales promedio de hombres y mujeres dividida entre los ingresos mensuales promedio de los hombres)	10.6%	7	Chiapas (0.1%)
Informalidad (Porcentaje de mujeres ocupadas no agropecuarias en la informalidad)	41.8%	6	Chihuahua (31.1%)

Autonomía económica Posición: 12°

Indicador	Cifra	Posición	Mejor entidad*
Cobertura de cuidados en la primera infancia (Porcentaje de niñas y niños de 0 a 5 años que acuden a una guardería, centro de cuidados o preescolar)	40.1%	13	Colima (47.9%)
Oferta de cuidados de adultos mayores (Unidades de cuidado de adultos mayores por cada 100 mil habitantes de 65 años o más)	21.4	3	Colima (31.7)
Permisos de paternidad (Días de permiso de paternidad remunerados para los trabajadores del gobierno del Estado)	10	20	Baja California Sur (84)
Delitos sexuales (Carpetas de investigación de delitos de acoso y hostigamiento sexual por cada 100 mil mujeres)	18.6	21	Tlaxcala (0.3)
Pobreza laboral (Mujeres con ingreso laboral inferior al costo de la canasta alimentaria)	33.7%	16	Baja California Sur (14.4%)
Dependencia de ingresos (Proporción de mujeres de 15 años y más que no percibe ingresos monetarios directos)	22.4%	12	Baja California Sur (17.1%)
Emprendedoras formales (Porcentaje de emprendedoras en la formalidad)	24.6%	6	Zacatecas (30.9%)
Propiedad de la vivienda (Porcentaje de mujeres con propiedad o copropiedad legal de vivienda)	18.2%	13	Campeche (23.3%)

*Entre paréntesis se observa el valor de la entidad con mejor desempeño.

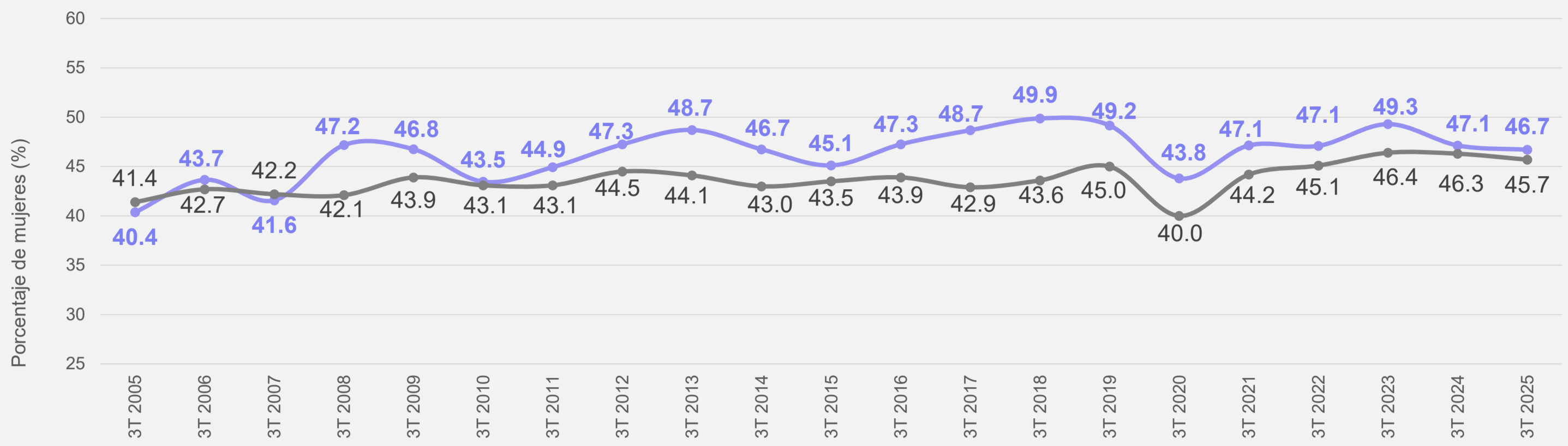




BAJA CALIFORNIA

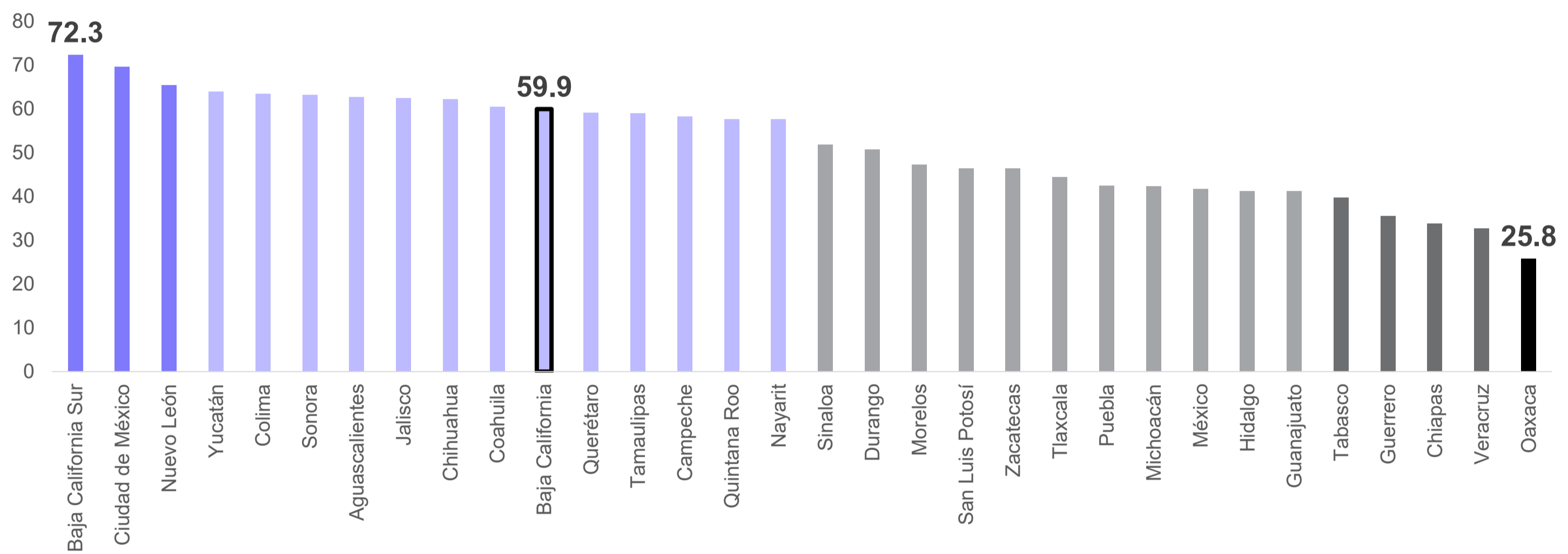
11°

Tasa de participación económica femenina ● estatal vs. ● nacional



NIVELES DE DESEMPEÑO: ● MUY ALTO ● ALTO ● MEDIO ALTO ● MEDIO BAJO ● BAJO ● MUY BAJO

Ranking general de resultados estatales 2026



Entrada de mujeres al mercado laboral Posición: 5°

Indicador	Cifra	Posición	Mejor entidad*
Mujeres preparadas (Porcentaje de mujeres de 18 años y más con al menos educación media superior)	48.0%	10	CDMX (63.4%)
Embarazo adolescente (Porcentaje de nacimientos registrados de madres menores de 20 años)	11.2%	3	CDMX (10.2%)
Desigualdad en trabajo no remunerado (TNR) (Porcentaje adicional de horas semanales que dedica una mujer al TNR en comparación con un hombre)	48.1%	2	CDMX (46.3%)
Inseguridad en transporte público (Porcentaje de mujeres que dejaron de usar transporte público por temor a ser víctima de algún delito)	28.0%	25	Yucatán (12.1%)

Homicidios dolosos de mujeres Posición: 30

Homicidios dolosos de mujeres (Mujeres víctimas de homicidios dolosos y feminicidios por cada 100 mil mujeres)	11.0	30	Coahuila (0.7)
Mujeres que quieren trabajar y no pueden (Porcentaje de trabajadoras potenciales desocupadas, subocupadas o disponibles pero no activas en la economía)	13.6%	5	Jalisco (11.2%)

Permanencia de mujeres en el mercado laboral Posición: 26°

Indicador	Cifra	Posición	Mejor entidad*
Brecha de ingresos por género (Valor absoluto de la diferencia de ingresos mensuales promedio de hombres y mujeres dividida entre los ingresos mensuales promedio de los hombres)	11.1%	9	Chiapas (0.1%)
Informalidad (Porcentaje de mujeres ocupadas no agropecuarias en la informalidad)	36.9%	3	Chihuahua (31.1%)

Autonomía económica Posición: 6°

Indicador	Cifra	Posición	Mejor entidad*
Cobertura de cuidados en la primera infancia (Porcentaje de niñas y niños de 0 a 5 años que acuden a una guardería, centro de cuidados o preescolar)	33.9%	29	Colima (47.9%)
Oferta de cuidados de adultos mayores (Unidades de cuidado de adultos mayores por cada 100 mil habitantes de 65 años o más)	17.6	10	Colima (31.7)
Permisos de paternidad (Días de permiso de paternidad remunerados para los trabajadores del gobierno del Estado)	5	24	Baja California Sur (84)
Delitos sexuales (Carpetas de investigación de delitos de acoso y hostigamiento sexual por cada 100 mil mujeres)	80.6	32	Tlaxcala (0.3)

Pobreza laboral Posición: 3

Indicador	Cifra	Posición	Mejor entidad*
Pobreza laboral (Mujeres con ingreso laboral inferior al costo de la canasta alimentaria)	20.8%	3	Baja California Sur (14.4%)
Dependencia de ingresos (Proporción de mujeres de 15 años y más que no percibe ingresos monetarios directos)	18.2%	2	Baja California Sur (17.1%)
Emprendedoras formales (Porcentaje de emprendedoras en la formalidad)	22.3%	8	Zacatecas (30.9%)

Propiedad de la vivienda Posición: 19

Propiedad de la vivienda (Porcentaje de mujeres con propiedad o copropiedad legal de vivienda)	17.0%	19	Campeche (23.3%)
--	-------	----	------------------

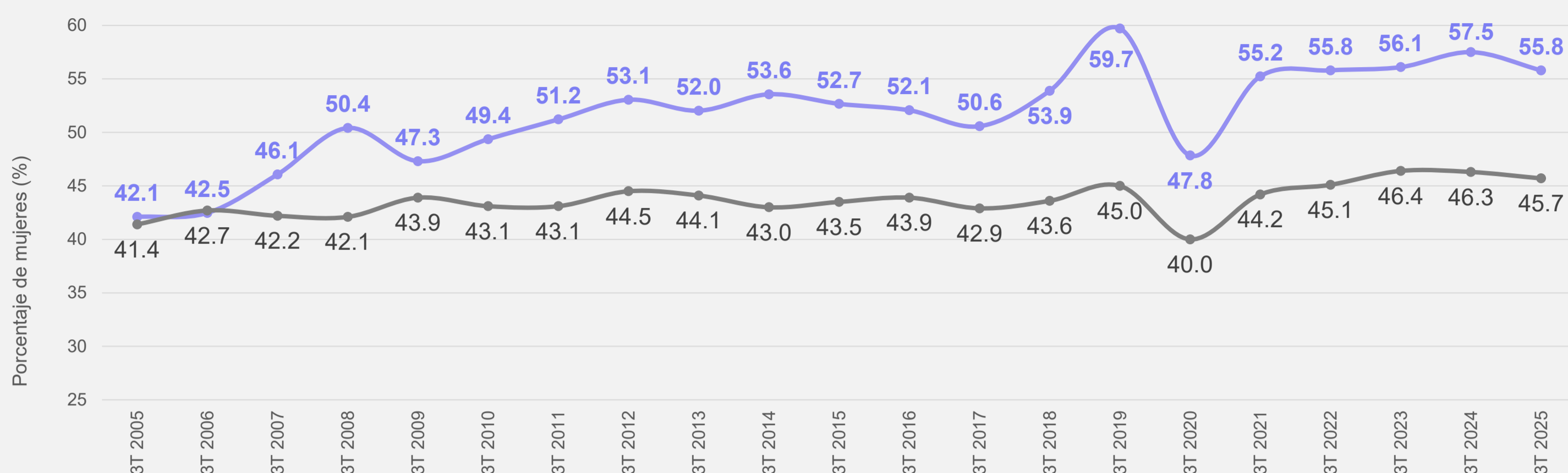
*Entre paréntesis se observa el valor de la entidad con mejor desempeño.



BAJA CALIFORNIA SUR

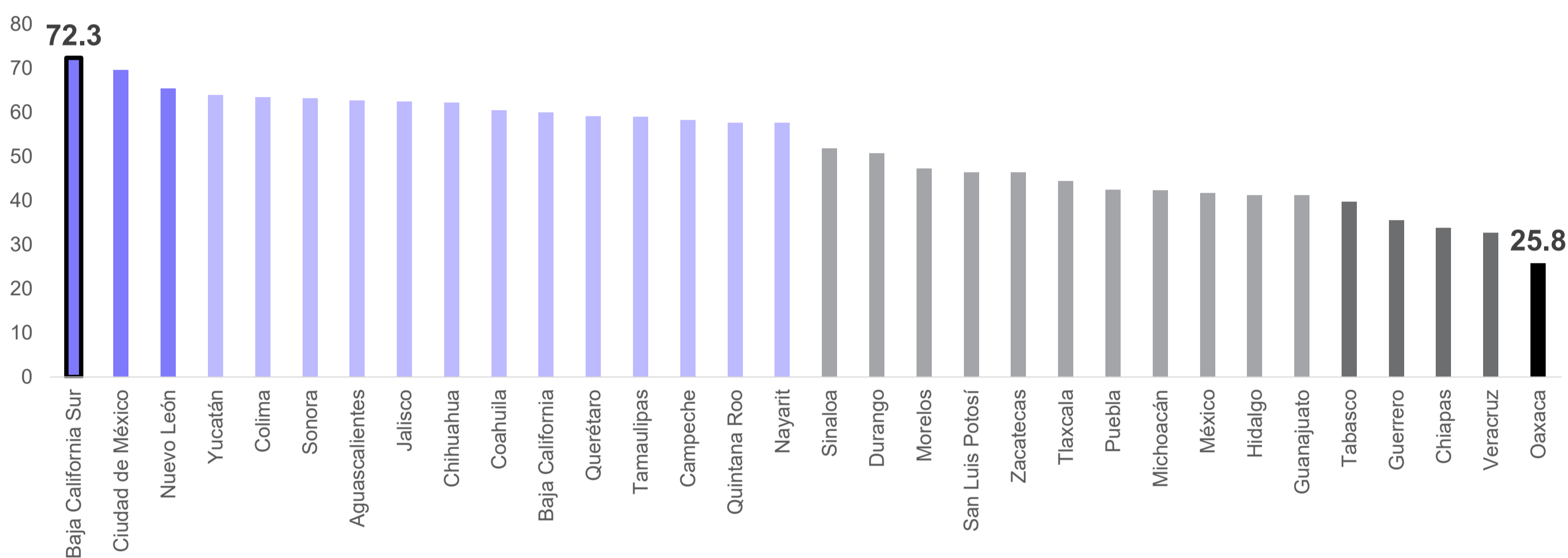
1°

Tasa de participación económica femenina ● estatal vs. ● nacional



NIVELES DE DESEMPEÑO: ● MUY ALTO ● ALTO ● MEDIO ALTO ● MEDIO BAJO ● BAJO ● MUY BAJO

Ranking general de resultados estatales 2026



Entrada de mujeres al mercado laboral

Posición: 2°

Indicador	Cifra	Posición	Mejor entidad*
Mujeres preparadas (Porcentaje de mujeres de 18 años y más con al menos educación media superior)	53.8%	2	CDMX (63.4%)
Embarazo adolescente (Porcentaje de nacimientos registrados de madres menores de 20 años)	12.1%	7	CDMX (10.2%)
Desigualdad en trabajo no remunerado (TNR) (Porcentaje adicional de horas semanales que dedica una mujer al TNR en comparación con un hombre)	52.3%	4	CDMX (46.3%)
Inseguridad en transporte público (Porcentaje de mujeres que dejaron de usar transporte público por temor a ser víctima de algún delito)	19.9%	10	Yucatán (12.1%)

Homicidios dolosos de mujeres (Mujeres víctimas de homicidios dolosos y feminicidios por cada 100 mil mujeres)	3.8	20	Coahuila (0.7)
--	-----	----	----------------

Mujeres que quieren trabajar y no pueden (Porcentaje de trabajadoras potenciales desocupadas, subocupadas o disponibles pero no activas en la economía)	15.4%	9	Jalisco (11.2%)
---	-------	---	-----------------



Permanencia de mujeres en el mercado laboral

Posición: 9°

Indicador	Cifra	Posición	Mejor entidad*
Brecha de ingresos por género (Valor absoluto de la diferencia de ingresos mensuales promedio de hombres y mujeres dividida entre los ingresos mensuales promedio de los hombres)	16.8%	22	Chiapas (0.1%)
Informalidad (Porcentaje de mujeres ocupadas no agropecuarias en la informalidad)	39.1%	5	Chihuahua (31.1%)

Indicador	Cifra	Posición	Mejor entidad*
-----------	-------	----------	----------------

Cobertura de cuidados en la primera infancia (Porcentaje de niñas y niños de 0 a 5 años que acuden a una guardería, centro de cuidados o preescolar)	37.1%	20	Colima (47.9%)
--	-------	----	----------------

Oferta de cuidados de adultos mayores (Unidades de cuidado de adultos mayores por cada 100 mil habitantes de 65 años o más)	6.5	23	Colima (31.7)
---	-----	----	---------------

Permisos de paternidad (Días de permiso de paternidad remunerados para los trabajadores del gobierno del Estado)	84	1	Baja California Sur (84)
--	----	---	--------------------------

Delitos sexuales (Carpetas de investigación de delitos de acoso y hostigamiento sexual por cada 100 mil mujeres)	41.3	30	Tlaxcala (0.3)
--	------	----	----------------



Autonomía económica

Posición: 1°

Indicador	Cifra	Posición	Mejor entidad*
Pobreza laboral (Mujeres con ingreso laboral inferior al costo de la canasta alimentaria)	14.4%	1	Baja California Sur (14.4%)
Dependencia de ingresos (Proporción de mujeres de 15 años y más que no percibe ingresos monetarios directos)	17.1%	1	Baja California Sur (17.1%)
Emprendedoras formales (Porcentaje de emprendedoras en la formalidad)	27.9%	5	Zacatecas (30.9%)
Propiedad de la vivienda (Porcentaje de mujeres con propiedad o copropiedad legal de vivienda)	19.1%	7	Campeche (23.3%)

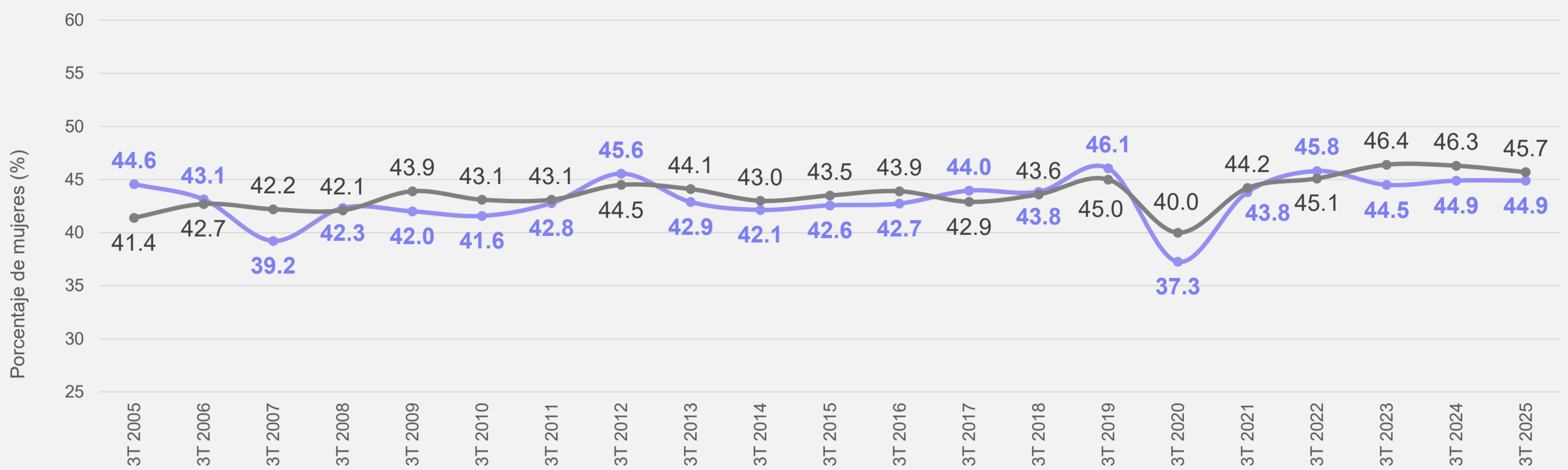
*Entre paréntesis se observa el valor de la entidad con mejor desempeño.



CAMPECHE

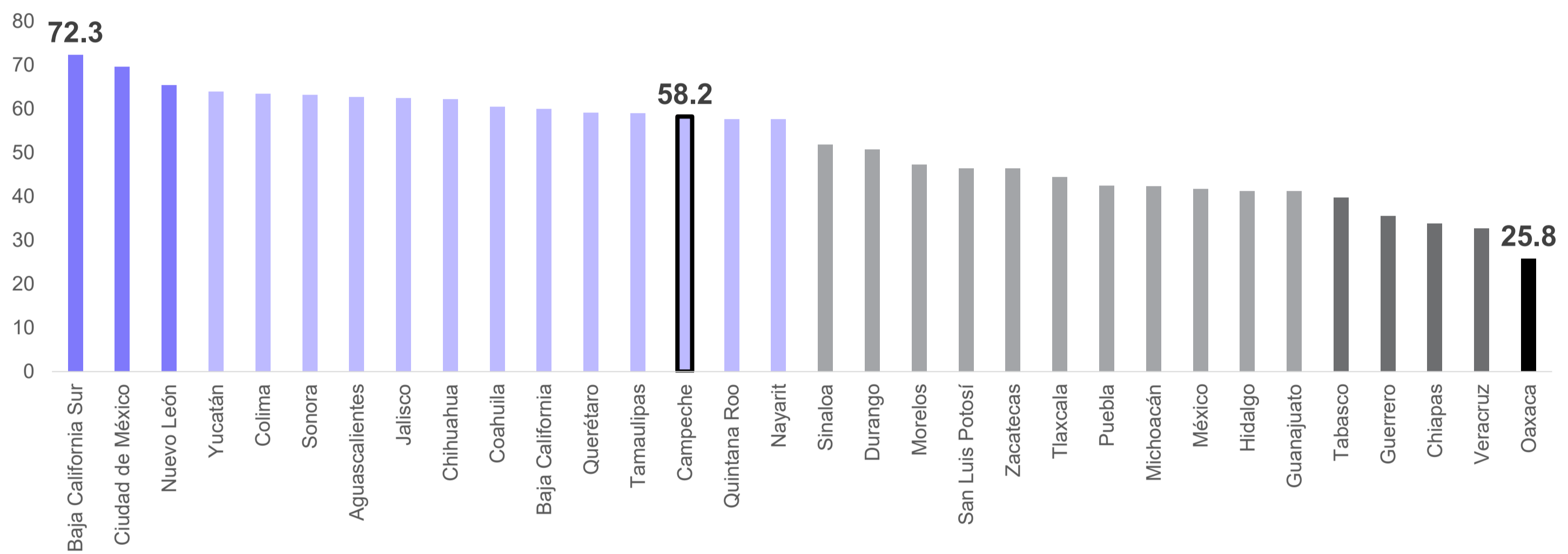
14°

Tasa de participación económica femenina ● estatal vs. ● nacional



NIVELES DE DESEMPEÑO: ● MUY ALTO ● ALTO ● MEDIO ALTO ● MEDIO BAJO ● BAJO ● MUY BAJO

Ranking general de resultados estatales 2026



Entrada de mujeres al mercado laboral		Posición: 16°	
Indicador	Cifra	Posición	Mejor entidad*
Mujeres preparadas (Porcentaje de mujeres de 18 años y más con al menos educación media superior)	44.2%	20	CDMX (63.4%)
Embarazo adolescente (Porcentaje de nacimientos registrados de madres menores de 20 años)	14.4%	16	CDMX (10.2%)
Desigualdad en trabajo no remunerado (TNR) (Porcentaje adicional de horas semanales que dedica una mujer al TNR en comparación con un hombre)	58.3%	18	CDMX (46.3%)
Inseguridad en transporte público (Porcentaje de mujeres que dejaron de usar transporte público por temor a ser víctima de algún delito)	19.2%	8	Yucatán (12.1%)
Homicidios dolosos de mujeres (Mujeres víctimas de homicidios dolosos y feminicidios por cada 100 mil mujeres)	2.7	13	Coahuila (0.7)
Mujeres que quieren trabajar y no pueden (Porcentaje de trabajadoras potenciales desocupadas, subocupadas o disponibles pero no activas en la economía)	27.2%	26	Jalisco (11.2%)

Permanencia de mujeres en el mercado laboral		Posición: 10°	
Indicador	Cifra	Posición	Mejor entidad*
Brecha de ingresos por género (Valor absoluto de la diferencia de ingresos mensuales promedio de hombres y mujeres dividida entre los ingresos mensuales promedio de los hombres)	9.5%	4	Chiapas (0.1%)
Informalidad (Porcentaje de mujeres ocupadas no agropecuarias en la informalidad)	59.4%	21	Chihuahua (31.1%)

Indicador	Cifra	Posición	Mejor entidad*
Cobertura de cuidados en la primera infancia (Porcentaje de niñas y niños de 0 a 5 años que acuden a una guardería, centro de cuidados o preescolar)	42.5%	7	Colima (47.9%)
Oferta de cuidados de adultos mayores (Unidades de cuidado de adultos mayores por cada 100 mil habitantes de 65 años o más)	14.0	12	Colima (31.7)
Permisos de paternidad (Días de permiso de paternidad remunerados para los trabajadores del gobierno del Estado)	15	15	Baja California Sur (84)
Delitos sexuales (Carpetas de investigación de delitos de acoso y hostigamiento sexual por cada 100 mil mujeres)	5.3	4	Tlaxcala (0.3)

Autonomía económica		Posición: 9°	
Indicador	Cifra	Posición	Mejor entidad*
Pobreza laboral (Mujeres con ingreso laboral inferior al costo de la canasta alimentaria)	37.0%	20	Baja California Sur (14.4%)
Dependencia de ingresos (Proporción de mujeres de 15 años y más que no percibe ingresos monetarios directos)	22.1%	11	Baja California Sur (17.1%)
Emprendedoras formales (Porcentaje de emprendedoras en la formalidad)	14.5%	21	Zacatecas (30.9%)
Propiedad de la vivienda (Porcentaje de mujeres con propiedad o copropiedad legal de vivienda)	23.3%	1	Campeche (23.3%)

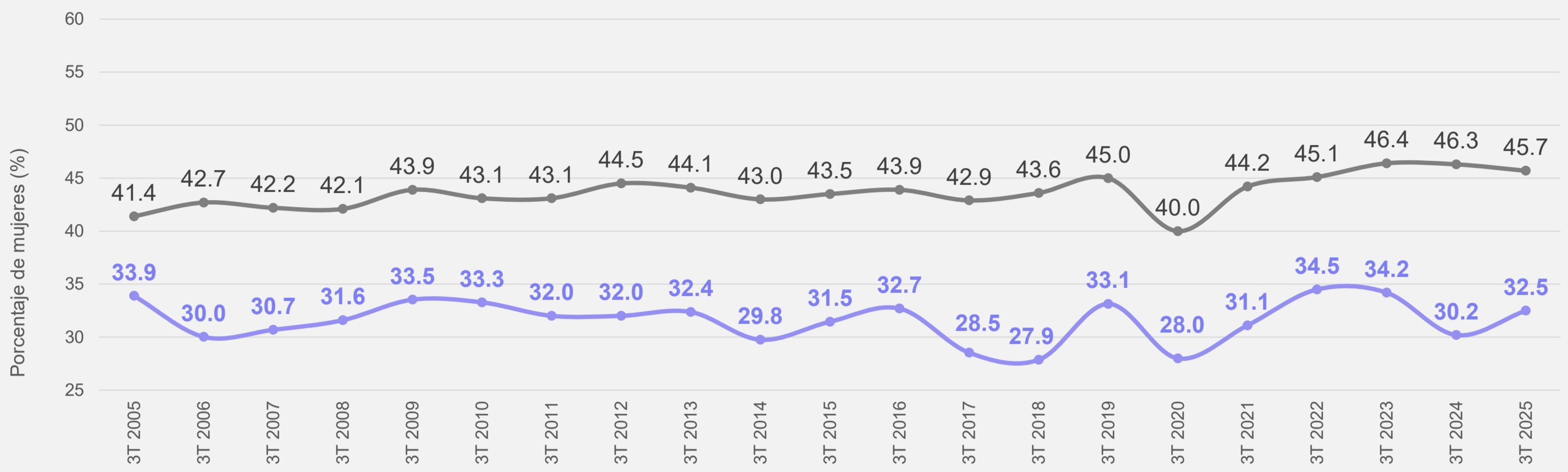
*Entre paréntesis se observa el valor de la entidad con mejor desempeño.



CHIAPAS

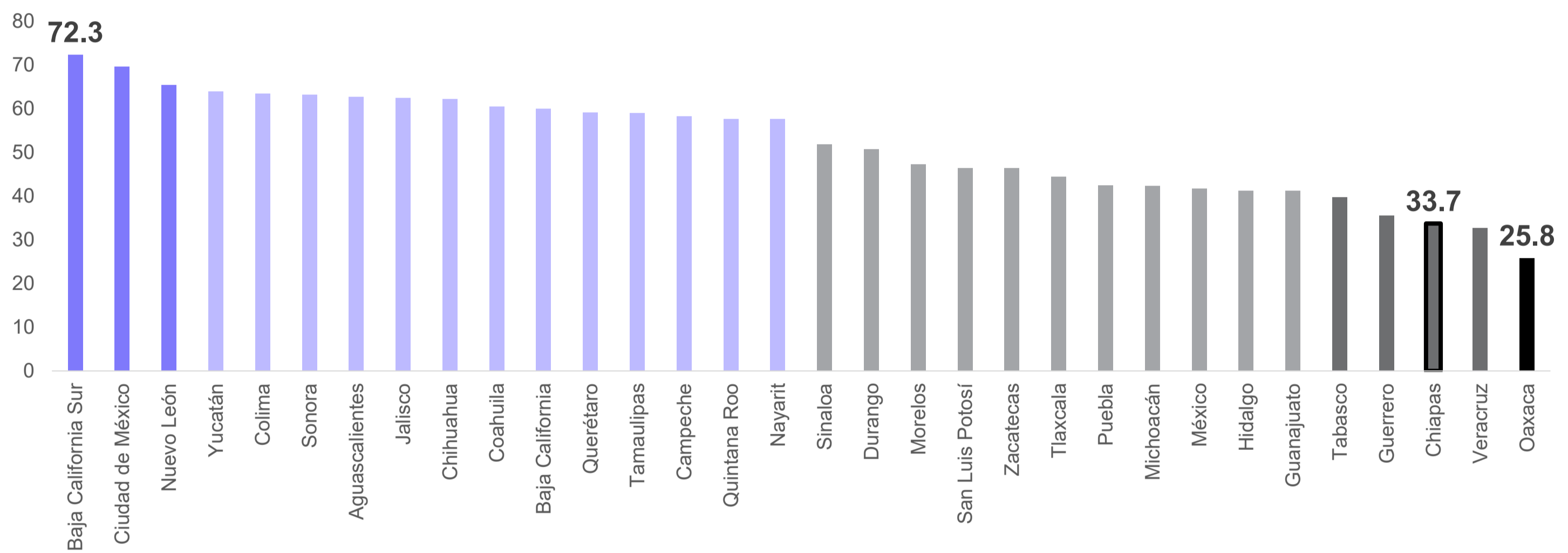
30°

Tasa de participación económica femenina ● estatal vs. ● nacional



NIVELES DE DESEMPEÑO: ● MUY ALTO ● ALTO ● MEDIO ALTO ● MEDIO BAJO ● BAJO ● MUY BAJO

Ranking general de resultados estatales 2026



Entrada de mujeres al mercado laboral Posición: 32°

Indicador	Cifra	Posición	Mejor entidad*
Mujeres preparadas (Porcentaje de mujeres de 18 años y más con al menos educación media superior)	29.1%	32	CDMX (63.4%)
Embarazo adolescente (Porcentaje de nacimientos registrados de madres menores de 20 años)	18.3%	32	CDMX (10.2%)
Desigualdad en trabajo no remunerado (TNR) (Porcentaje adicional de horas semanales que dedica una mujer al TNR en comparación con un hombre)	67.2%	32	CDMX (46.3%)
Inseguridad en transporte público (Porcentaje de mujeres que dejaron de usar transporte público por temor a ser víctima de algún delito)	21.5%	13	Yucatán (12.1%)
Homicidios dolosos de mujeres (Mujeres víctimas de homicidios dolosos y feminicidios por cada 100 mil mujeres)	1.9	8	Coahuila (0.7)
Mujeres que quieren trabajar y no pueden (Porcentaje de trabajadoras potenciales desocupadas, subocupadas o disponibles pero no activas en la economía)	28.8%	28	Jalisco (11.2%)

Permanencia de mujeres en el mercado laboral Posición: 17°

Indicador	Cifra	Posición	Mejor entidad*
Brecha de ingresos por género (Valor absoluto de la diferencia de ingresos mensuales promedio de hombres y mujeres dividida entre los ingresos mensuales promedio de los hombres)	0.1%	1	Chiapas (0.1%)
Informalidad (Porcentaje de mujeres ocupadas no agropecuarias en la informalidad)	71.4%	28	Chihuahua (31.1%)

Indicador	Cifra	Posición	Mejor entidad*
-----------	-------	----------	----------------

Cobertura de cuidados en la primera infancia (Porcentaje de niñas y niños de 0 a 5 años que acuden a una guardería, centro de cuidados o preescolar)	36.8%	24	Colima (47.9%)
Oferta de cuidados de adultos mayores (Unidades de cuidado de adultos mayores por cada 100 mil habitantes de 65 años o más)	4.0	31	Colima (31.7)
Permisos de paternidad (Días de permiso de paternidad remunerados para los trabajadores del gobierno del Estado)	30	9	Baja California Sur (84)
Delitos sexuales (Carpetas de investigación de delitos de acoso y hostigamiento sexual por cada 100 mil mujeres)	2.5	3	Tlaxcala (0.3)

Autonomía económica Posición: 30°

Indicador	Cifra	Posición	Mejor entidad*
Pobreza laboral (Mujeres con ingreso laboral inferior al costo de la canasta alimentaria)	62.9%	32	Baja California Sur (14.4%)
Dependencia de ingresos (Proporción de mujeres de 15 años y más que no percibe ingresos monetarios directos)	27.8%	23	Baja California Sur (17.1%)
Emprendedoras formales (Porcentaje de emprendedoras en la formalidad)	14.0%	25	Zacatecas (30.9%)
Propiedad de la vivienda (Porcentaje de mujeres con propiedad o copropiedad legal de vivienda)	12.4%	30	Campeche (23.3%)

*Entre paréntesis se observa el valor de la entidad con mejor desempeño.

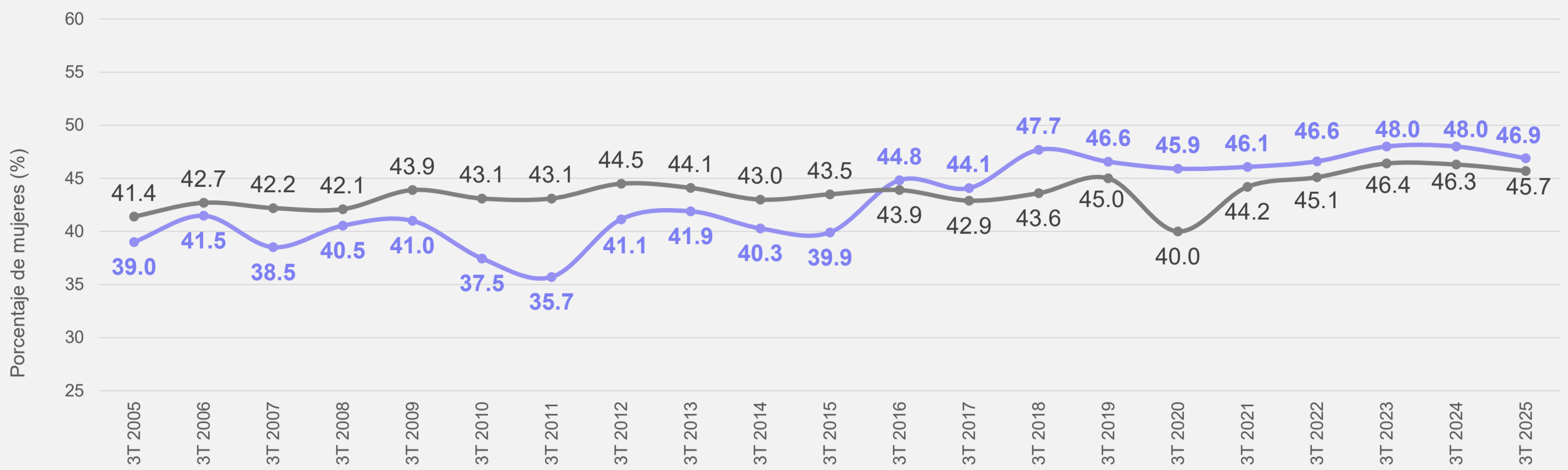




CHIHUAHUA

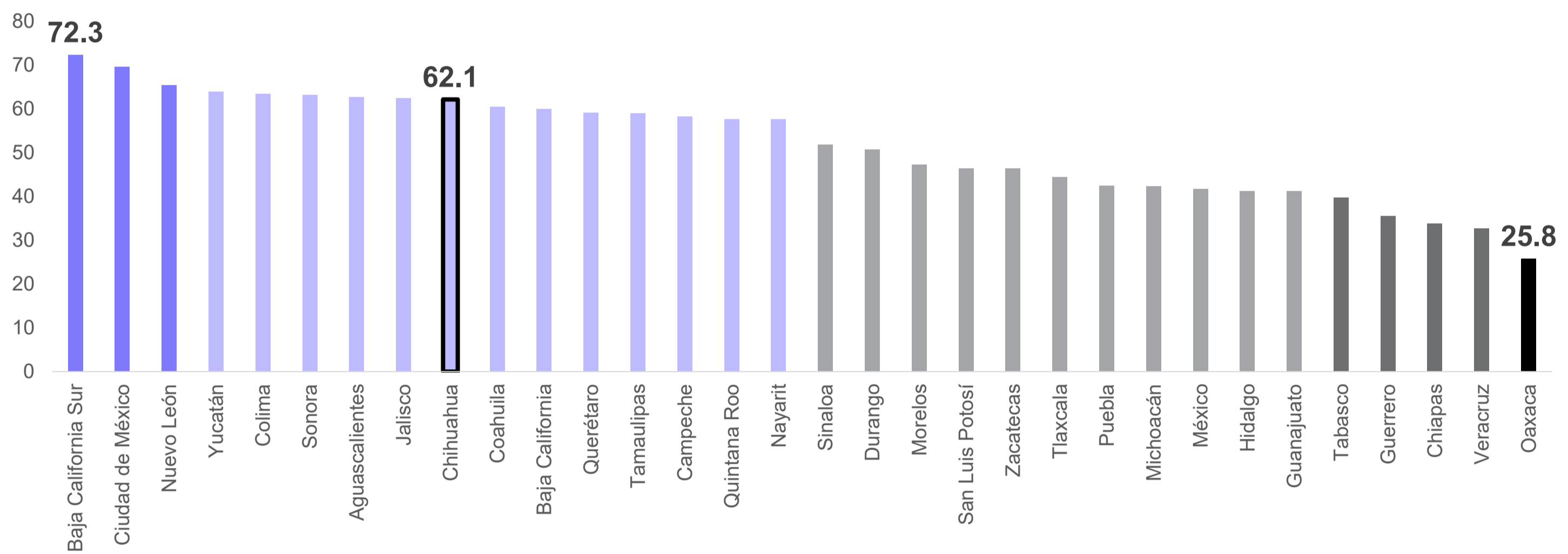
9°

Tasa de participación económica femenina ● estatal vs. ● nacional



NIVELES DE DESEMPEÑO: ● MUY ALTO ● ALTO ● MEDIO ALTO ● MEDIO BAJO ● BAJO ● MUY BAJO

Ranking general de resultados estatales 2026



Entrada de mujeres al mercado laboral Posición: 28°

Indicador	Cifra	Posición	Mejor entidad*
Mujeres preparadas (Porcentaje de mujeres de 18 años y más con al menos educación media superior)	47.7%	12	CDMX (63.4%)
Embarazo adolescente (Porcentaje de nacimientos registrados de madres menores de 20 años)	17.7%	31	CDMX (10.2%)
Desigualdad en trabajo no remunerado (TNR) (Porcentaje adicional de horas semanales que dedica una mujer al TNR en comparación con un hombre)	56.0%	11	CDMX (46.3%)
Inseguridad en transporte público (Porcentaje de mujeres que dejaron de usar transporte público por temor a ser víctima de algún delito)	32.6%	29	Yucatán (12.1%)
Homicidios dolosos de mujeres (Mujeres víctimas de homicidios dolosos y feminicidios por cada 100 mil mujeres)	8.5	28	Coahuila (0.7)
Mujeres que quieren trabajar y no pueden (Porcentaje de trabajadoras potenciales desocupadas, subocupadas o disponibles pero no activas en la economía)	18.0%	16	Jalisco (11.2%)

Permanencia de mujeres en el mercado laboral Posición: 3°

Indicador	Cifra	Posición	Mejor entidad*
Brecha de ingresos por género (Valor absoluto de la diferencia de ingresos mensuales promedio de hombres y mujeres dividida entre los ingresos mensuales promedio de los hombres)	11.0%	8	Chiapas (0.1%)
Informalidad (Porcentaje de mujeres ocupadas no agropecuarias en la informalidad)	31.1%	1	Chihuahua (31.1%)

Indicador Cifra Posición Mejor entidad*

Cobertura de cuidados en la primera infancia (Porcentaje de niñas y niños de 0 a 5 años que acuden a una guardería, centro de cuidados o preescolar)	38.4%	16	Colima (47.9%)
Oferta de cuidados de adultos mayores (Unidades de cuidado de adultos mayores por cada 100 mil habitantes de 65 años o más)	26.2	2	Colima (31.7)
Permisos de paternidad (Días de permiso de paternidad remunerados para los trabajadores del gobierno del Estado)	5	24	Baja California Sur (84)
Delitos sexuales (Carpetas de investigación de delitos de acoso y hostigamiento sexual por cada 100 mil mujeres)	26.1	23	Tlaxcala (0.3)

Autonomía económica Posición: 3°

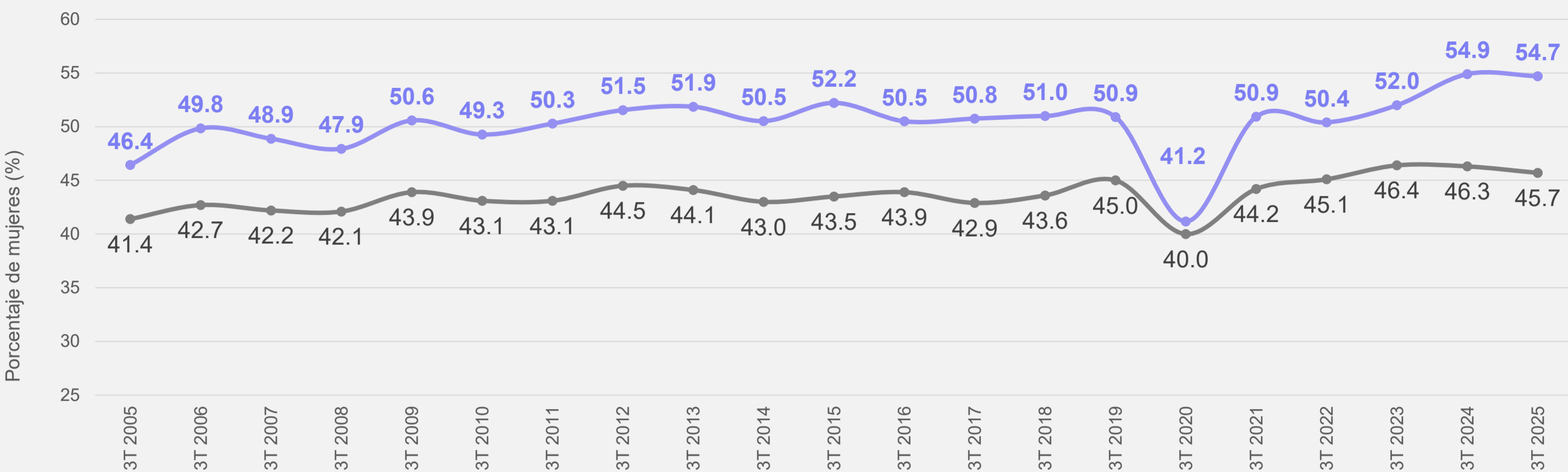
Indicador	Cifra	Posición	Mejor entidad*
Pobreza laboral (Mujeres con ingreso laboral inferior al costo de la canasta alimentaria)	24.5%	6	Baja California Sur (14.4%)
Dependencia de ingresos (Proporción de mujeres de 15 años y más que no percibe ingresos monetarios directos)	19.3%	6	Baja California Sur (17.1%)
Emprendedoras formales (Porcentaje de emprendedoras en la formalidad)	28.9%	4	Zacatecas (30.9%)
Propiedad de la vivienda (Porcentaje de mujeres con propiedad o copropiedad legal de vivienda)	19.5%	6	Campeche (23.3%)

*Entre paréntesis se observa el valor de la entidad con mejor desempeño.

CIUDAD DE MÉXICO

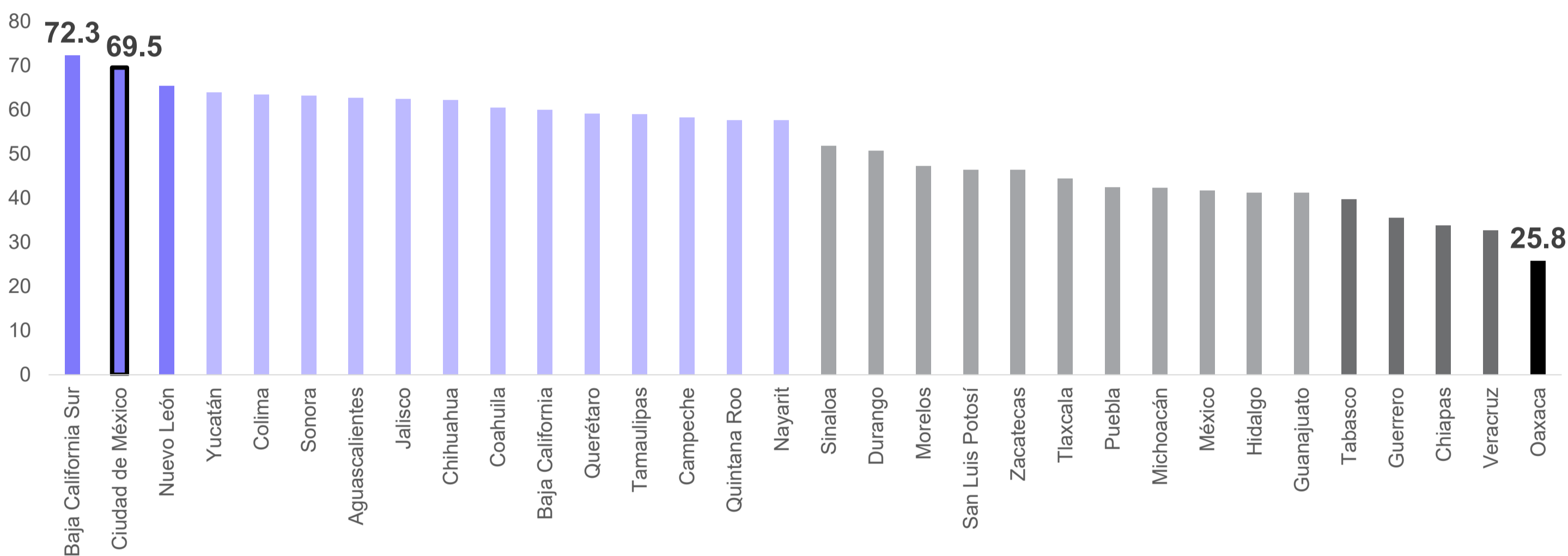
2°

Tasa de participación económica femenina ● estatal vs. ● nacional



NIVELES DE DESEMPEÑO: ● MUY ALTO ● ALTO ● MEDIO ALTO ● MEDIO BAJO ● BAJO ● MUY BAJO

Ranking general de resultados estatales 2026



Entrada de mujeres al mercado laboral

Posición: 1°

Indicador	Cifra	Posición	Mejor entidad*
Mujeres preparadas (Porcentaje de mujeres de 18 años y más con al menos educación media superior)	63.4%	1	CDMX (63.4%)
Embarazo adolescente (Porcentaje de nacimientos registrados de madres menores de 20 años)	10.2%	1	CDMX (10.2%)
Desigualdad en trabajo no remunerado (TNR) (Porcentaje adicional de horas semanales que dedica una mujer al TNR en comparación con un hombre)	46.3%	1	CDMX (46.3%)
Inseguridad en transporte público (Porcentaje de mujeres que dejaron de usar transporte público por temor a ser víctima de algún delito)	25.2%	22	Yucatán (12.1%)
Homicidios dolosos de mujeres (Mujeres víctimas de homicidios dolosos y feminicidios por cada 100 mil mujeres)	2.4	11	Coahuila (0.7)
Mujeres que quieren trabajar y no pueden (Porcentaje de trabajadoras potenciales desocupadas, subocupadas o disponibles pero no activas en la economía)	22.2%	21	Jalisco (11.2%)

Permanencia de mujeres en el mercado laboral

Posición: 2°

Indicador	Cifra	Posición	Mejor entidad*
Brecha de ingresos por género (Valor absoluto de la diferencia de ingresos mensuales promedio de hombres y mujeres dividida entre los ingresos mensuales promedio de los hombres)	4.6%	2	Chiapas (0.1%)
Informalidad (Porcentaje de mujeres ocupadas no agropecuarias en la informalidad)	47.0%	11	Chihuahua (31.1%)

Indicador	Cifra	Posición	Mejor entidad*
-----------	-------	----------	----------------

Cobertura de cuidados en la primera infancia (Porcentaje de niñas y niños de 0 a 5 años que acuden a una guardería, centro de cuidados o preescolar)	43.8%	5	Colima (47.9%)
Oferta de cuidados de adultos mayores (Unidades de cuidado de adultos mayores por cada 100 mil habitantes de 65 años o más)	9.5	19	Colima (31.7)
Permisos de paternidad (Días de permiso de paternidad remunerados para los trabajadores del gobierno del Estado)	42	8	Baja California Sur (84)
Delitos sexuales (Carpetas de investigación de delitos de acoso y hostigamiento sexual por cada 100 mil mujeres)	31.9	25	Tlaxcala (0.3)

Autonomía económica

Posición: 10°

Indicador	Cifra	Posición	Mejor entidad*
Pobreza laboral (Mujeres con ingreso laboral inferior al costo de la canasta alimentaria)	25.4%	7	Baja California Sur (14.4%)
Dependencia de ingresos (Proporción de mujeres de 15 años y más que no percibe ingresos monetarios directos)	21.0%	8	Baja California Sur (17.1%)
Emprendedoras formales (Porcentaje de emprendedoras en la formalidad)	20.3%	14	Zacatecas (30.9%)
Propiedad de la vivienda (Porcentaje de mujeres con propiedad o copropiedad legal de vivienda)	17.3%	17	Campeche (23.3%)

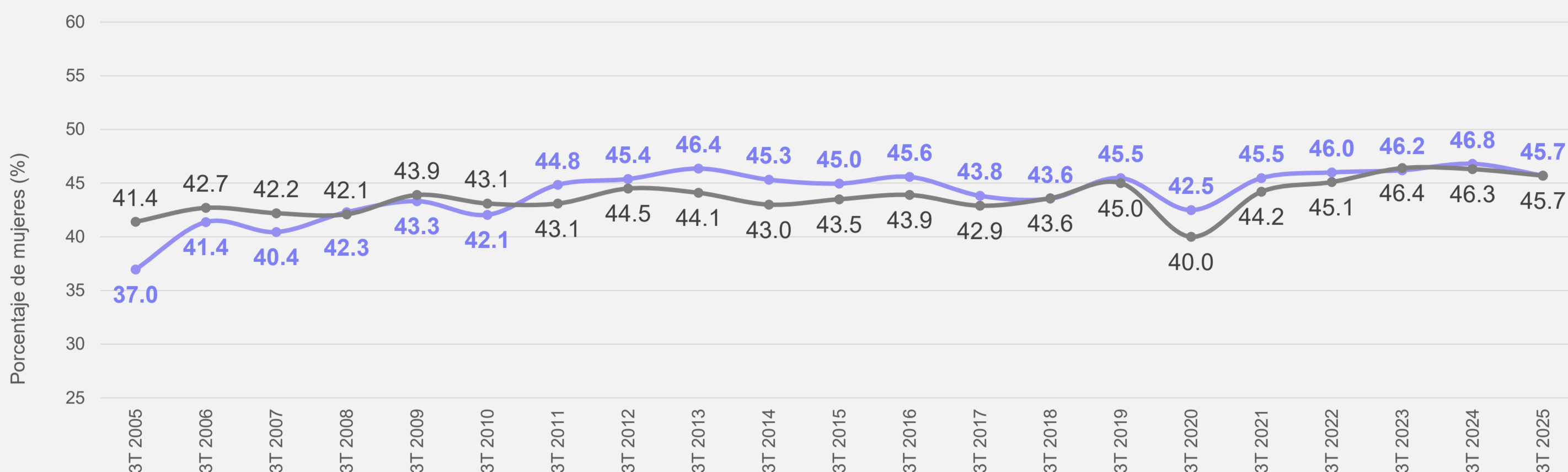
*Entre paréntesis se observa el valor de la entidad con mejor desempeño.



COAHUILA

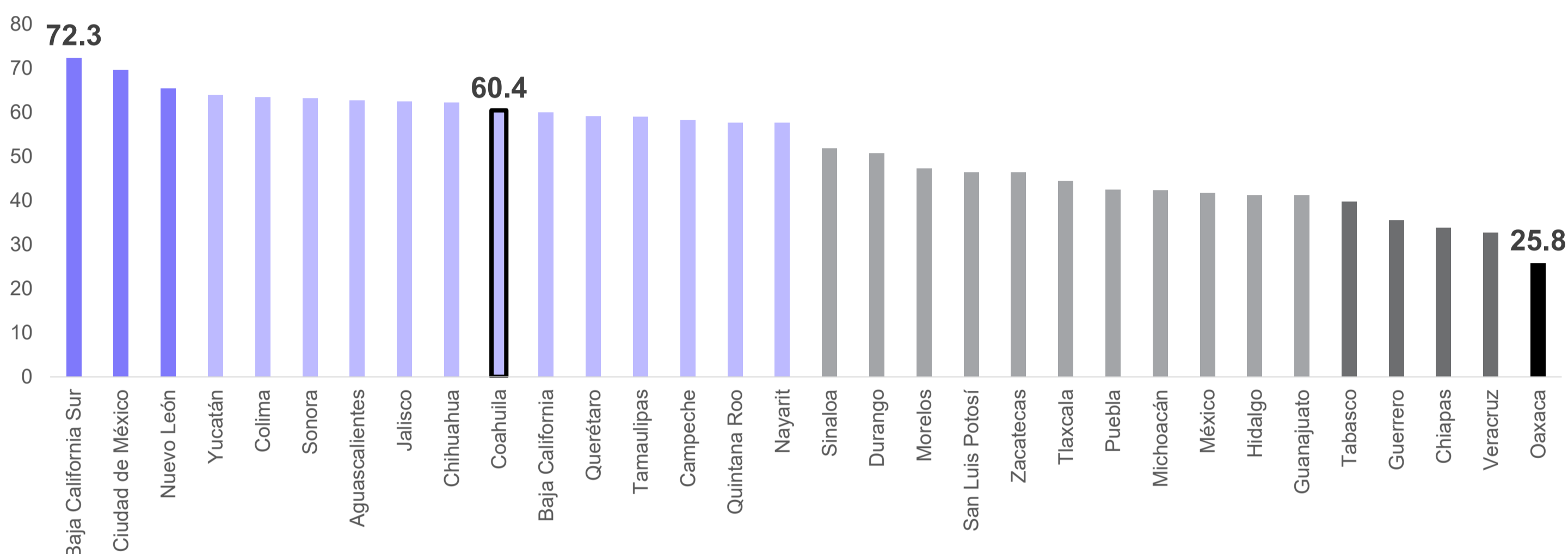
10°

Tasa de participación económica femenina ● estatal vs. ● nacional



NIVELES DE DESEMPEÑO: ● MUY ALTO ● ALTO ● MEDIO ALTO ● MEDIO BAJO ● BAJO ● MUY BAJO

Ranking general de resultados estatales 2026



Entrada de mujeres al mercado laboral

Posición: 12°

Indicador	Cifra	Posición	Mejor entidad*
Mujeres preparadas (Porcentaje de mujeres de 18 años y más con al menos educación media superior)	46.3%	15	CDMX (63.4%)
Embarazo adolescente (Porcentaje de nacimientos registrados de madres menores de 20 años)	15.7%	23	CDMX (10.2%)
Desigualdad en trabajo no remunerado (TNR) (Porcentaje adicional de horas semanales que dedica una mujer al TNR en comparación con un hombre)	60.4%	25	CDMX (46.3%)
Inseguridad en transporte público (Porcentaje de mujeres que dejaron de usar transporte público por temor a ser víctima de algún delito)	20.4%	11	Yucatán (12.1%)
Homicidios dolosos de mujeres (Mujeres víctimas de homicidios dolosos y feminicidios por cada 100 mil mujeres)	0.7	1	Coahuila (0.7)
Mujeres que quieren trabajar y no pueden (Porcentaje de trabajadoras potenciales desocupadas, subocupadas o disponibles pero no activas en la economía)	14.2%	6	Jalisco (11.2%)

Permanencia de mujeres en el mercado laboral

Posición: 8°

Indicador	Cifra	Posición	Mejor entidad*
Brecha de ingresos por género (Valor absoluto de la diferencia de ingresos mensuales promedio de hombres y mujeres dividida entre los ingresos mensuales promedio de los hombres)	11.6%	12	Chiapas (0.1%)
Informalidad (Porcentaje de mujeres ocupadas no agropecuarias en la informalidad)	36.8%	2	Chihuahua (31.1%)

Indicador	Cifra	Posición	Mejor entidad*
-----------	-------	----------	----------------

Cobertura de cuidados en la primera infancia (Porcentaje de niñas y niños de 0 a 5 años que acuden a una guardería, centro de cuidados o preescolar)	44.6%	4	Colima (47.9%)
Oferta de cuidados de adultos mayores (Unidades de cuidado de adultos mayores por cada 100 mil habitantes de 65 años o más)	12.1	15	Colima (31.7)
Permisos de paternidad (Días de permiso de paternidad remunerados para los trabajadores del gobierno del Estado)	10	20	Baja California Sur (84)
Delitos sexuales (Carpetas de investigación de delitos de acoso y hostigamiento sexual por cada 100 mil mujeres)	33.8	27	Tlaxcala (0.3)

Autonomía económica

Posición: 11°

Indicador	Cifra	Posición	Mejor entidad*
Pobreza laboral (Mujeres con ingreso laboral inferior al costo de la canasta alimentaria)	25.8%	10	Baja California Sur (14.4%)
Dependencia de ingresos (Proporción de mujeres de 15 años y más que no percibe ingresos monetarios directos)	19.3%	5	Baja California Sur (17.1%)
Emprendedoras formales (Porcentaje de emprendedoras en la formalidad)	17.5%	18	Zacatecas (30.9%)
Propiedad de la vivienda (Porcentaje de mujeres con propiedad o copropiedad legal de vivienda)	17.6%	14	Campeche (23.3%)

*Entre paréntesis se observa el valor de la entidad con mejor desempeño.

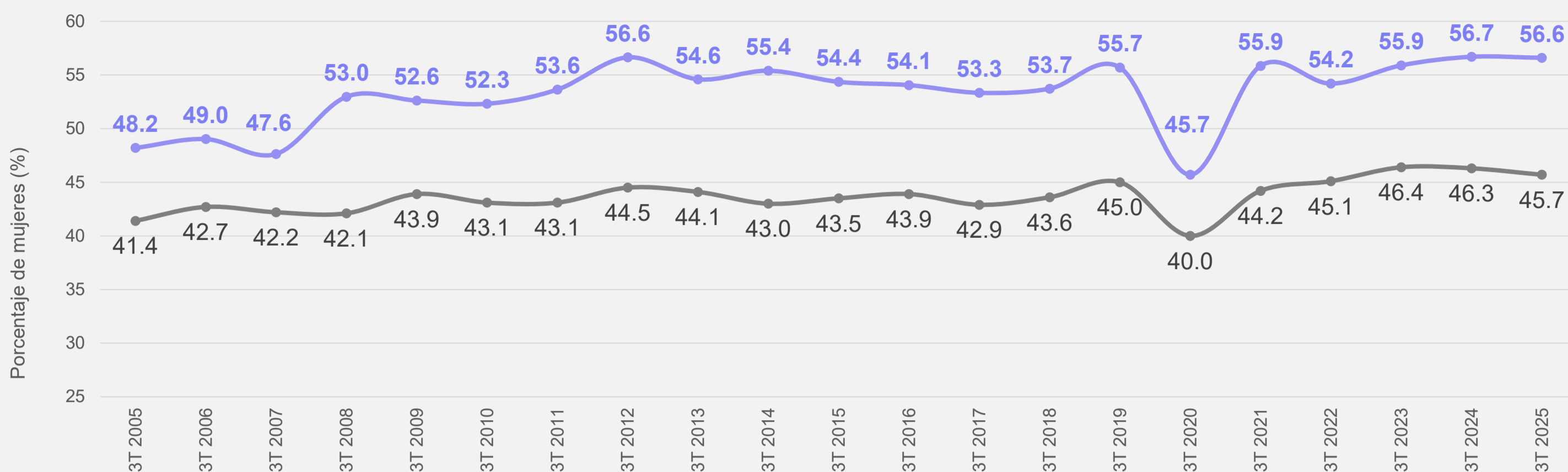




COLIMA

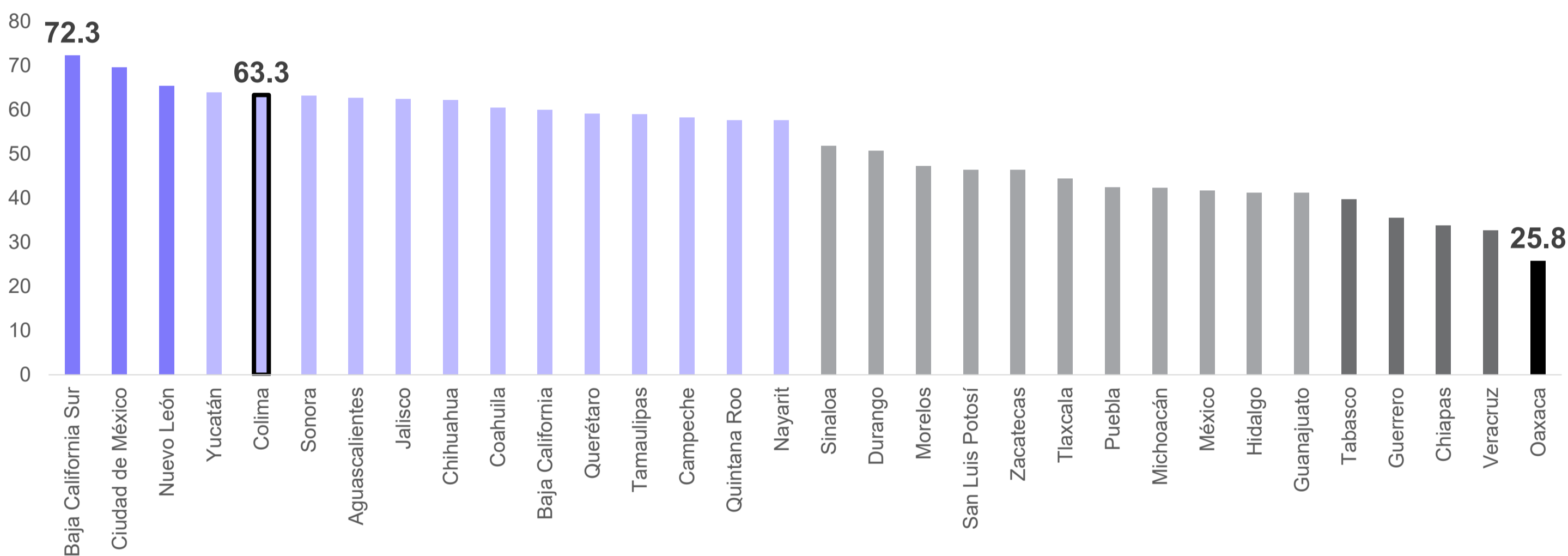
5°

Tasa de participación económica femenina ● estatal vs. ● nacional



NIVELES DE DESEMPEÑO: ● MUY ALTO ● ALTO ● MEDIO ALTO ● MEDIO BAJO ● BAJO ● MUY BAJO

Ranking general de resultados estatales 2026



Entrada de mujeres al mercado laboral Posición: 27°

Indicador	Cifra	Posición	Mejor entidad*
Mujeres preparadas (Porcentaje de mujeres de 18 años y más con al menos educación media superior)	49.8%	6	CDMX (63.4%)
Embarazo adolescente (Porcentaje de nacimientos registrados de madres menores de 20 años)	12.9%	8	CDMX (10.2%)
Desigualdad en trabajo no remunerado (TNR) (Porcentaje adicional de horas semanales que dedica una mujer al TNR en comparación con un hombre)	55.0%	8	CDMX (46.3%)
Inseguridad en transporte público (Porcentaje de mujeres que dejaron de usar transporte público por temor a ser víctima de algún delito)	37.9%	32	Yucatán (12.1%)
Homicidios dolosos de mujeres (Mujeres víctimas de homicidios dolosos y feminicidios por cada 100 mil mujeres)	25.3	32	Coahuila (0.7)
Mujeres que quieren trabajar y no pueden (Porcentaje de trabajadoras potenciales desocupadas, subocupadas o disponibles pero no activas en la economía)	12.9%	4	Jalisco (11.2%)

Permanencia de mujeres en el mercado laboral Posición: 1°

Indicador	Cifra	Posición	Mejor entidad*
Brecha de ingresos por género (Valor absoluto de la diferencia de ingresos mensuales promedio de hombres y mujeres dividida entre los ingresos mensuales promedio de los hombres)	18.0%	26	Chiapas (0.1%)
Informalidad (Porcentaje de mujeres ocupadas no agropecuarias en la informalidad)	49.9%	14	Chihuahua (31.1%)

Indicador Cifra Posición Mejor entidad*

Cobertura de cuidados en la primera infancia (Porcentaje de niñas y niños de 0 a 5 años que acuden a una guardería, centro de cuidados o preescolar)	47.9%	1	Colima (47.9%)
Oferta de cuidados de adultos mayores (Unidades de cuidado de adultos mayores por cada 100 mil habitantes de 65 años o más)	31.7	1	Colima (31.7)
Permisos de paternidad (Días de permiso de paternidad remunerados para los trabajadores del gobierno del Estado)	20	11	Baja California Sur (84)
Delitos sexuales (Carpetas de investigación de delitos de acoso y hostigamiento sexual por cada 100 mil mujeres)	37.7	29	Tlaxcala (0.3)

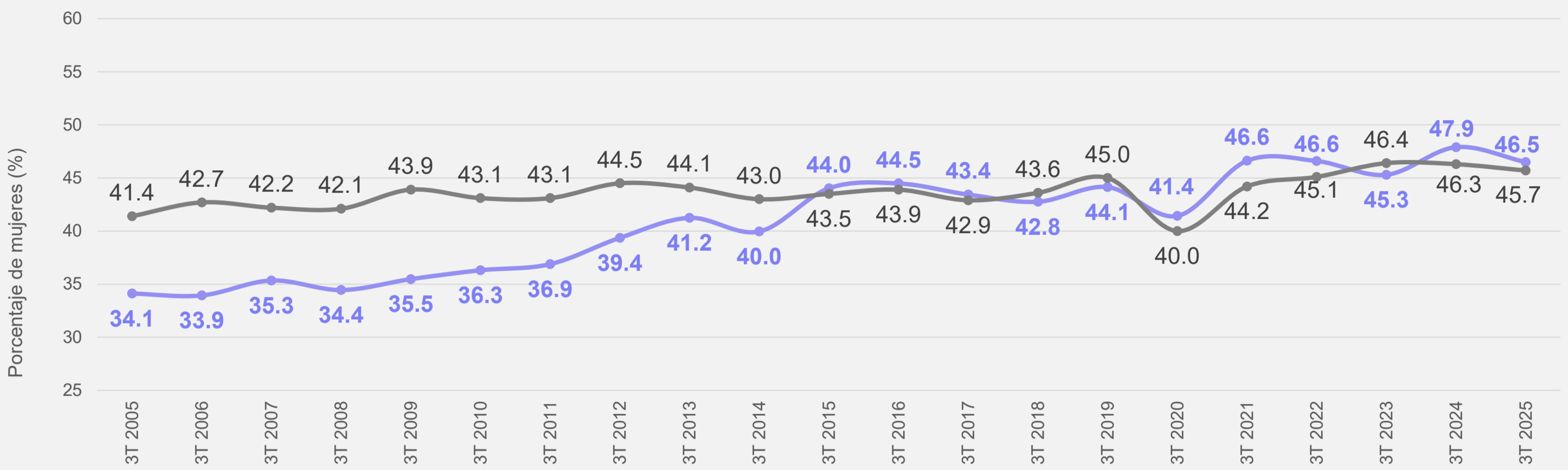
Autonomía económica Posición: 2°

Indicador	Cifra	Posición	Mejor entidad*
Pobreza laboral (Mujeres con ingreso laboral inferior al costo de la canasta alimentaria)	20.2%	2	Baja California Sur (14.4%)
Dependencia de ingresos (Proporción de mujeres de 15 años y más que no percibe ingresos monetarios directos)	21.6%	10	Baja California Sur (17.1%)
Emprendedoras formales (Porcentaje de emprendedoras en la formalidad)	29.2%	3	Zacatecas (30.9%)
Propiedad de la vivienda (Porcentaje de mujeres con propiedad o copropiedad legal de vivienda)	20.8%	4	Campeche (23.3%)

*Entre paréntesis se observa el valor de la entidad con mejor desempeño.

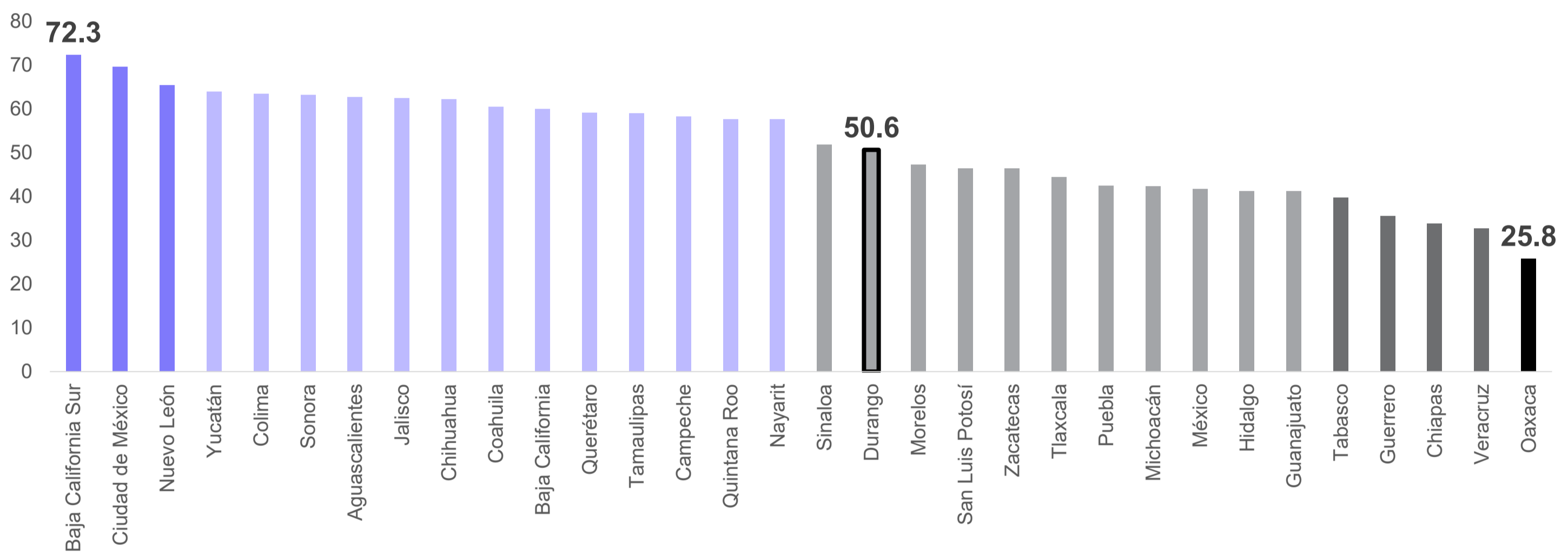


Tasa de participación económica femenina ● estatal vs. ● nacional



NIVELES DE DESEMPEÑO: ● MUY ALTO ● ALTO ● MEDIO ALTO ● MEDIO BAJO ● BAJO ● MUY BAJO

Ranking general de resultados estatales 2026



Entrada de mujeres al mercado laboral

Posición: 13°

Indicador	Cifra	Posición	Mejor entidad*
Mujeres preparadas (Porcentaje de mujeres de 18 años y más con al menos educación media superior)	45.1%	18	CDMX (63.4%)
Embarazo adolescente (Porcentaje de nacimientos registrados de madres menores de 20 años)	15.8%	25	CDMX (10.2%)
Desigualdad en trabajo no remunerado (TNR) (Porcentaje adicional de horas semanales que dedica una mujer al TNR en comparación con un hombre)	57.4%	14	CDMX (46.3%)
Inseguridad en transporte público (Porcentaje de mujeres que dejaron de usar transporte público por temor a ser víctima de algún delito)	22.1%	14	Yucatán (12.1%)
Homicidios dolosos de mujeres (Mujeres víctimas de homicidios dolosos y feminicidios por cada 100 mil mujeres)	0.7	2	Coahuila (0.7)
Mujeres que quieren trabajar y no pueden (Porcentaje de trabajadoras potenciales desocupadas, subocupadas o disponibles pero no activas en la economía)	20.4%	18	Jalisco (11.2%)

Permanencia de mujeres en el mercado laboral

Posición: 18°

Indicador	Cifra	Posición	Mejor entidad*
Brecha de ingresos por género (Valor absoluto de la diferencia de ingresos mensuales promedio de hombres y mujeres dividida entre los ingresos mensuales promedio de los hombres)	13.9%	16	Chiapas (0.1%)
Informalidad (Porcentaje de mujeres ocupadas no agropecuarias en la informalidad)	52.0%	15	Chihuahua (31.1%)

Autonomía económica

Posición: 18°

Indicador	Cifra	Posición	Mejor entidad*
Cobertura de cuidados en la primera infancia (Porcentaje de niñas y niños de 0 a 5 años que acuden a una guardería, centro de cuidados o preescolar)	39.2%	15	Colima (47.9%)
Oferta de cuidados de adultos mayores (Unidades de cuidado de adultos mayores por cada 100 mil habitantes de 65 años o más)	12.8	14	Colima (31.7)
Permisos de paternidad (Días de permiso de paternidad remunerados para los trabajadores del gobierno del Estado)	5	24	Baja California Sur (84)
Delitos sexuales (Carpetas de investigación de delitos de acoso y hostigamiento sexual por cada 100 mil mujeres)	10.8	10	Tlaxcala (0.3)
Pobreza laboral (Mujeres con ingreso laboral inferior al costo de la canasta alimentaria)	34.9%	17	Baja California Sur (14.4%)
Dependencia de ingresos (Proporción de mujeres de 15 años y más que no percibe ingresos monetarios directos)	26.3%	18	Baja California Sur (17.1%)
Emprendedoras formales (Porcentaje de emprendedoras en la formalidad)	14.1%	24	Zacatecas (30.9%)
Propiedad de la vivienda (Porcentaje de mujeres con propiedad o copropiedad legal de vivienda)	17.0%	18	Campeche (23.3%)

*Entre paréntesis se observa el valor de la entidad con mejor desempeño.

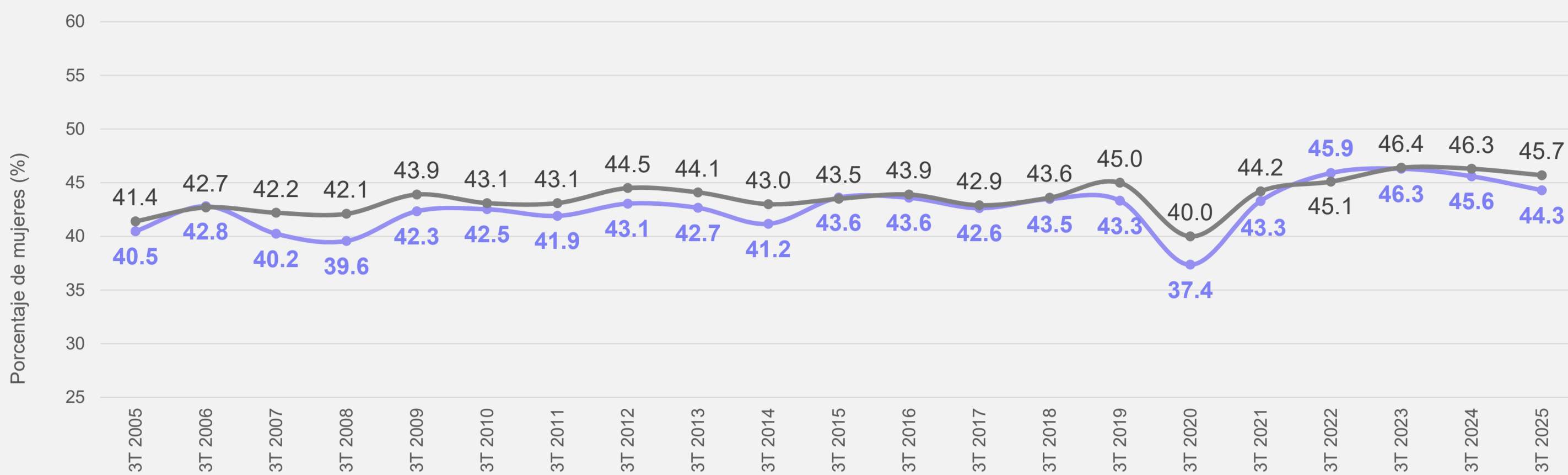




ESTADO DE MÉXICO

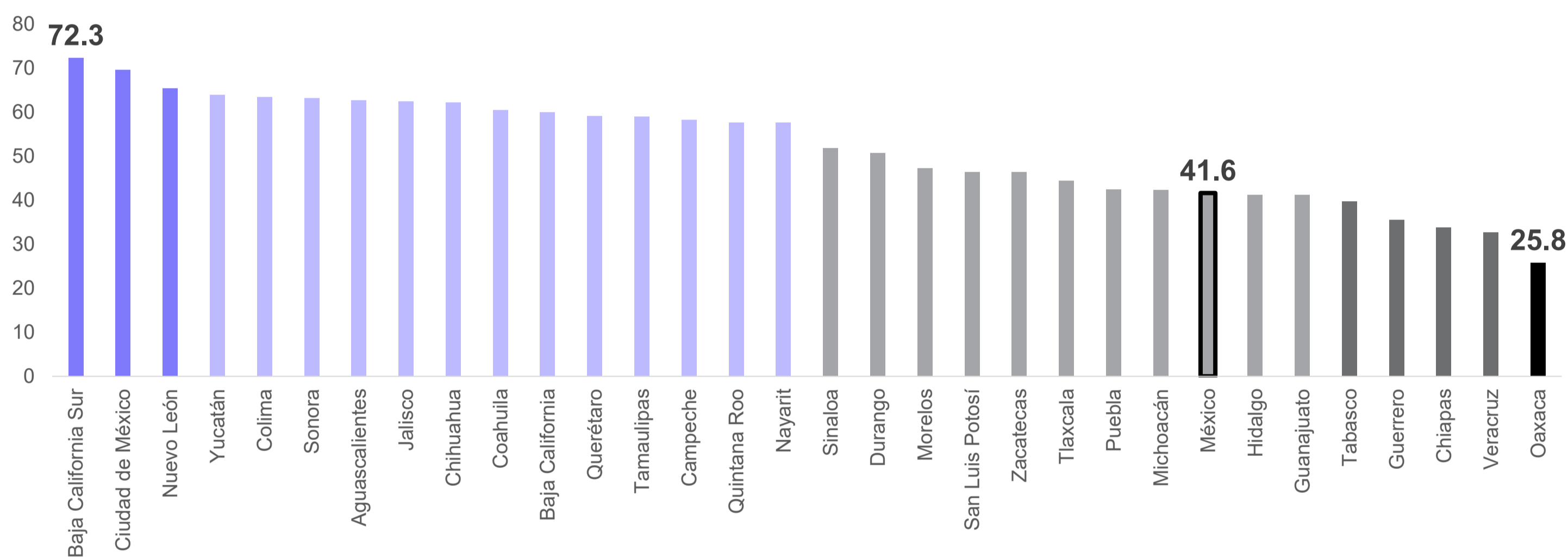
25°

Tasa de participación económica femenina ● estatal vs. ● nacional



NIVELES DE DESEMPEÑO: ● MUY ALTO ● ALTO ● MEDIO ALTO ● MEDIO BAJO ● BAJO ● MUY BAJO

Ranking general de resultados estatales 2026



Entrada de mujeres al mercado laboral Posición: 21°

Indicador	Cifra	Posición	Mejor entidad*
Mujeres preparadas (Porcentaje de mujeres de 18 años y más con al menos educación media superior)	48.9%	8	CDMX (63.4%)
Embarazo adolescente (Porcentaje de nacimientos registrados de madres menores de 20 años)	14.9%	20	CDMX (10.2%)
Desigualdad en trabajo no remunerado (TNR) (Porcentaje adicional de horas semanales que dedica una mujer al TNR en comparación con un hombre)	60.9%	26	CDMX (46.3%)
Inseguridad en transporte público (Porcentaje de mujeres que dejaron de usar transporte público por temor a ser víctima de algún delito)	36.6%	31	Yucatán (12.1%)
Homicidios dolosos de mujeres (Mujeres víctimas de homicidios dolosos y feminicidios por cada 100 mil mujeres)	2.5	12	Coahuila (0.7)
Mujeres que quieren trabajar y no pueden (Porcentaje de trabajadoras potenciales desocupadas, subocupadas o disponibles pero no activas en la economía)	17.8%	14	Jalisco (11.2%)

Permanencia de mujeres en el mercado laboral Posición: 23°

Indicador	Cifra	Posición	Mejor entidad*
Brecha de ingresos por género (Valor absoluto de la diferencia de ingresos mensuales promedio de hombres y mujeres dividida entre los ingresos mensuales promedio de los hombres)	11.6%	11	Chiapas (0.1%)
Informalidad (Porcentaje de mujeres ocupadas no agropecuarias en la informalidad)	58.1%	20	Chihuahua (31.1%)

Indicador	Cifra	Posición	Mejor entidad*
-----------	-------	----------	----------------

Cobertura de cuidados en la primera infancia (Porcentaje de niñas y niños de 0 a 5 años que acuden a una guardería, centro de cuidados o preescolar)	32.1%	31	Colima (47.9%)
Oferta de cuidados de adultos mayores (Unidades de cuidado de adultos mayores por cada 100 mil habitantes de 65 años o más)	6.3	25	Colima (31.7)
Permisos de paternidad (Días de permiso de paternidad remunerados para los trabajadores del gobierno del Estado)	45	5	Baja California Sur (84)
Delitos sexuales (Carpetas de investigación de delitos de acoso y hostigamiento sexual por cada 100 mil mujeres)	32.4	26	Tlaxcala (0.3)

Autonomía económica Posición: 26°

Indicador	Cifra	Posición	Mejor entidad*
Pobreza laboral (Mujeres con ingreso laboral inferior al costo de la canasta alimentaria)	35.1%	18	Baja California Sur (14.4%)
Dependencia de ingresos (Proporción de mujeres de 15 años y más que no percibe ingresos monetarios directos)	27.0%	19	Baja California Sur (17.1%)
Emprendedoras formales (Porcentaje de emprendedoras en la formalidad)	14.2%	22	Zacatecas (30.9%)
Propiedad de la vivienda (Porcentaje de mujeres con propiedad o copropiedad legal de vivienda)	11.7%	32	Campeche (23.3%)

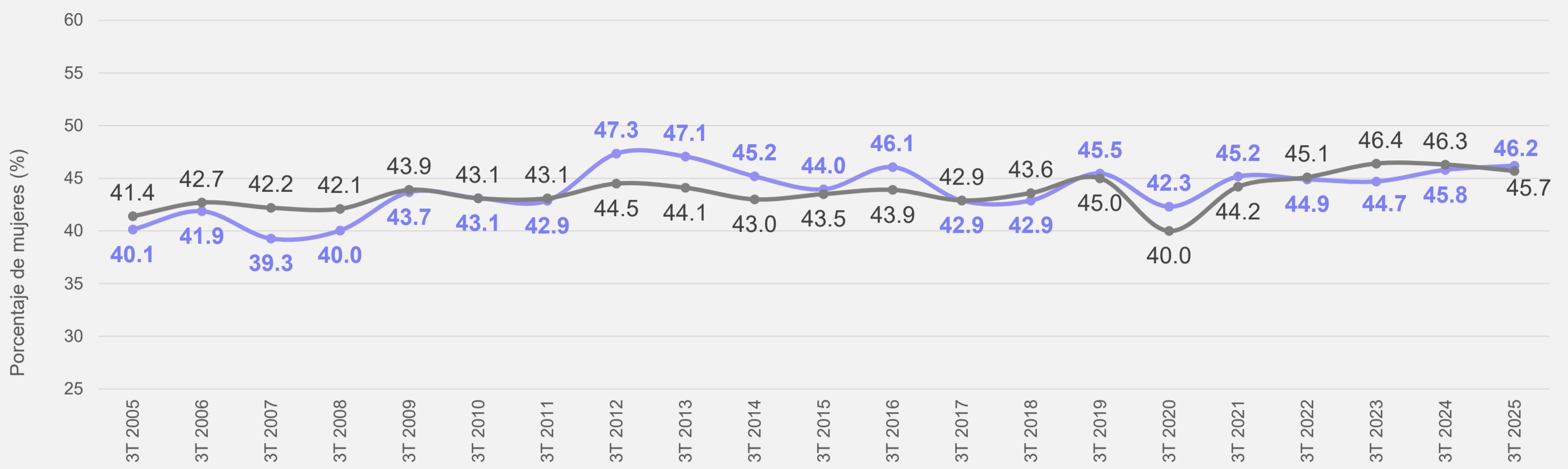
*Entre paréntesis se observa el valor de la entidad con mejor desempeño.



GUANAJUATO

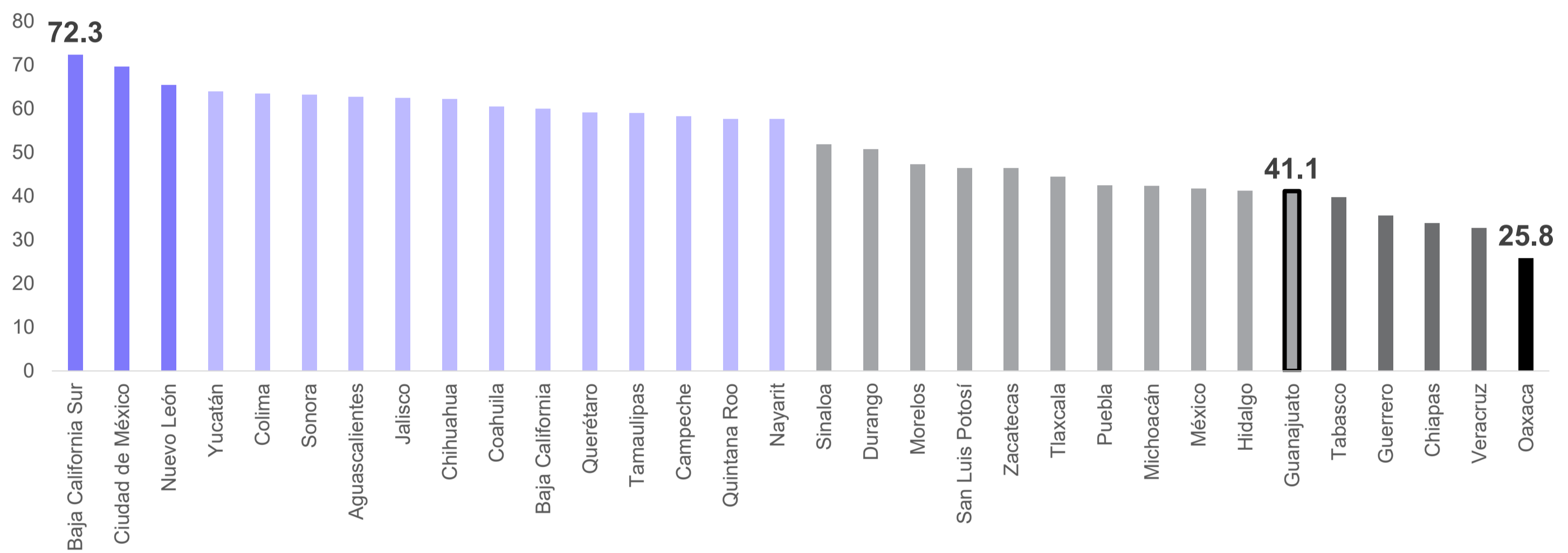
27°

Tasa de participación económica femenina ● estatal vs. ● nacional



NIVELES DE DESEMPEÑO: ● MUY ALTO ● ALTO ● MEDIO ALTO ● MEDIO BAJO ● BAJO ● MUY BAJO

Ranking general de resultados estatales 2026



Entrada de mujeres al mercado laboral Posición: 31°

Indicador	Cifra	Posición	Mejor entidad*
Mujeres preparadas (Porcentaje de mujeres de 18 años y más con al menos educación media superior)	37.4%	27	CDMX (63.4%)
Embarazo adolescente (Porcentaje de nacimientos registrados de madres menores de 20 años)	14.6%	17	CDMX (10.2%)
Desigualdad en trabajo no remunerado (TNR) (Porcentaje adicional de horas semanales que dedica una mujer al TNR en comparación con un hombre)	63.2%	29	CDMX (46.3%)
Inseguridad en transporte público (Porcentaje de mujeres que dejaron de usar transporte público por temor a ser víctima de algún delito)	27.8%	24	Yucatán (12.1%)
Homicidios dolosos de mujeres (Mujeres víctimas de homicidios dolosos y feminicidios por cada 100 mil mujeres)	10.3	29	Coahuila (0.7)
Mujeres que quieren trabajar y no pueden (Porcentaje de trabajadoras potenciales desocupadas, subocupadas o disponibles pero no activas en la economía)	30.8%	30	Jalisco (11.2%)

Permanencia de mujeres en el mercado laboral Posición: 19°

Indicador	Cifra	Posición	Mejor entidad*
Brecha de ingresos por género (Valor absoluto de la diferencia de ingresos mensuales promedio de hombres y mujeres dividida entre los ingresos mensuales promedio de los hombres)	10.3%	6	Chiapas (0.1%)
Informalidad (Porcentaje de mujeres ocupadas no agropecuarias en la informalidad)	52.9%	16	Chihuahua (31.1%)

Autonomía económica Posición: 20°

Indicador	Cifra	Posición	Mejor entidad*
Cobertura de cuidados en la primera infancia (Porcentaje de niñas y niños de 0 a 5 años que acuden a una guardería, centro de cuidados o preescolar)	38.0%	17	Colima (47.9%)
Oferta de cuidados de adultos mayores (Unidades de cuidado de adultos mayores por cada 100 mil habitantes de 65 años o más)	11.8	16	Colima (31.7)
Permisos de paternidad (Días de permiso de paternidad remunerados para los trabajadores del gobierno del Estado)	5	24	Baja California Sur (84)
Delitos sexuales (Carpetas de investigación de delitos de acoso y hostigamiento sexual por cada 100 mil mujeres)	15.4	18	Tlaxcala (0.3)
Pobreza laboral (Mujeres con ingreso laboral inferior al costo de la canasta alimentaria)	35.9%	19	Baja California Sur (14.4%)
Dependencia de ingresos (Proporción de mujeres de 15 años y más que no percibe ingresos monetarios directos)	30.2%	27	Baja California Sur (17.1%)
Emprendedoras formales (Porcentaje de emprendedoras en la formalidad)	17.8%	16	Zacatecas (30.9%)
Propiedad de la vivienda (Porcentaje de mujeres con propiedad o copropiedad legal de vivienda)	15.7%	22	Campeche (23.3%)

*Entre paréntesis se observa el valor de la entidad con mejor desempeño.

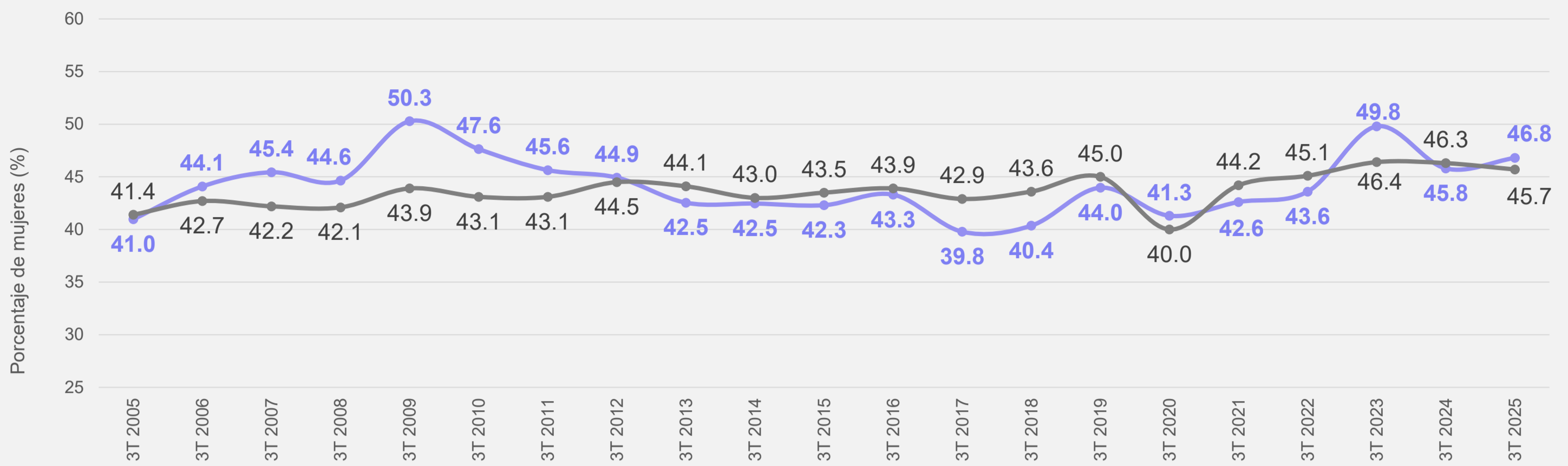




GUERRERO

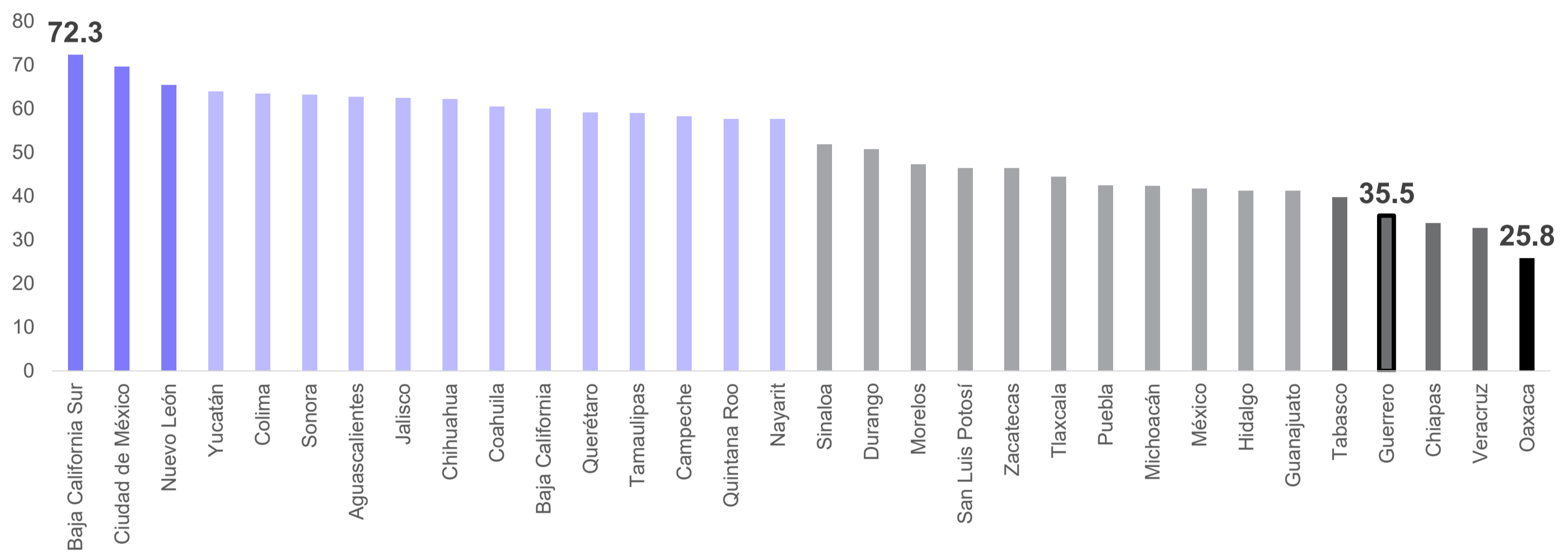
29°

Tasa de participación económica femenina ● estatal vs. ● nacional



NIVELES DE DESEMPEÑO: ● MUY ALTO ● ALTO ● MEDIO ALTO ● MEDIO BAJO ● BAJO ● MUY BAJO

Ranking general de resultados estatales 2026



Entrada de mujeres al mercado laboral Posición: 23°

Indicador	Cifra	Posición	Mejor entidad*
Mujeres preparadas (Porcentaje de mujeres de 18 años y más con al menos educación media superior)	36.5%	30	CDMX (63.4%)
Embarazo adolescente (Porcentaje de nacimientos registrados de madres menores de 20 años)	17.1%	30	CDMX (10.2%)
Desigualdad en trabajo no remunerado (TNR) (Porcentaje adicional de horas semanales que dedica una mujer al TNR en comparación con un hombre)	60.2%	23	CDMX (46.3%)
Inseguridad en transporte público (Porcentaje de mujeres que dejaron de usar transporte público por temor a ser víctima de algún delito)	17.5%	5	Yucatán (12.1%)
Homicidios dolosos de mujeres (Mujeres víctimas de homicidios dolosos y feminicidios por cada 100 mil mujeres)	7.2	27	Coahuila (0.7)
Mujeres que quieren trabajar y no pueden (Porcentaje de trabajadoras potenciales desocupadas, subocupadas o disponibles pero no activas en la economía)	17.9%	15	Jalisco (11.2%)

Permanencia de mujeres en el mercado laboral Posición: 29°

Indicador	Cifra	Posición	Mejor entidad*
Brecha de ingresos por género (Valor absoluto de la diferencia de ingresos mensuales promedio de hombres y mujeres dividida entre los ingresos mensuales promedio de los hombres)	23.6%	32	Chiapas (0.1%)
Informalidad (Porcentaje de mujeres ocupadas no agropecuarias en la informalidad)	74.6%	31	Chihuahua (31.1%)

Indicador Cifra Posición Mejor entidad*

Cobertura de cuidados en la primera infancia (Porcentaje de niñas y niños de 0 a 5 años que acuden a una guardería, centro de cuidados o preescolar)	41.4%	10	Colima (47.9%)
Oferta de cuidados de adultos mayores (Unidades de cuidado de adultos mayores por cada 100 mil habitantes de 65 años o más)	4.6	29	Colima (31.7)
Permisos de paternidad (Días de permiso de paternidad remunerados para los trabajadores del gobierno del Estado)	30	9	Baja California Sur (84)
Delitos sexuales (Carpetas de investigación de delitos de acoso y hostigamiento sexual por cada 100 mil mujeres)	10.0	8	Tlaxcala (0.3)

Autonomía económica Posición: 29°

Indicador	Cifra	Posición	Mejor entidad*
Pobreza laboral (Mujeres con ingreso laboral inferior al costo de la canasta alimentaria)	53.7%	30	Baja California Sur (14.4%)
Dependencia de ingresos (Proporción de mujeres de 15 años y más que no percibe ingresos monetarios directos)	34.9%	30	Baja California Sur (17.1%)
Emprendedoras formales (Porcentaje de emprendedoras en la formalidad)	5.9%	31	Zacatecas (30.9%)
Propiedad de la vivienda (Porcentaje de mujeres con propiedad o copropiedad legal de vivienda)	18.7%	9	Campeche (23.3%)

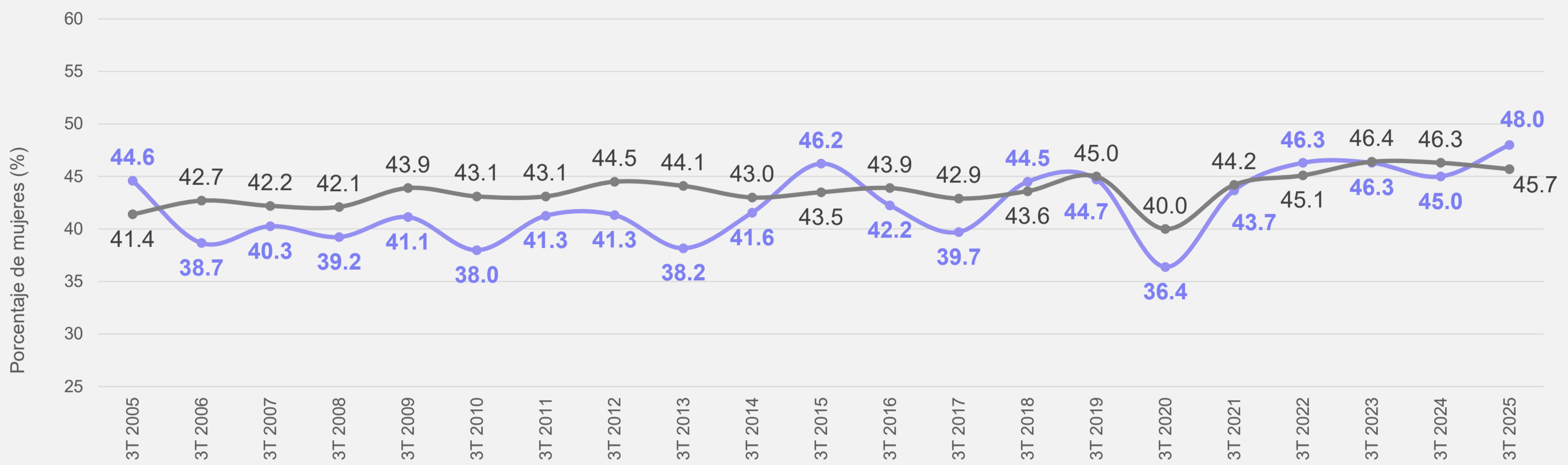
*Entre paréntesis se observa el valor de la entidad con mejor desempeño.



HIDALGO

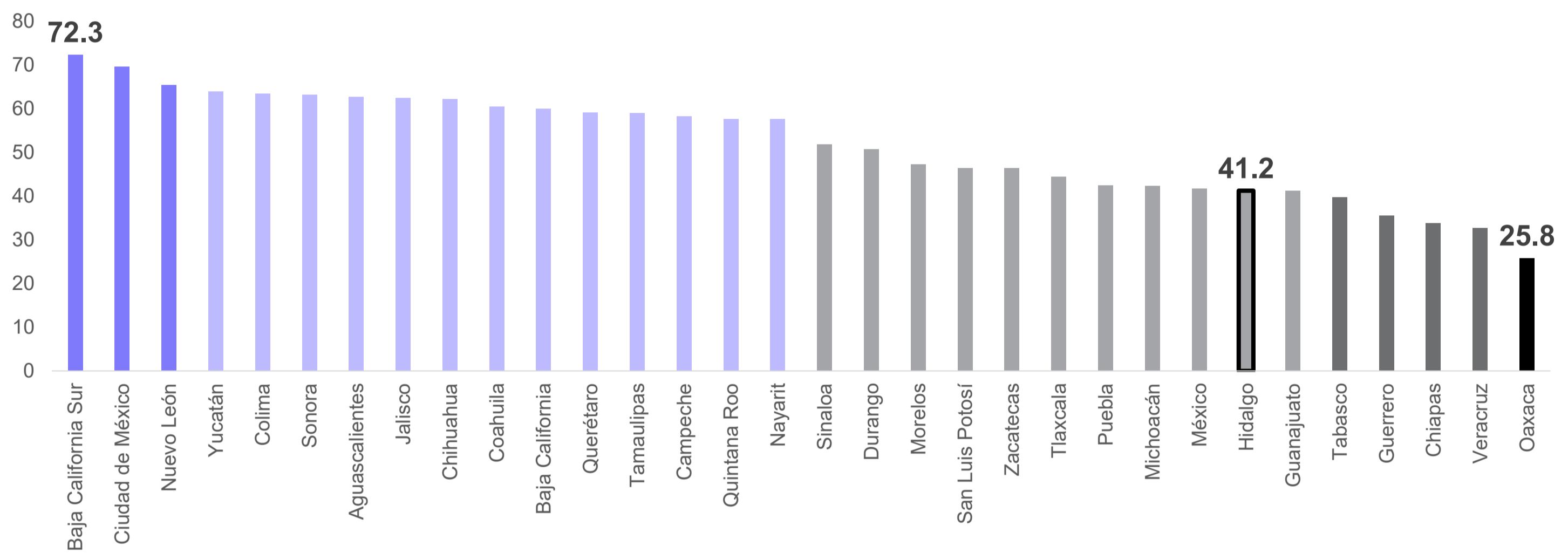
26°

Tasa de participación económica femenina ● estatal vs. ● nacional



NIVELES DE DESEMPEÑO: ● MUY ALTO ● ALTO ● MEDIO ALTO ● MEDIO BAJO ● BAJO ● MUY BAJO

Ranking general de resultados estatales 2026



Entrada de mujeres al mercado laboral

Posición: 14°

Indicador	Cifra	Posición	Mejor entidad*
Mujeres preparadas (Porcentaje de mujeres de 18 años y más con al menos educación media superior)	38.2%	26	CDMX (63.4%)
Embarazo adolescente (Porcentaje de nacimientos registrados de madres menores de 20 años)	14.1%	14	CDMX (10.2%)
Desigualdad en trabajo no remunerado (TNR) (Porcentaje adicional de horas semanales que dedica una mujer al TNR en comparación con un hombre)	54.3%	6	CDMX (46.3%)
Inseguridad en transporte público (Porcentaje de mujeres que dejaron de usar transporte público por temor a ser víctima de algún delito)	22.1%	14	Yucatán (12.1%)
Homicidios dolosos de mujeres (Mujeres víctimas de homicidios dolosos y feminicidios por cada 100 mil mujeres)	2.3	10	Coahuila (0.7)
Mujeres que quieren trabajar y no pueden (Porcentaje de trabajadoras potenciales desocupadas, subocupadas o disponibles pero no activas en la economía)	23.0%	22	Jalisco (11.2%)

Permanencia de mujeres en el mercado laboral

Posición: 24°

Indicador	Cifra	Posición	Mejor entidad*
Brecha de ingresos por género (Valor absoluto de la diferencia de ingresos mensuales promedio de hombres y mujeres dividida entre los ingresos mensuales promedio de los hombres)	17.5%	24	Chiapas (0.1%)
Informalidad (Porcentaje de mujeres ocupadas no agropecuarias en la informalidad)	73.5%	30	Chihuahua (31.1%)

Indicador	Cifra	Posición	Mejor entidad*
-----------	-------	----------	----------------

Cobertura de cuidados en la primera infancia (Porcentaje de niñas y niños de 0 a 5 años que acuden a una guardería, centro de cuidados o preescolar)	37.3%	19	Colima (47.9%)
Oferta de cuidados de adultos mayores (Unidades de cuidado de adultos mayores por cada 100 mil habitantes de 65 años o más)	4.0	30	Colima (31.7)
Permisos de paternidad (Días de permiso de paternidad remunerados para los trabajadores del gobierno del Estado)	56	4	Baja California Sur (84)
Delitos sexuales (Carpets de investigación de delitos de acoso y hostigamiento sexual por cada 100 mil mujeres)	15.2	17	Tlaxcala (0.3)

Autonomía económica

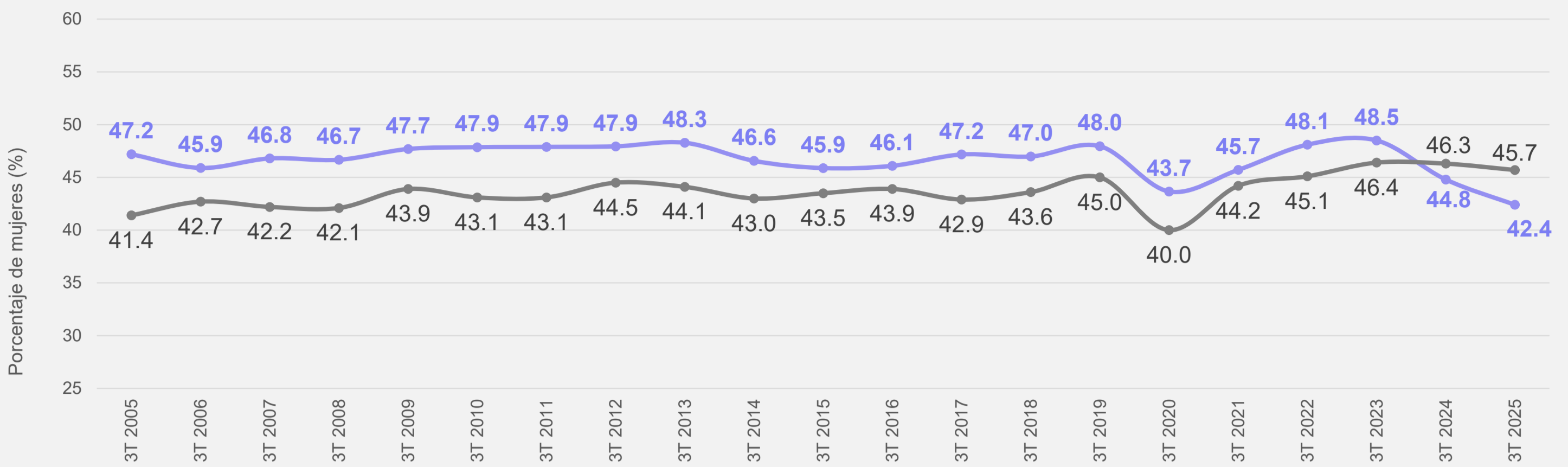
Posición: 28°

Indicador	Cifra	Posición	Mejor entidad*
Pobreza laboral (Mujeres con ingreso laboral inferior al costo de la canasta alimentaria)	40.8%	23	Baja California Sur (14.4%)
Dependencia de ingresos (Proporción de mujeres de 15 años y más que no percibe ingresos monetarios directos)	30.0%	26	Baja California Sur (17.1%)
Emprendedoras formales (Porcentaje de emprendedoras en la formalidad)	7.9%	28	Zacatecas (30.9%)
Propiedad de la vivienda (Porcentaje de mujeres con propiedad o copropiedad legal de vivienda)	13.6%	28	Campeche (23.3%)

*Entre paréntesis se observa el valor de la entidad con mejor desempeño.

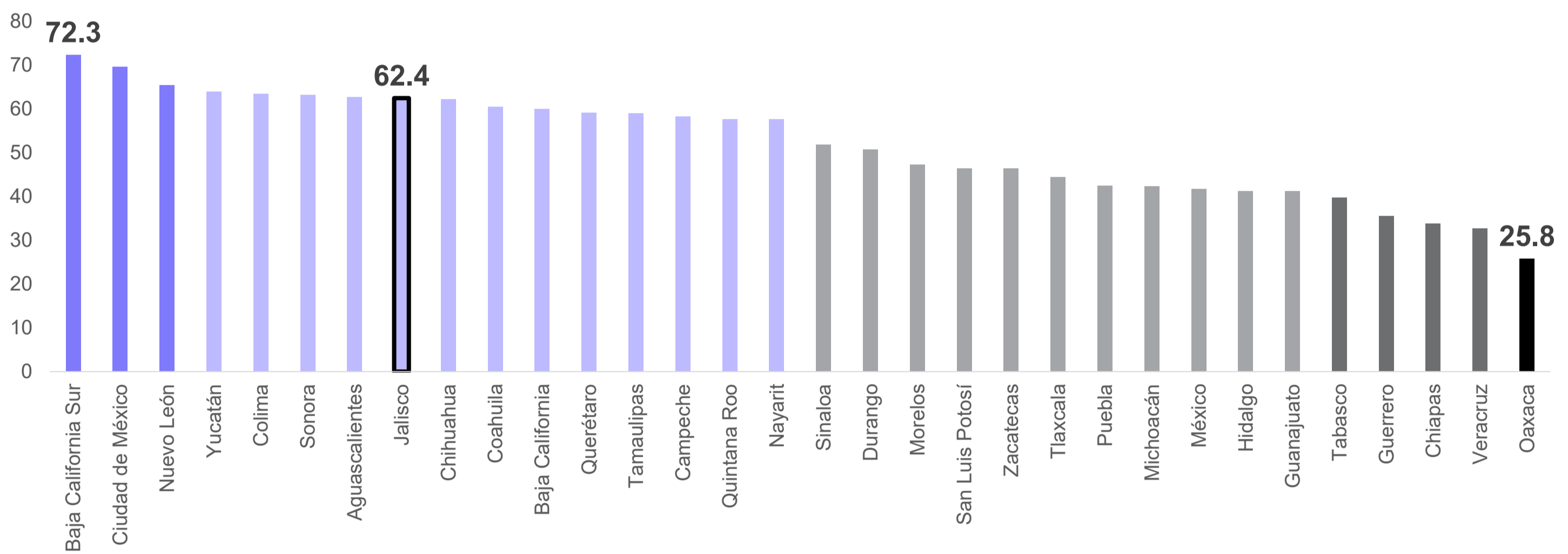


Tasa de participación económica femenina ● estatal vs. ● nacional



NIVELES DE DESEMPEÑO: ● MUY ALTO ● ALTO ● MEDIO ALTO ● MEDIO BAJO ● BAJO ● MUY BAJO

Ranking general de resultados estatales 2026



Entrada de mujeres al mercado laboral Posición: 11°

Indicador	Cifra	Posición	Mejor entidad*
Mujeres preparadas (Porcentaje de mujeres de 18 años y más con al menos educación media superior)	46.7%	14	CDMX (63.4%)
Embarazo adolescente (Porcentaje de nacimientos registrados de madres menores de 20 años)	13.7%	11	CDMX (10.2%)
Desigualdad en trabajo no remunerado (TNR) (Porcentaje adicional de horas semanales que dedica una mujer al TNR en comparación con un hombre)	59.5%	21	CDMX (46.3%)
Inseguridad en transporte público (Porcentaje de mujeres que dejaron de usar transporte público por temor a ser víctima de algún delito)	24.7%	20	Yucatán (12.1%)
Homicidios dolosos de mujeres (Mujeres víctimas de homicidios dolosos y feminicidios por cada 100 mil mujeres)	3.5	19	Coahuila (0.7)
Mujeres que quieren trabajar y no pueden (Porcentaje de trabajadoras potenciales desocupadas, subocupadas o disponibles pero no activas en la economía)	11.2%	1	Jalisco (11.2%)

Permanencia de mujeres en el mercado laboral Posición: 16°

Indicador	Cifra	Posición	Mejor entidad*
Brecha de ingresos por género (Valor absoluto de la diferencia de ingresos mensuales promedio de hombres y mujeres dividida entre los ingresos mensuales promedio de los hombres)	15.1%	20	Chiapas (0.1%)
Informalidad (Porcentaje de mujeres ocupadas no agropecuarias en la informalidad)	48.3%	13	Chihuahua (31.1%)

Autonomía económica Posición: 5°

Indicador	Cifra	Posición	Mejor entidad*
Cobertura de cuidados en la primera infancia (Porcentaje de niñas y niños de 0 a 5 años que acuden a una guardería, centro de cuidados o preescolar)	36.3%	25	Colima (47.9%)
Oferta de cuidados de adultos mayores (Unidades de cuidado de adultos mayores por cada 100 mil habitantes de 65 años o más)	19.4	8	Colima (31.7)
Permisos de paternidad (Días de permiso de paternidad remunerados para los trabajadores del gobierno del Estado)	15	15	Baja California Sur (84)
Delitos sexuales (Carpets de investigación de delitos de acoso y hostigamiento sexual por cada 100 mil mujeres)	7.5	5	Tlaxcala (0.3)
Pobreza laboral (Mujeres con ingreso laboral inferior al costo de la canasta alimentaria)	25.7%	9	Baja California Sur (14.4%)
Dependencia de ingresos (Proporción de mujeres de 15 años y más que no percibe ingresos monetarios directos)	18.9%	4	Baja California Sur (17.1%)
Emprendedoras formales (Porcentaje de emprendedoras en la formalidad)	22.9%	7	Zacatecas (30.9%)
Propiedad de la vivienda (Porcentaje de mujeres con propiedad o copropiedad legal de vivienda)	18.3%	12	Campeche (23.3%)

*Entre paréntesis se observa el valor de la entidad con mejor desempeño.

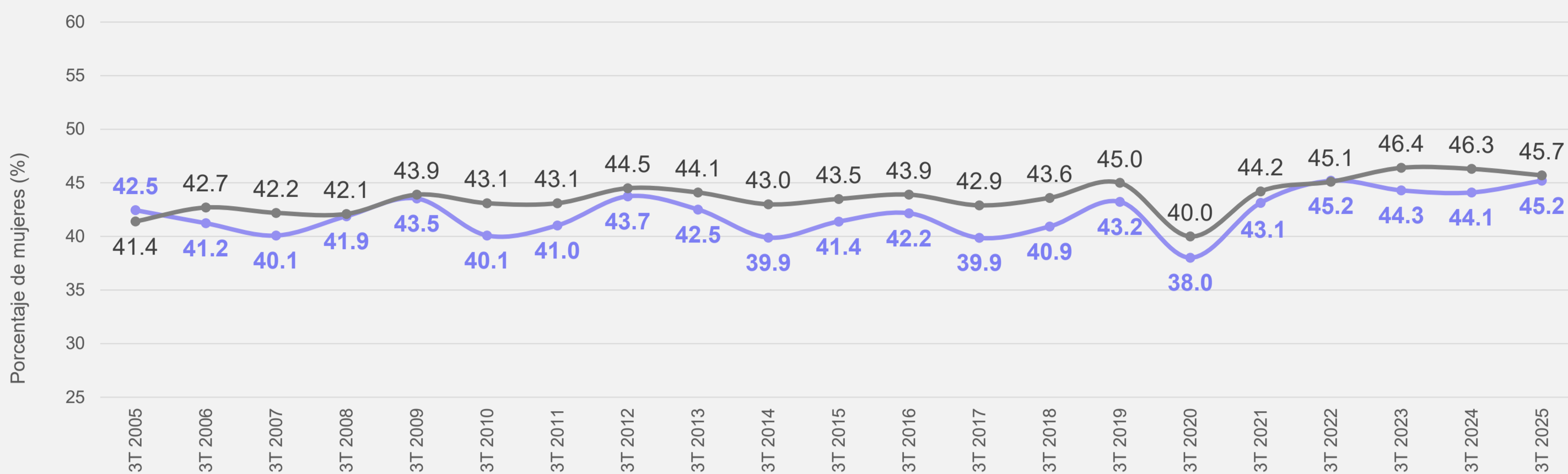




MICHOACÁN

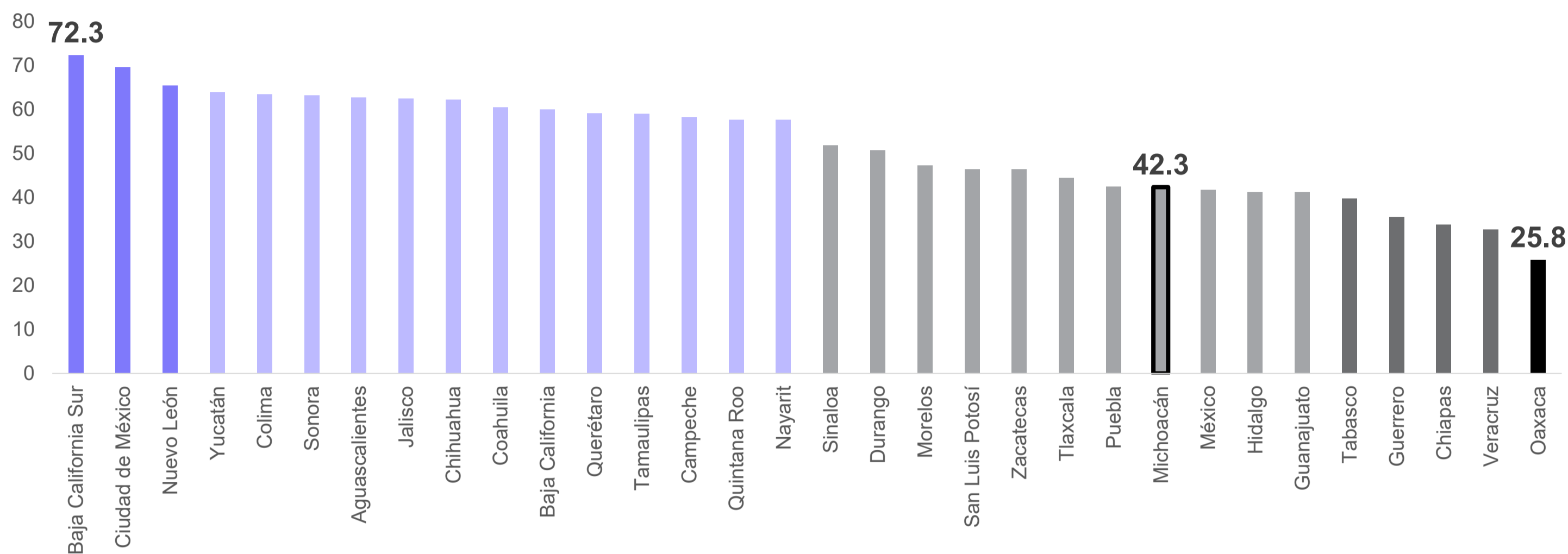
24°

Tasa de participación económica femenina ● estatal vs. ● nacional



NIVELES DE DESEMPEÑO: ● MUY ALTO ● ALTO ● MEDIO ALTO ● MEDIO BAJO ● BAJO ● MUY BAJO

Ranking general de resultados estatales 2026



Entrada de mujeres al mercado laboral Posición: 26°

Indicador	Cifra	Posición	Mejor entidad*
Mujeres preparadas (Porcentaje de mujeres de 18 años y más con al menos educación media superior)	37.0%	28	CDMX (63.4%)
Embarazo adolescente (Porcentaje de nacimientos registrados de madres menores de 20 años)	15.3%	22	CDMX (10.2%)
Desigualdad en trabajo no remunerado (TNR) (Porcentaje adicional de horas semanales que dedica una mujer al TNR en comparación con un hombre)	61.6%	28	CDMX (46.3%)
Inseguridad en transporte público (Porcentaje de mujeres que dejaron de usar transporte público por temor a ser víctima de algún delito)	18.5%	7	Yucatán (12.1%)

Homicidios dolosos de mujeres Posición: 26°

Homicidios dolosos de mujeres (Mujeres víctimas de homicidios dolosos y feminicidios por cada 100 mil mujeres)	6.4	26	Coahuila (0.7)
Mujeres que quieren trabajar y no pueden (Porcentaje de trabajadoras potenciales desocupadas, subocupadas o disponibles pero no activas en la economía)	25.0%	23	Jalisco (11.2%)

Permanencia de mujeres en el mercado laboral Posición: 22°

Indicador	Cifra	Posición	Mejor entidad*
Brecha de ingresos por género (Valor absoluto de la diferencia de ingresos mensuales promedio de hombres y mujeres dividida entre los ingresos mensuales promedio de los hombres)	15.1%	19	Chiapas (0.1%)
Informalidad (Porcentaje de mujeres ocupadas no agropecuarias en la informalidad)	66.1%	24	Chihuahua (31.1%)

Autonomía económica Posición: 23°

Indicador	Cifra	Posición	Mejor entidad*
Cobertura de cuidados en la primera infancia (Porcentaje de niñas y niños de 0 a 5 años que acuden a una guardería, centro de cuidados o preescolar)	36.9%	22	Colima (47.9%)
Oferta de cuidados de adultos mayores (Unidades de cuidado de adultos mayores por cada 100 mil habitantes de 65 años o más)	11.8	17	Colima (31.7)
Permisos de paternidad (Días de permiso de paternidad remunerados para los trabajadores del gobierno del Estado)	20	11	Baja California Sur (84)
Delitos sexuales (Carpetas de investigación de delitos de acoso y hostigamiento sexual por cada 100 mil mujeres)	11.4	11	Tlaxcala (0.3)

Pobreza laboral Posición: 21°

Indicador	Cifra	Posición	Mejor entidad*
Pobreza laboral (Mujeres con ingreso laboral inferior al costo de la canasta alimentaria)	37.5%	21	Baja California Sur (14.4%)
Dependencia de ingresos (Proporción de mujeres de 15 años y más que no percibe ingresos monetarios directos)	27.7%	22	Baja California Sur (17.1%)
Emprendedoras formales (Porcentaje de emprendedoras en la formalidad)	14.2%	23	Zacatecas (30.9%)

Propiedad de la vivienda Posición: 25°

Propiedad de la vivienda (Porcentaje de mujeres con propiedad o copropiedad legal de vivienda)	14.6%	25	Campeche (23.3%)
--	-------	----	------------------

*Entre paréntesis se observa el valor de la entidad con mejor desempeño.

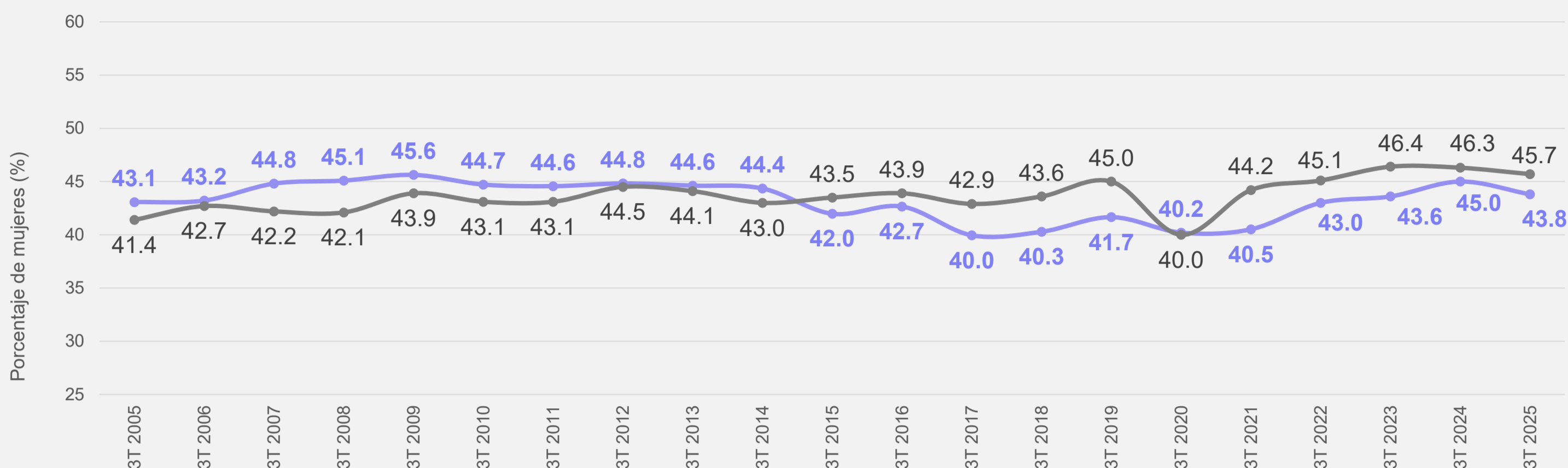




MORELOS

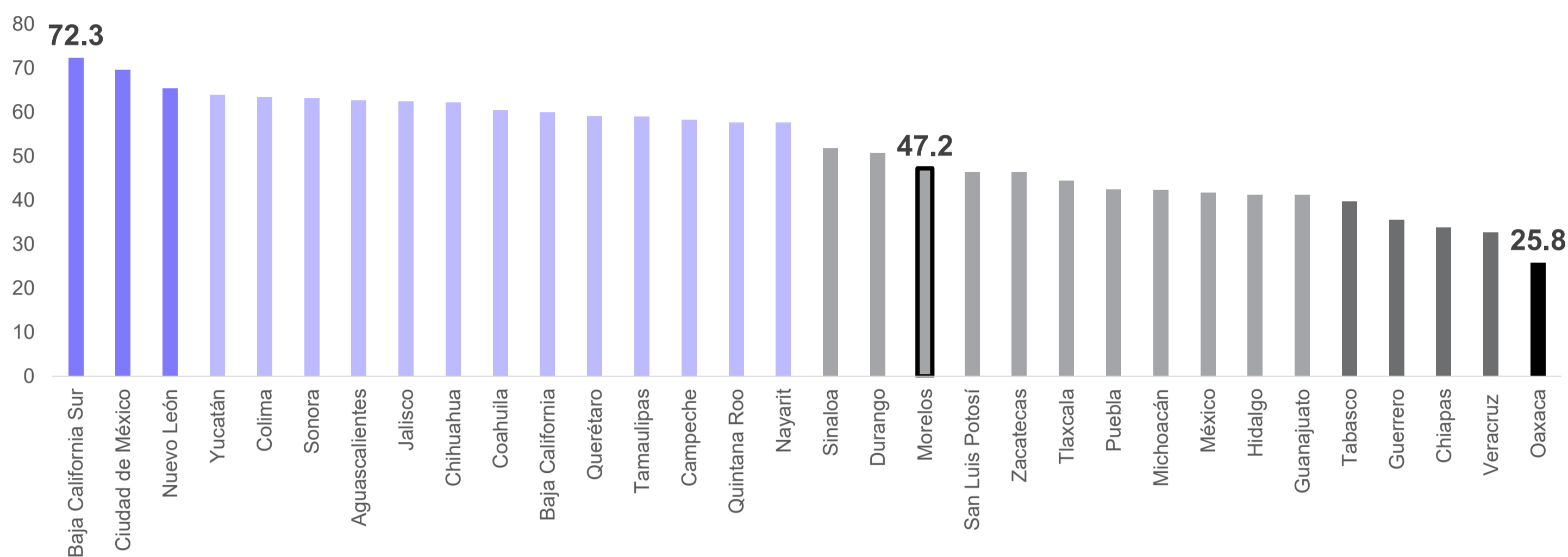
19°

Tasa de participación económica femenina ● estatal vs. ● nacional



NIVELES DE DESEMPEÑO: ● MUY ALTO ● ALTO ● MEDIO ALTO ● MEDIO BAJO ● BAJO ● MUY BAJO

Ranking general de resultados estatales 2026



Entrada de mujeres al mercado laboral Posición: 17°

Indicador	Cifra	Posición	Mejor entidad*
Mujeres preparadas (Porcentaje de mujeres de 18 años y más con al menos educación media superior)	45.4%	16	CDMX (63.4%)
Embarazo adolescente (Porcentaje de nacimientos registrados de madres menores de 20 años)	14.3%	15	CDMX (10.2%)
Desigualdad en trabajo no remunerado (TNR) (Porcentaje adicional de horas semanales que dedica una mujer al TNR en comparación con un hombre)	58.1%	17	CDMX (46.3%)
Inseguridad en transporte público (Porcentaje de mujeres que dejaron de usar transporte público por temor a ser víctima de algún delito)	24.0%	18	Yucatán (12.1%)
Homicidios dolosos de mujeres (Mujeres víctimas de homicidios dolosos y feminicidios por cada 100 mil mujeres)	11.2	31	Coahuila (0.7)
Mujeres que quieren trabajar y no pueden (Porcentaje de trabajadoras potenciales desocupadas, subocupadas o disponibles pero no activas en la economía)	15.8%	10	Jalisco (11.2%)

Permanencia de mujeres en el mercado laboral Posición: 20°

Indicador	Cifra	Posición	Mejor entidad*
Brecha de ingresos por género (Valor absoluto de la diferencia de ingresos mensuales promedio de hombres y mujeres dividida entre los ingresos mensuales promedio de los hombres)	21.6%	31	Chiapas (0.1%)
Informalidad (Porcentaje de mujeres ocupadas no agropecuarias en la informalidad)	63.6%	23	Chihuahua (31.1%)

Indicador	Cifra	Posición	Mejor entidad*
-----------	-------	----------	----------------

Cobertura de cuidados en la primera infancia (Porcentaje de niñas y niños de 0 a 5 años que acuden a una guardería, centro de cuidados o preescolar)	37.4%	18	Colima (47.9%)
Oferta de cuidados de adultos mayores (Unidades de cuidado de adultos mayores por cada 100 mil habitantes de 65 años o más)	20.4	5	Colima (31.7)
Permisos de paternidad (Días de permiso de paternidad remunerados para los trabajadores del gobierno del Estado)	15	15	Baja California Sur (84)
Delitos sexuales (Carpetas de investigación de delitos de acoso y hostigamiento sexual por cada 100 mil mujeres)	11.7	12	Tlaxcala (0.3)

Autonomía económica Posición: 19°

Indicador	Cifra	Posición	Mejor entidad*
Pobreza laboral (Mujeres con ingreso laboral inferior al costo de la canasta alimentaria)	44.7%	27	Baja California Sur (14.4%)
Dependencia de ingresos (Proporción de mujeres de 15 años y más que no percibe ingresos monetarios directos)	24.6%	15	Baja California Sur (17.1%)
Emprendedoras formales (Porcentaje de emprendedoras en la formalidad)	21.2%	10	Zacatecas (30.9%)
Propiedad de la vivienda (Porcentaje de mujeres con propiedad o copropiedad legal de vivienda)	14.0%	27	Campeche (23.3%)

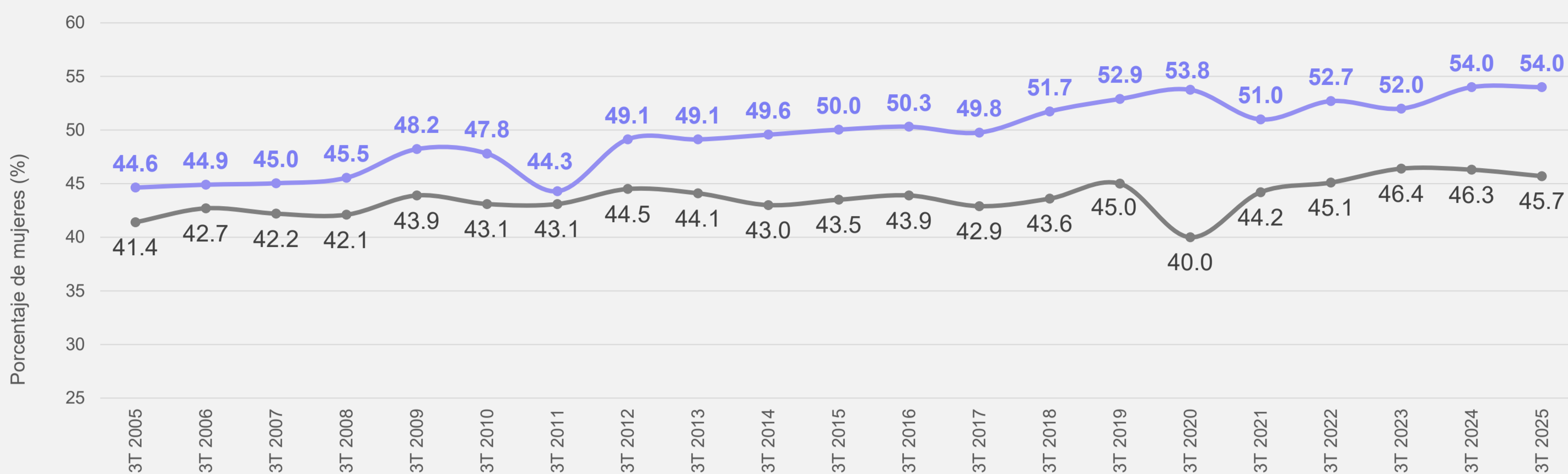
*Entre paréntesis se observa el valor de la entidad con mejor desempeño.



NAYARIT

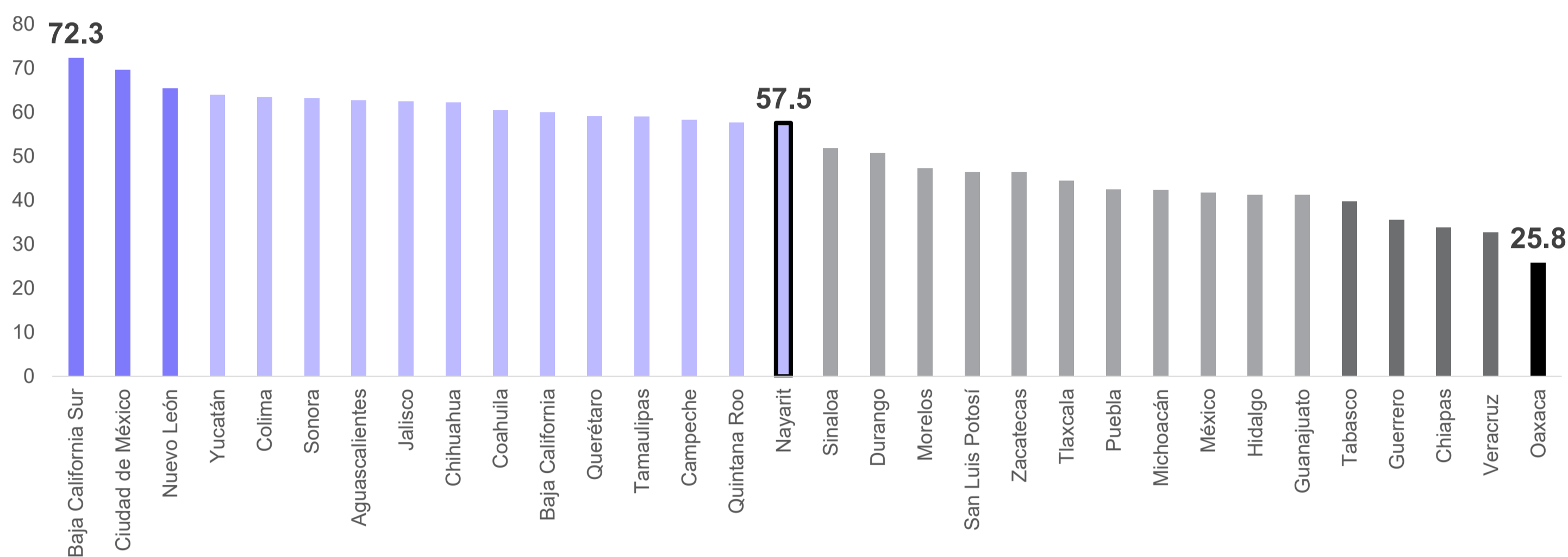
16°

Tasa de participación económica femenina ● estatal vs. ● nacional



NIVELES DE DESEMPEÑO: ● MUY ALTO ● ALTO ● MEDIO ALTO ● MEDIO BAJO ● BAJO ● MUY BAJO

Ranking general de resultados estatales 2026



Entrada de mujeres al mercado laboral Posición: 15°

Indicador	Cifra	Posición	Mejor entidad*
Mujeres preparadas (Porcentaje de mujeres de 18 años y más con al menos educación media superior)	48.6%	9	CDMX (63.4%)
Embarazo adolescente (Porcentaje de nacimientos registrados de madres menores de 20 años)	16.2%	27	CDMX (10.2%)
Desigualdad en trabajo no remunerado (TNR) (Porcentaje adicional de horas semanales que dedica una mujer al TNR en comparación con un hombre)	63.3%	30	CDMX (46.3%)
Inseguridad en transporte público (Porcentaje de mujeres que dejaron de usar transporte público por temor a ser víctima de algún delito)	13.8%	2	Yucatán (12.1%)
Homicidios dolosos de mujeres (Mujeres víctimas de homicidios dolosos y feminicidios por cada 100 mil mujeres)	3.0	16	Coahuila (0.7)
Mujeres que quieren trabajar y no pueden (Porcentaje de trabajadoras potenciales desocupadas, subocupadas o disponibles pero no activas en la economía)	21.7%	19	Jalisco (11.2%)

Permanencia de mujeres en el mercado laboral Posición: 12°

Indicador	Cifra	Posición	Mejor entidad*
Brecha de ingresos por género (Valor absoluto de la diferencia de ingresos mensuales promedio de hombres y mujeres dividida entre los ingresos mensuales promedio de los hombres)	14.5%	17	Chiapas (0.1%)
Informalidad (Porcentaje de mujeres ocupadas no agropecuarias en la informalidad)	55.5%	19	Chihuahua (31.1%)

Indicador	Cifra	Posición	Mejor entidad*
-----------	-------	----------	----------------

Cobertura de cuidados en la primera infancia (Porcentaje de niñas y niños de 0 a 5 años que acuden a una guardería, centro de cuidados o preescolar)	41.1%	12	Colima (47.9%)
Oferta de cuidados de adultos mayores (Unidades de cuidado de adultos mayores por cada 100 mil habitantes de 65 años o más)	18.7	9	Colima (31.7)
Permisos de paternidad (Días de permiso de paternidad remunerados para los trabajadores del gobierno del Estado)	15	15	Baja California Sur (84)
Delitos sexuales (Carpetas de investigación de delitos de acoso y hostigamiento sexual por cada 100 mil mujeres)	9.9	7	Tlaxcala (0.3)

Autonomía económica Posición: 14°

Indicador	Cifra	Posición	Mejor entidad*
Pobreza laboral (Mujeres con ingreso laboral inferior al costo de la canasta alimentaria)	25.5%	8	Baja California Sur (14.4%)
Dependencia de ingresos (Proporción de mujeres de 15 años y más que no percibe ingresos monetarios directos)	24.6%	14	Baja California Sur (17.1%)
Emprendedoras formales (Porcentaje de emprendedoras en la formalidad)	20.5%	12	Zacatecas (30.9%)
Propiedad de la vivienda (Porcentaje de mujeres con propiedad o copropiedad legal de vivienda)	18.4%	11	Campeche (23.3%)

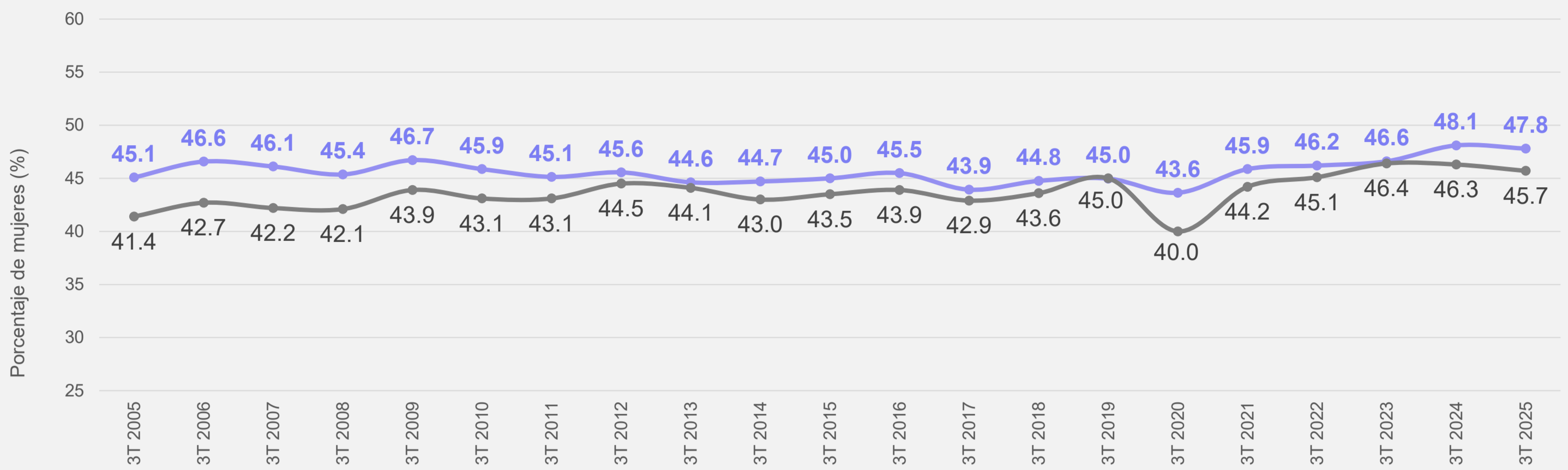
*Entre paréntesis se observa el valor de la entidad con mejor desempeño.



NUEVO LEÓN

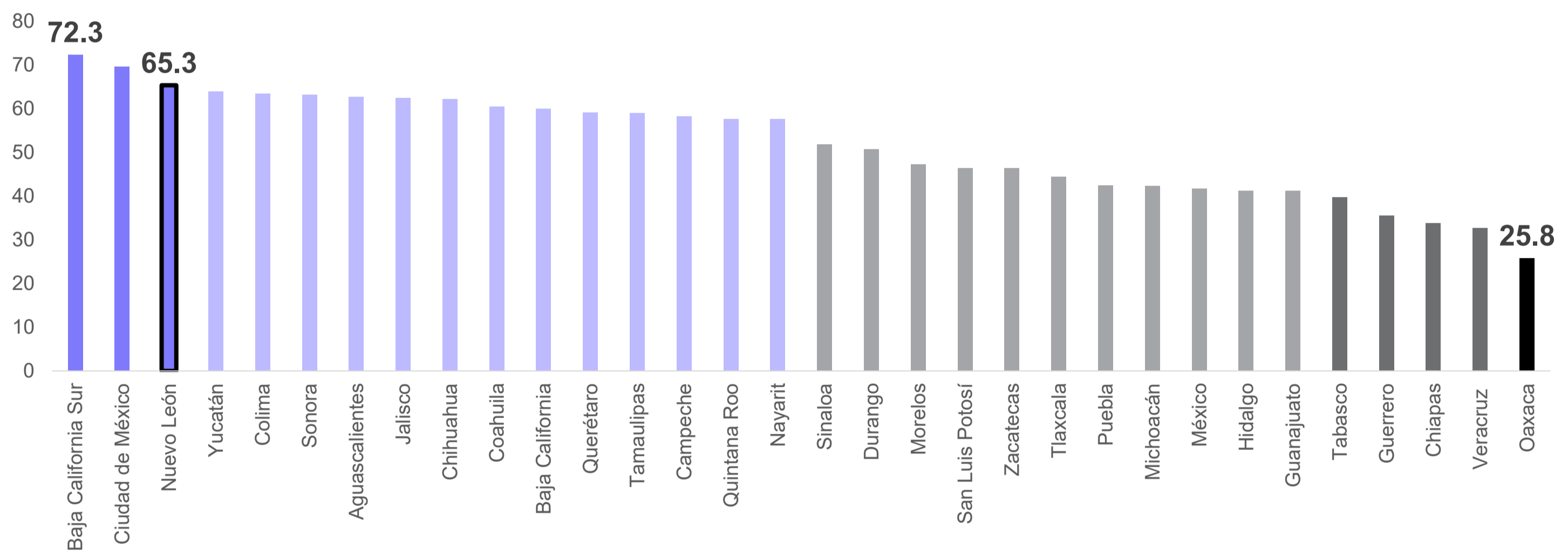
3°

Tasa de participación económica femenina ● estatal vs. ● nacional



NIVELES DE DESEMPEÑO: ● MUY ALTO ● ALTO ● MEDIO ALTO ● MEDIO BAJO ● BAJO ● MUY BAJO

Ranking general de resultados estatales 2026



Entrada de mujeres al mercado laboral Posición: 8°

Indicador	Cifra	Posición	Mejor entidad*
Mujeres preparadas (Porcentaje de mujeres de 18 años y más con al menos educación media superior)	45.2%	17	CDMX (63.4%)
Embarazo adolescente (Porcentaje de nacimientos registrados de madres menores de 20 años)	11.1%	2	CDMX (10.2%)
Desigualdad en trabajo no remunerado (TNR) (Porcentaje adicional de horas semanales que dedica una mujer al TNR en comparación con un hombre)	56.6%	12	CDMX (46.3%)
Inseguridad en transporte público (Porcentaje de mujeres que dejaron de usar transporte público por temor a ser víctima de algún delito)	32.0%	28	Yucatán (12.1%)
Homicidios dolosos de mujeres (Mujeres víctimas de homicidios dolosos y feminicidios por cada 100 mil mujeres)	3.1	17	Coahuila (0.7)
Mujeres que quieren trabajar y no pueden (Porcentaje de trabajadoras potenciales desocupadas, subocupadas o disponibles pero no activas en la economía)	12.1%	2	Jalisco (11.2%)

Permanencia de mujeres en el mercado laboral Posición: 5°

Indicador	Cifra	Posición	Mejor entidad*
Brecha de ingresos por género (Valor absoluto de la diferencia de ingresos mensuales promedio de hombres y mujeres dividida entre los ingresos mensuales promedio de los hombres)	19.3%	29	Chiapas (0.1%)
Informalidad (Porcentaje de mujeres ocupadas no agropecuarias en la informalidad)	37.9%	4	Chihuahua (31.1%)

Indicador Cifra Posición Mejor entidad*

Cobertura de cuidados en la primera infancia (Porcentaje de niñas y niños de 0 a 5 años que acuden a una guardería, centro de cuidados o preescolar)	36.0%	26	Colima (47.9%)
Oferta de cuidados de adultos mayores (Unidades de cuidado de adultos mayores por cada 100 mil habitantes de 65 años o más)	20.2	6	Colima (31.7)
Permisos de paternidad (Días de permiso de paternidad remunerados para los trabajadores del gobierno del Estado)	60	2	Baja California Sur (84)
Delitos sexuales (Carpetas de investigación de delitos de acoso y hostigamiento sexual por cada 100 mil mujeres)	28.1	24	Tlaxcala (0.3)

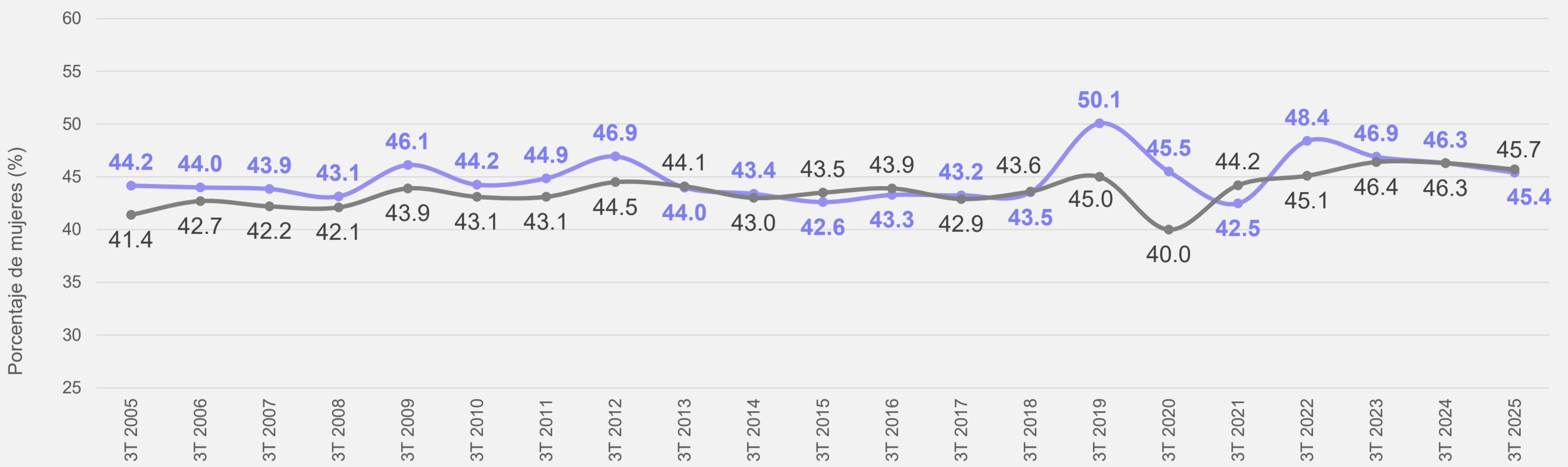
Autonomía económica Posición: 4°

Indicador	Cifra	Posición	Mejor entidad*
Pobreza laboral (Mujeres con ingreso laboral inferior al costo de la canasta alimentaria)	20.8%	3	Baja California Sur (14.4%)
Dependencia de ingresos (Proporción de mujeres de 15 años y más que no percibe ingresos monetarios directos)	18.9%	3	Baja California Sur (17.1%)
Emprendedoras formales (Porcentaje de emprendedoras en la formalidad)	20.4%	13	Zacatecas (30.9%)
Propiedad de la vivienda (Porcentaje de mujeres con propiedad o copropiedad legal de vivienda)	18.4%	10	Campeche (23.3%)

*Entre paréntesis se observa el valor de la entidad con mejor desempeño.

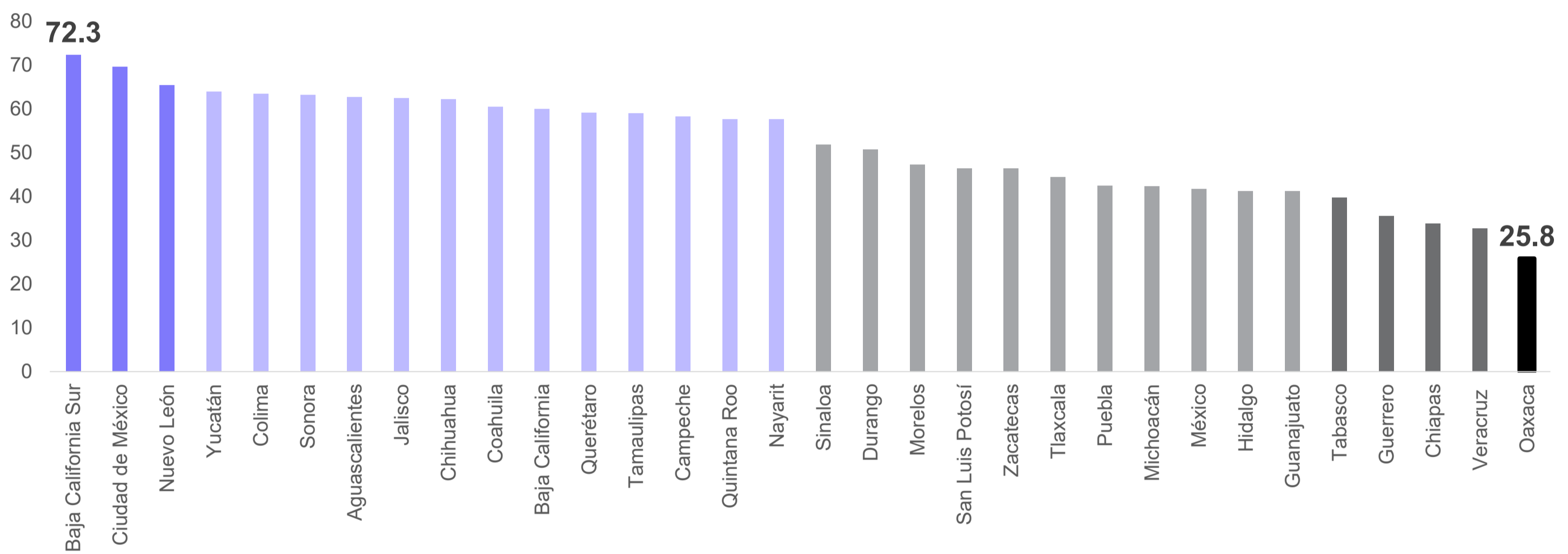


Tasa de participación económica femenina ● estatal vs. ● nacional



NIVELES DE DESEMPEÑO: ● MUY ALTO ● ALTO ● MEDIO ALTO ● MEDIO BAJO ● BAJO ● MUY BAJO

Ranking general de resultados estatales 2026



Entrada de mujeres al mercado laboral Posición: 30°

Indicador	Cifra	Posición	Mejor entidad*
Mujeres preparadas (Porcentaje de mujeres de 18 años y más con al menos educación media superior)	30.6%	31	CDMX (63.4%)
Embarazo adolescente (Porcentaje de nacimientos registrados de madres menores de 20 años)	16.6%	29	CDMX (10.2%)
Desigualdad en trabajo no remunerado (TNR) (Porcentaje adicional de horas semanales que dedica una mujer al TNR en comparación con un hombre)	60.2%	22	CDMX (46.3%)
Inseguridad en transporte público (Porcentaje de mujeres que dejaron de usar transporte público por temor a ser víctima de algún delito)	15.1%	3	Yucatán (12.1%)
Homicidios dolosos de mujeres (Mujeres víctimas de homicidios dolosos y feminicidios por cada 100 mil mujeres)	3.8	21	Coahuila (0.7)
Mujeres que quieren trabajar y no pueden (Porcentaje de trabajadoras potenciales desocupadas, subocupadas o disponibles pero no activas en la economía)	35.3%	32	Jalisco (11.2%)

Permanencia de mujeres en el mercado laboral Posición: 31°

Indicador	Cifra	Posición	Mejor entidad*
Brecha de ingresos por género (Valor absoluto de la diferencia de ingresos mensuales promedio de hombres y mujeres dividida entre los ingresos mensuales promedio de los hombres)	19.0%	28	Chiapas (0.1%)
Informalidad (Porcentaje de mujeres ocupadas no agropecuarias en la informalidad)	76.9%	32	Chihuahua (31.1%)

Autonomía económica Posición: 32°

Indicador	Cifra	Posición	Mejor entidad*
Cobertura de cuidados en la primera infancia (Porcentaje de niñas y niños de 0 a 5 años que acuden a una guardería, centro de cuidados o preescolar)	42.2%	8	Colima (47.9%)
Oferta de cuidados de adultos mayores (Unidades de cuidado de adultos mayores por cada 100 mil habitantes de 65 años o más)	6.1	26	Colima (31.7)
Permisos de paternidad (Días de permiso de paternidad remunerados para los trabajadores del gobierno del Estado)	5	24	Baja California Sur (84)
Delitos sexuales (Carpetas de investigación de delitos de acoso y hostigamiento sexual por cada 100 mil mujeres)	11.8	13	Tlaxcala (0.3)
Pobreza laboral (Mujeres con ingreso laboral inferior al costo de la canasta alimentaria)	59.3%	31	Baja California Sur (14.4%)
Dependencia de ingresos (Proporción de mujeres de 15 años y más que no percibe ingresos monetarios directos)	33.2%	29	Baja California Sur (17.1%)
Emprendedoras formales (Porcentaje de emprendedoras en la formalidad)	4.1%	32	Zacatecas (30.9%)
Propiedad de la vivienda (Porcentaje de mujeres con propiedad o copropiedad legal de vivienda)	11.8%	31	Campeche (23.3%)

*Entre paréntesis se observa el valor de la entidad con mejor desempeño.

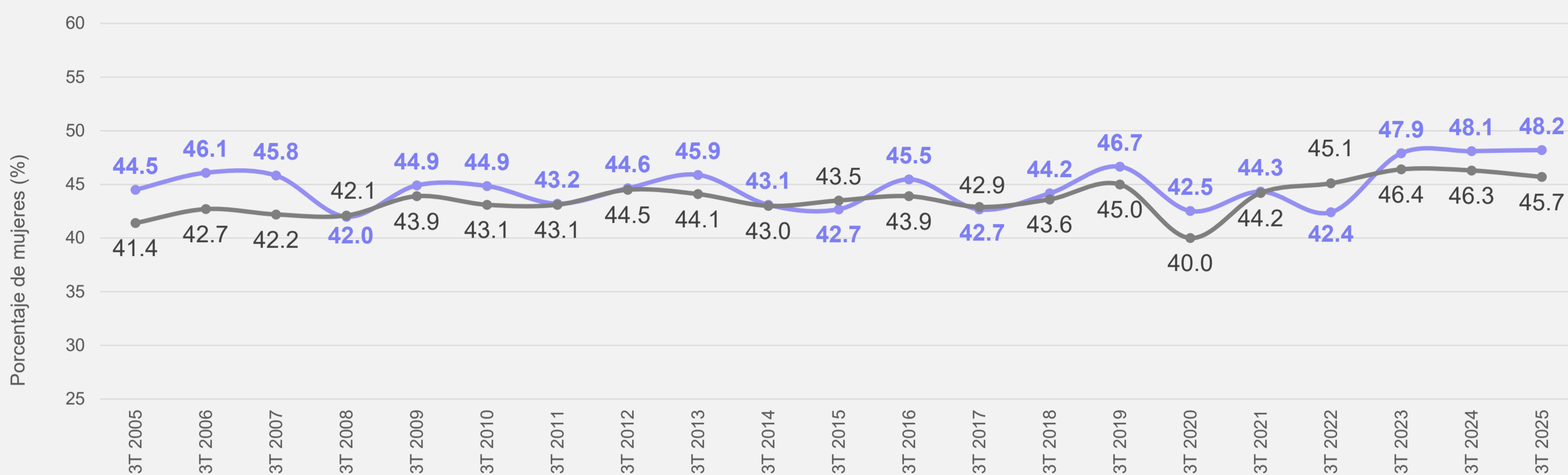




PUEBLA

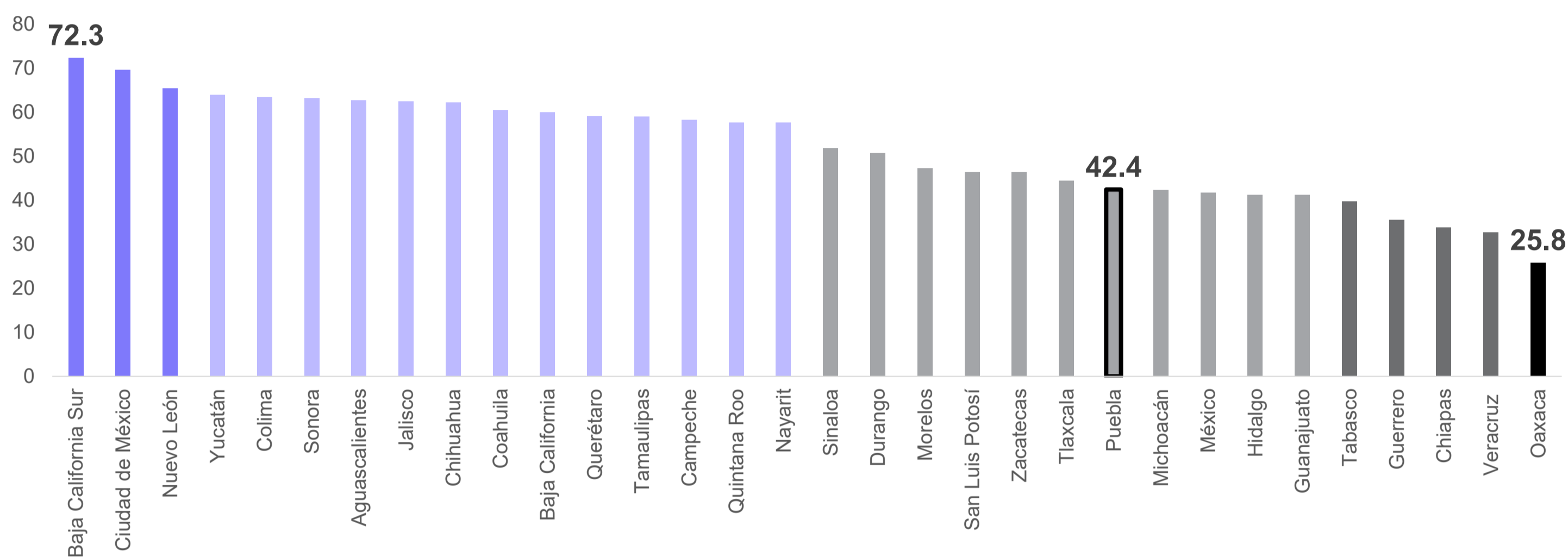
23°

Tasa de participación económica femenina ● estatal vs. ● nacional



NIVELES DE DESEMPEÑO: ● MUY ALTO ● ALTO ● MEDIO ALTO ● MEDIO BAJO ● BAJO ● MUY BAJO

Ranking general de resultados estatales 2026



Entrada de mujeres al mercado laboral Posición: 19°

Indicador	Cifra	Posición	Mejor entidad*
Mujeres preparadas (Porcentaje de mujeres de 18 años y más con al menos educación media superior)	43.3%	22	CDMX (63.4%)
Embarazo adolescente (Porcentaje de nacimientos registrados de madres menores de 20 años)	16.3%	28	CDMX (10.2%)
Desigualdad en trabajo no remunerado (TNR) (Porcentaje adicional de horas semanales que dedica una mujer al TNR en comparación con un hombre)	60.4%	24	CDMX (46.3%)
Inseguridad en transporte público (Porcentaje de mujeres que dejaron de usar transporte público por temor a ser víctima de algún delito)	20.9%	12	Yucatán (12.1%)

Homicidios dolosos de mujeres Posición: 15

(Mujeres víctimas de homicidios dolosos y feminicidios por cada 100 mil mujeres)	2.8	15	Coahuila (0.7)
--	-----	----	----------------

Permanencia de mujeres en el mercado laboral Posición: 28°

Indicador	Cifra	Posición	Mejor entidad*
Brecha de ingresos por género (Valor absoluto de la diferencia de ingresos mensuales promedio de hombres y mujeres dividida entre los ingresos mensuales promedio de los hombres)	12.9%	15	Chiapas (0.1%)
Informalidad (Porcentaje de mujeres ocupadas no agropecuarias en la informalidad)	69.7%	26	Chihuahua (31.1%)

Autonomía económica Posición: 25°

Indicador	Cifra	Posición	Mejor entidad*
Cobertura de cuidados en la primera infancia (Porcentaje de niñas y niños de 0 a 5 años que acuden a una guardería, centro de cuidados o preescolar)	36.0%	27	Colima (47.9%)
Oferta de cuidados de adultos mayores (Unidades de cuidado de adultos mayores por cada 100 mil habitantes de 65 años o más)	9.5	18	Colima (31.7)
Permisos de paternidad (Días de permiso de paternidad remunerados para los trabajadores del gobierno del Estado)	10	20	Baja California Sur (84)
Delitos sexuales (Carpetas de investigación de delitos de acoso y hostigamiento sexual por cada 100 mil mujeres)	14.9	15	Tlaxcala (0.3)

Pobreza laboral Posición: 24

(Mujeres con ingreso laboral inferior al costo de la canasta alimentaria)	41.6%	24	Baja California Sur (14.4%)
Dependencia de ingresos (Proporción de mujeres de 15 años y más que no percibe ingresos monetarios directos)	27.4%	21	Baja California Sur (17.1%)
Emprendedoras formales (Porcentaje de emprendedoras en la formalidad)	17.1%	19	Zacatecas (30.9%)

Propiedad de la vivienda Posición: 29

(Porcentaje de mujeres con propiedad o copropiedad legal de vivienda)	13.3%	29	Campeche (23.3%)
---	-------	----	------------------

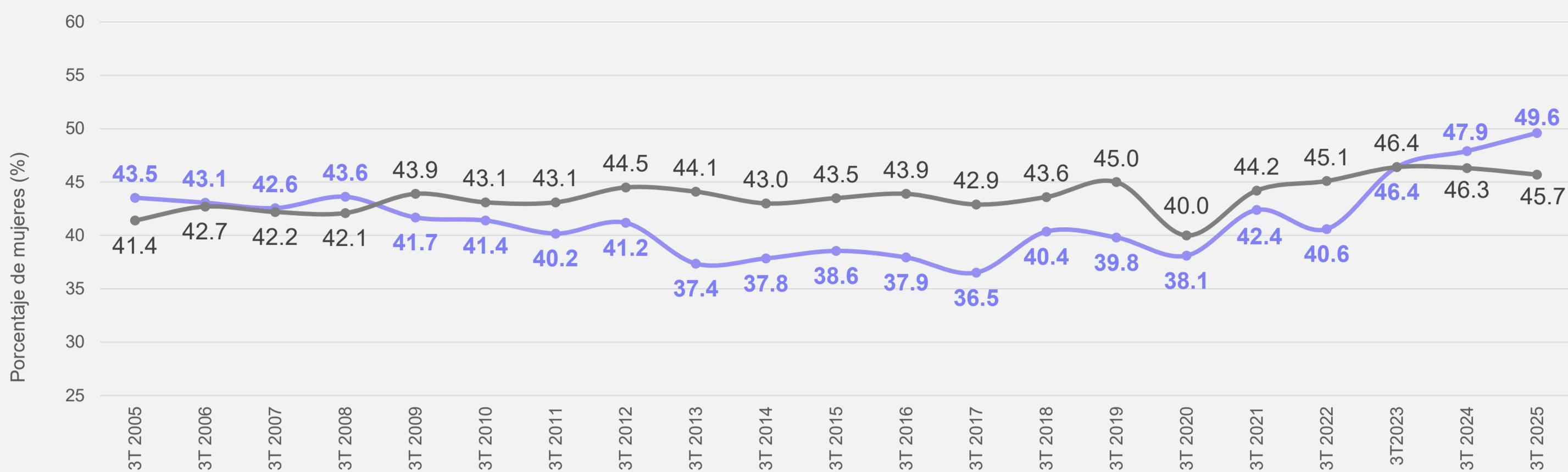
*Entre paréntesis se observa el valor de la entidad con mejor desempeño.



QUERÉTARO

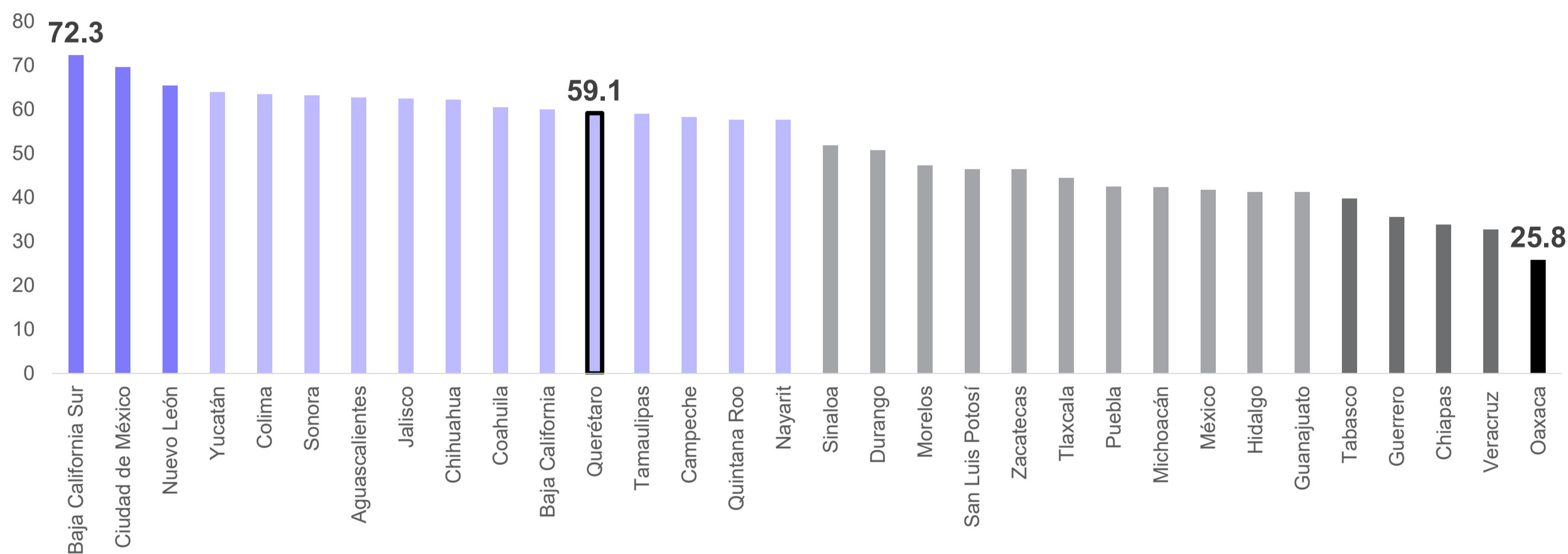
12°

Tasa de participación económica femenina ● estatal vs. ● nacional



NIVELES DE DESEMPEÑO: ● MUY ALTO ● ALTO ● MEDIO ALTO ● MEDIO BAJO ● BAJO ● MUY BAJO

Ranking general de resultados estatales 2026



Entrada de mujeres al mercado laboral Posición: 4°

Indicador	Cifra	Posición	Mejor entidad*
Mujeres preparadas (Porcentaje de mujeres de 18 años y más con al menos educación media superior)	49.5%	7	CDMX (63.4%)
Embarazo adolescente (Porcentaje de nacimientos registrados de madres menores de 20 años)	11.7%	5	CDMX (10.2%)
Desigualdad en trabajo no remunerado (TNR) (Porcentaje adicional de horas semanales que dedica una mujer al TNR en comparación con un hombre)	55.5%	9	CDMX (46.3%)
Inseguridad en transporte público (Porcentaje de mujeres que dejaron de usar transporte público por temor a ser víctima de algún delito)	23.0%	16	Yucatán (12.1%)
Homicidios dolosos de mujeres (Mujeres víctimas de homicidios dolosos y feminicidios por cada 100 mil mujeres)	1.8	6	Coahuila (0.7)
Mujeres que quieren trabajar y no pueden (Porcentaje de trabajadoras potenciales desocupadas, subocupadas o disponibles pero no activas en la economía)	12.1%	3	Jalisco (11.2%)

Permanencia de mujeres en el mercado laboral Posición: 30°

Indicador	Cifra	Posición	Mejor entidad*
Brecha de ingresos por género (Valor absoluto de la diferencia de ingresos mensuales promedio de hombres y mujeres dividida entre los ingresos mensuales promedio de los hombres)	19.7%	30	Chiapas (0.1%)
Informalidad (Porcentaje de mujeres ocupadas no agropecuarias en la informalidad)	43.6%	7	Chihuahua (31.1%)

Autonomía económica Posición: 8°

Indicador	Cifra	Posición	Mejor entidad*
Cobertura de cuidados en la primera infancia (Porcentaje de niñas y niños de 0 a 5 años que acuden a una guardería, centro de cuidados o preescolar)	37.1%	21	Colima (47.9%)
Oferta de cuidados de adultos mayores (Unidades de cuidado de adultos mayores por cada 100 mil habitantes de 65 años o más)	8.7	21	Colima (31.7)
Permisos de paternidad (Días de permiso de paternidad remunerados para los trabajadores del gobierno del Estado)	20	11	Baja California Sur (84)
Delitos sexuales (Carpetas de investigación de delitos de acoso y hostigamiento sexual por cada 100 mil mujeres)	62.7	31	Tlaxcala (0.3)
Pobreza laboral (Mujeres con ingreso laboral inferior al costo de la canasta alimentaria)	28.0%	13	Baja California Sur (14.4%)
Dependencia de ingresos (Proporción de mujeres de 15 años y más que no percibe ingresos monetarios directos)	20.2%	7	Baja California Sur (17.1%)
Emprendedoras formales (Porcentaje de emprendedoras en la formalidad)	30.8%	2	Zacatecas (30.9%)
Propiedad de la vivienda (Porcentaje de mujeres con propiedad o copropiedad legal de vivienda)	14.9%	24	Campeche (23.3%)

*Entre paréntesis se observa el valor de la entidad con mejor desempeño.

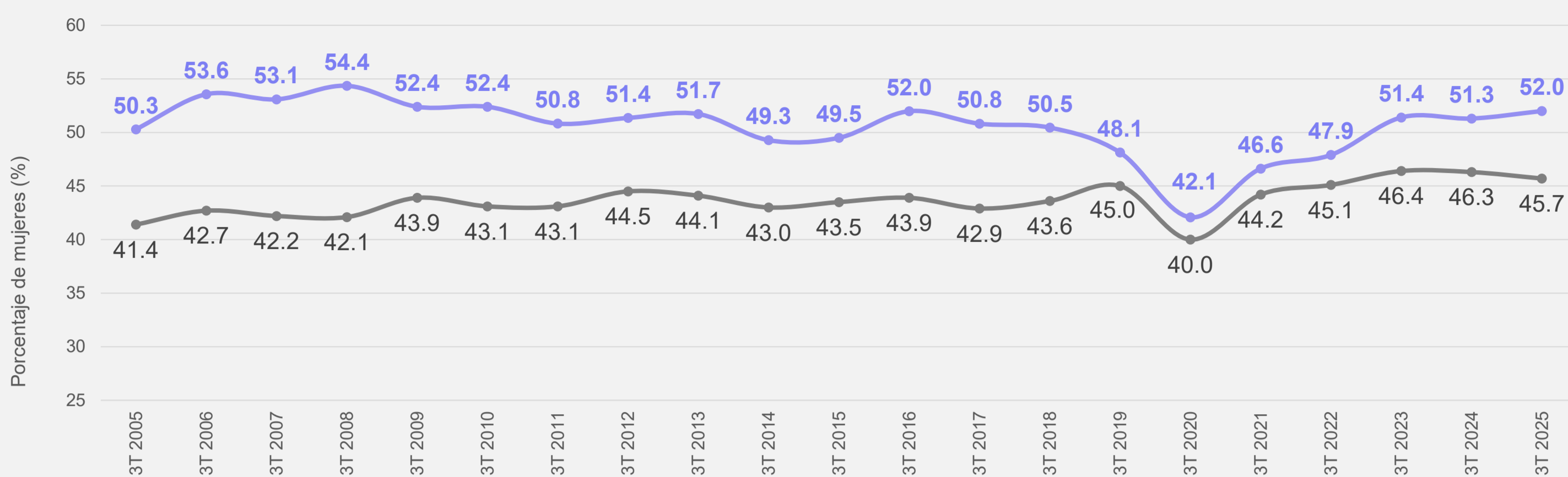




QUINTANA ROO

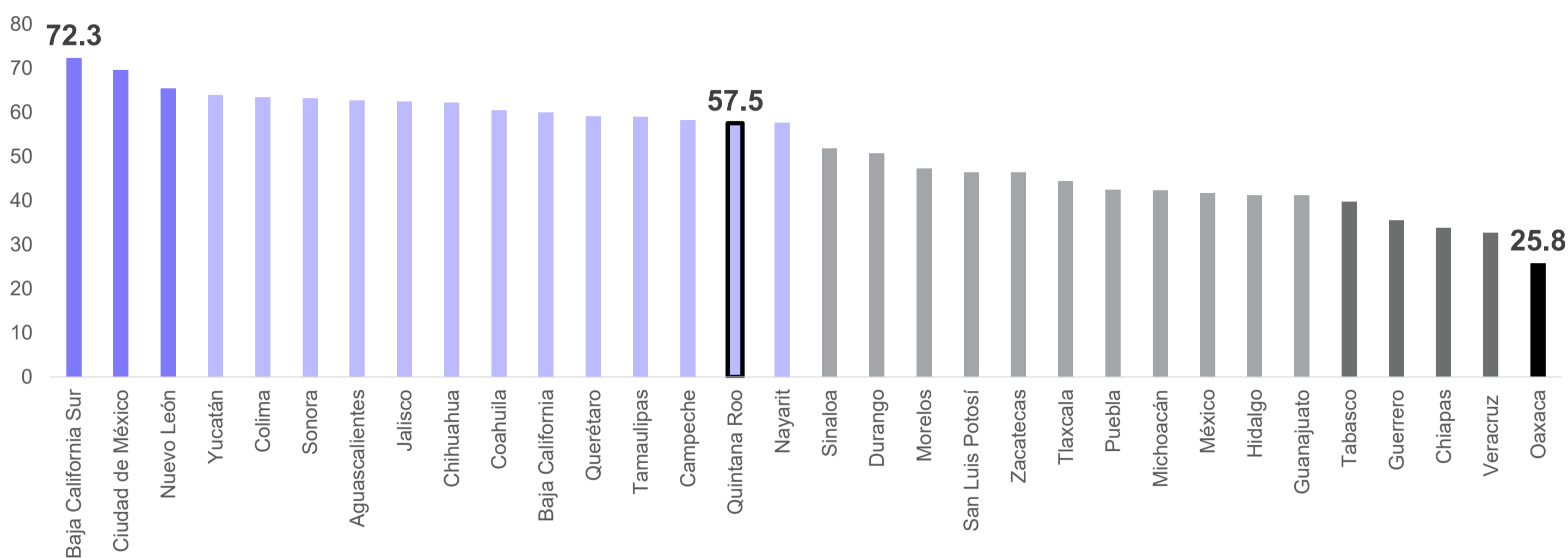
15°

Tasa de participación económica femenina ● estatal vs. ● nacional



NIVELES DE DESEMPEÑO: ● MUY ALTO ● ALTO ● MEDIO ALTO ● MEDIO BAJO ● BAJO ● MUY BAJO

Ranking general de resultados estatales 2026



Entrada de mujeres al mercado laboral

Posición: **6°**

Indicador	Cifra	Posición	Mejor entidad*
Mujeres preparadas (Porcentaje de mujeres de 18 años y más con al menos educación media superior)	50.6%	5	CDMX (63.4%)
Embarazo adolescente (Porcentaje de nacimientos registrados de madres menores de 20 años)	11.5%	4	CDMX (10.2%)
Desigualdad en trabajo no remunerado (TNR) (Porcentaje adicional de horas semanales que dedica una mujer al TNR en comparación con un hombre)	54.0%	5	CDMX (46.3%)
Inseguridad en transporte público (Porcentaje de mujeres que dejaron de usar transporte público por temor a ser víctima de algún delito)	29.3%	26	Yucatán (12.1%)

Homicidios dolosos de mujeres (Mujeres víctimas de homicidios dolosos y feminicidios por cada 100 mil mujeres)	3.9	22	Coahuila (0.7)
--	-----	----	----------------

Mujeres que quieren trabajar y no pueden (Porcentaje de trabajadoras potenciales desocupadas, subocupadas o disponibles pero no activas en la economía)	17.4%	13	Jalisco (11.2%)
---	-------	----	-----------------



Permanencia de mujeres en el mercado laboral

Posición: **21°**

Indicador	Cifra	Posición	Mejor entidad*
Brecha de ingresos por género (Valor absoluto de la diferencia de ingresos mensuales promedio de hombres y mujeres dividida entre los ingresos mensuales promedio de los hombres)	15.8%	21	Chiapas (0.1%)
Informalidad (Porcentaje de mujeres ocupadas no agropecuarias en la informalidad)	45.5%	9	Chihuahua (31.1%)


Indicador	Cifra	Posición	Mejor entidad*
-----------	-------	----------	----------------

Cobertura de cuidados en la primera infancia (Porcentaje de niñas y niños de 0 a 5 años que acuden a una guardería, centro de cuidados o preescolar)	29.8%	32	Colima (47.9%)
--	-------	----	----------------

Oferta de cuidados de adultos mayores (Unidades de cuidado de adultos mayores por cada 100 mil habitantes de 65 años o más)	5.6	27	Colima (31.7)
---	-----	----	---------------

Permisos de paternidad (Días de permiso de paternidad remunerados para los trabajadores del gobierno del Estado)	60	2	Baja California Sur (84)
--	----	---	--------------------------

Delitos sexuales (Carpets de investigación de delitos de acoso y hostigamiento sexual por cada 100 mil mujeres)	35.0	28	Tlaxcala (0.3)
---	------	----	----------------



Autonomía económica

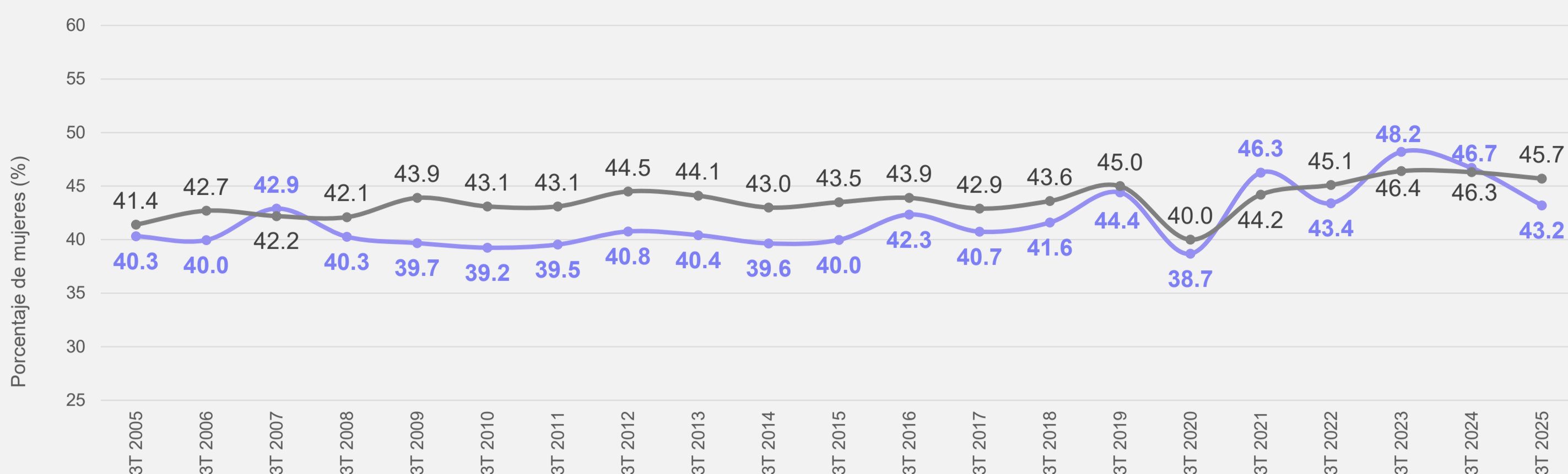
Posición: **13°**

Indicador	Cifra	Posición	Mejor entidad*
Pobreza laboral (Mujeres con ingreso laboral inferior al costo de la canasta alimentaria)	20.9%	5	Baja California Sur (14.4%)
Dependencia de ingresos (Proporción de mujeres de 15 años y más que no percibe ingresos monetarios directos)	21.3%	9	Baja California Sur (17.1%)
Emprendedoras formales (Porcentaje de emprendedoras en la formalidad)	22.0%	9	Zacatecas (30.9%)
Propiedad de la vivienda (Porcentaje de mujeres con propiedad o copropiedad legal de vivienda)	15.1%	23	Campeche (23.3%)

SAN LUIS POTOSÍ

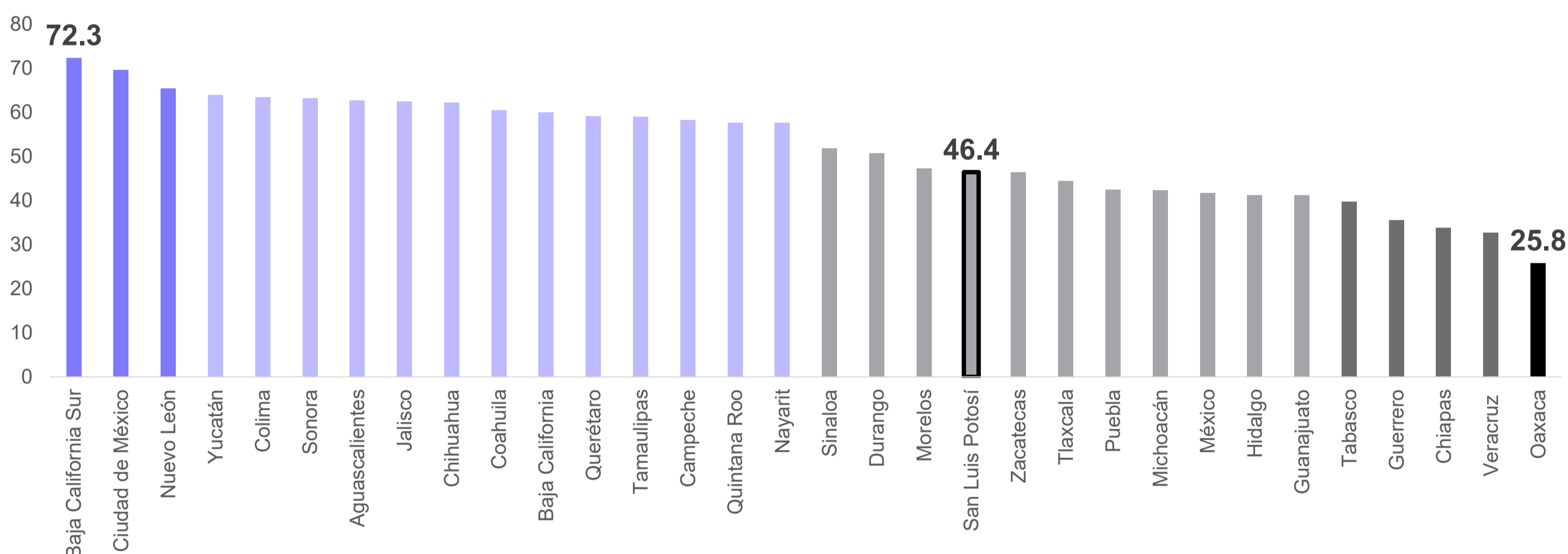
20°

Tasa de participación económica femenina ● estatal vs. ● nacional



NIVELES DE DESEMPEÑO: ● MUY ALTO ● ALTO ● MEDIO ALTO ● MEDIO BAJO ● BAJO ● MUY BAJO

Ranking general de resultados estatales 2026



Entrada de mujeres al mercado laboral

Posición: 22°

Indicador	Cifra	Posición	Mejor entidad*
Mujeres preparadas (Porcentaje de mujeres de 18 años y más con al menos educación media superior)	40.5%	24	CDMX (63.4%)
Embarazo adolescente (Porcentaje de nacimientos registrados de madres menores de 20 años)	13.7%	11	CDMX (10.2%)
Desigualdad en trabajo no remunerado (TNR) (Porcentaje adicional de horas semanales que dedica una mujer al TNR en comparación con un hombre)	58.7%	19	CDMX (46.3%)
Inseguridad en transporte público (Porcentaje de mujeres que dejaron de usar transporte público por temor a ser víctima de algún delito)	23.4%	17	Yucatán (12.1%)

Homicidios dolosos de mujeres
(Mujeres víctimas de homicidios dolosos y feminicidios por cada 100 mil mujeres)

1.8 7 Coahuila (0.7)

Mujeres que quieren trabajar y no pueden
(Porcentaje de trabajadoras potenciales desocupadas, subocupadas o disponibles pero no activas en la economía)

31.6% 31 Jalisco (11.2%)



Permanencia de mujeres en el mercado laboral

Posición: 14°

Indicador	Cifra	Posición	Mejor entidad*
Brecha de ingresos por género (Valor absoluto de la diferencia de ingresos mensuales promedio de hombres y mujeres dividida entre los ingresos mensuales promedio de los hombres)	10.0%	5	Chiapas (0.1%)
Informalidad (Porcentaje de mujeres ocupadas no agropecuarias en la informalidad)	53.4%	17	Chihuahua (31.1%)

Indicador	Cifra	Posición	Mejor entidad*
-----------	-------	----------	----------------

Cobertura de cuidados en la primera infancia

(Porcentaje de niñas y niños de 0 a 5 años que acuden a una guardería, centro de cuidados o preescolar)

43.3% 6 Colima (47.9%)

Oferta de cuidados de adultos mayores

(Unidades de cuidado de adultos mayores por cada 100 mil habitantes de 65 años o más)

15.2 11 Colima (31.7)

Permisos de paternidad


(Días de permiso de paternidad remunerados para los trabajadores del gobierno del Estado)

5 24 Baja California Sur (84)

Delitos sexuales

(Carpetas de investigación de delitos de acoso y hostigamiento sexual por cada 100 mil mujeres)

23.9 22 Tlaxcala (0.3)



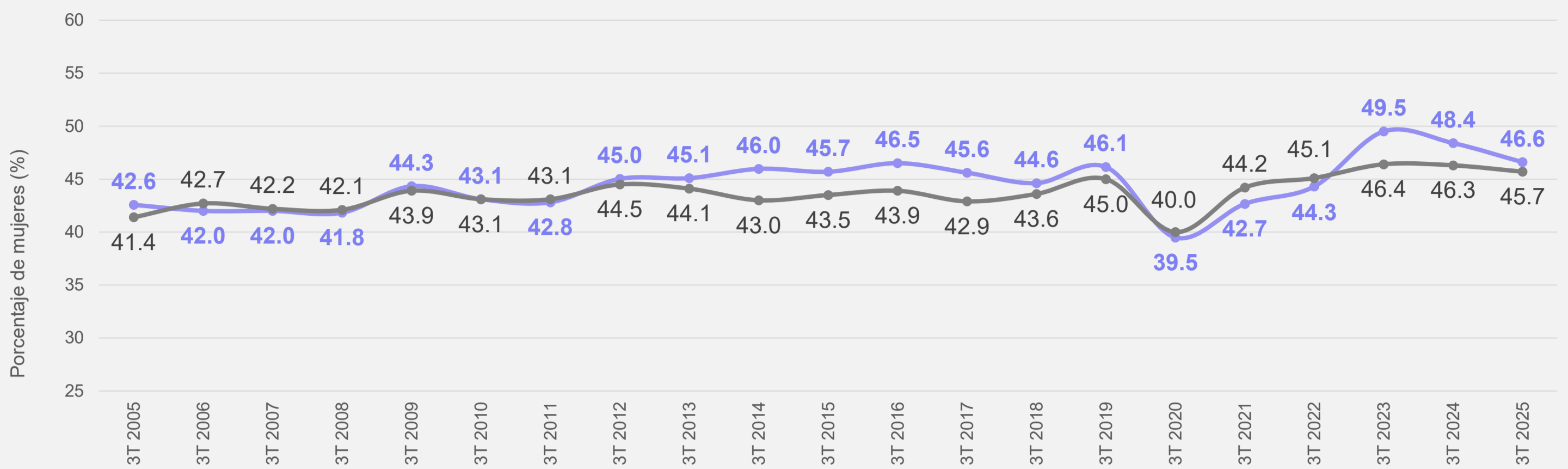
Autonomía económica

Posición: 24°

Indicador	Cifra	Posición	Mejor entidad*
Pobreza laboral (Mujeres con ingreso laboral inferior al costo de la canasta alimentaria)	45.4%	28	Baja California Sur (14.4%)
Dependencia de ingresos (Proporción de mujeres de 15 años y más que no percibe ingresos monetarios directos)	29.9%	25	Baja California Sur (17.1%)
Emprendedoras formales (Porcentaje de emprendedoras en la formalidad)	16.5%	20	Zacatecas (30.9%)
Propiedad de la vivienda (Porcentaje de mujeres con propiedad o copropiedad legal de vivienda)	16.4%	20	Campeche (23.3%)

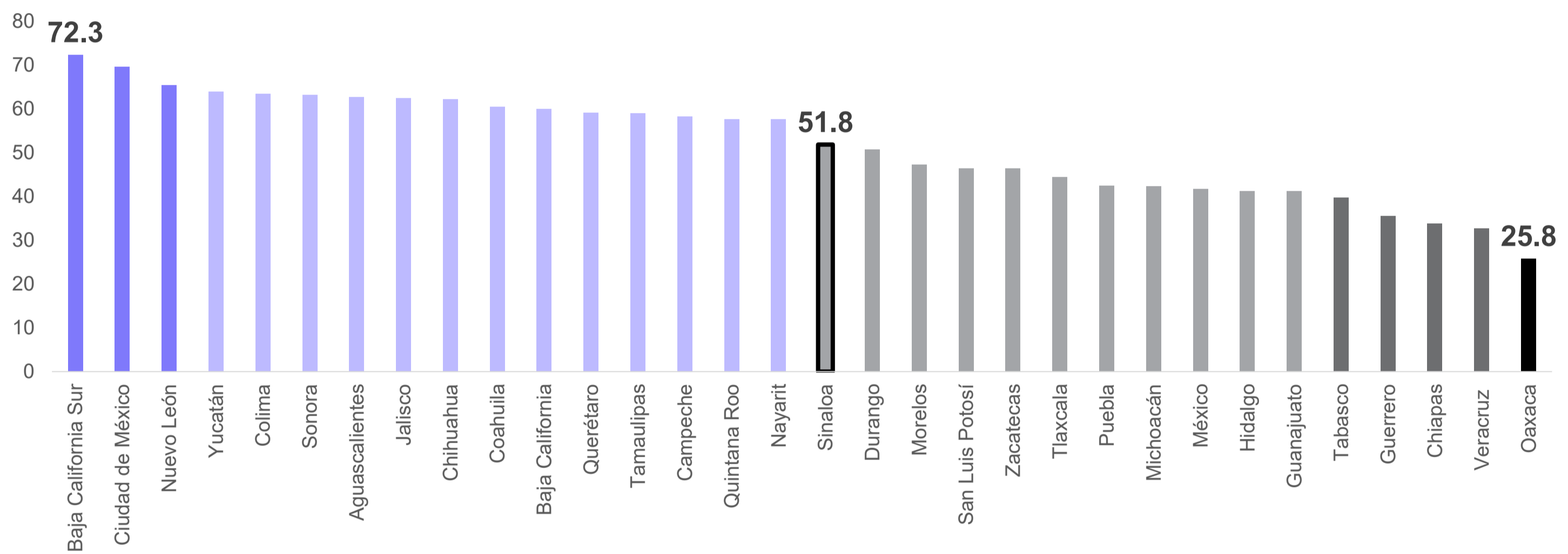


Tasa de participación económica femenina ● estatal vs. ● nacional



NIVELES DE DESEMPEÑO: ● MUY ALTO ● ALTO ● MEDIO ALTO ● MEDIO BAJO ● BAJO ● MUY BAJO

Ranking general de resultados estatales 2026



Entrada de mujeres al mercado laboral

Posición: 24°

Indicador	Cifra	Posición	Mejor entidad*
-----------	-------	----------	----------------

Mujeres preparadas (Porcentaje de mujeres de 18 años y más con al menos educación media superior)	51.8%	3	CDMX (63.4%)
---	-------	---	--------------

Embarazo adolescente (Porcentaje de nacimientos registrados de madres menores de 20 años)	11.8%	6	CDMX (10.2%)
---	-------	---	--------------

Desigualdad en trabajo no remunerado (TNR) (Porcentaje adicional de horas semanales que dedica una mujer al TNR en comparación con un hombre)	63.3%	31	CDMX (46.3%)
---	-------	----	--------------

Inseguridad en transporte público (Porcentaje de mujeres que dejaron de usar transporte público por temor a ser víctima de algún delito)	31.5%	27	Yucatán (12.1%)
--	-------	----	-----------------

Homicidios dolosos de mujeres (Mujeres víctimas de homicidios dolosos y feminicidios por cada 100 mil mujeres)	6.3	25	Coahuila (0.7)
--	-----	----	----------------

Mujeres que quieren trabajar y no pueden (Porcentaje de trabajadoras potenciales desocupadas, subocupadas o disponibles pero no activas en la economía)	28.7%	27	Jalisco (11.2%)
---	-------	----	-----------------



Permanencia de mujeres en el mercado laboral

Posición: 15°

Indicador	Cifra	Posición	Mejor entidad*
-----------	-------	----------	----------------

Brecha de ingresos por género (Valor absoluto de la diferencia de ingresos mensuales promedio de hombres y mujeres dividida entre los ingresos mensuales promedio de los hombres)	17.0%	23	Chiapas (0.1%)
---	-------	----	----------------

Informalidad (Porcentaje de mujeres ocupadas no agropecuarias en la informalidad)	48.2%	12	Chihuahua (31.1%)
---	-------	----	-------------------

Indicador	Cifra	Posición	Mejor entidad*
-----------	-------	----------	----------------

Cobertura de cuidados en la primera infancia (Porcentaje de niñas y niños de 0 a 5 años que acuden a una guardería, centro de cuidados o preescolar)	45.7%	3	Colima (47.9%)
--	-------	---	----------------

Oferta de cuidados de adultos mayores (Unidades de cuidado de adultos mayores por cada 100 mil habitantes de 65 años o más)	9.4	20	Colima (31.7)
---	-----	----	---------------

Permisos de paternidad (Días de permiso de paternidad remunerados para los trabajadores del gobierno del Estado)	15	15	Baja California Sur (84)
--	----	----	--------------------------

Delitos sexuales (Carpetas de investigación de delitos de acoso y hostigamiento sexual por cada 100 mil mujeres)	15.0	16	Tlaxcala (0.3)
--	------	----	----------------



Autonomía económica

Posición: 17°

Indicador	Cifra	Posición	Mejor entidad*
-----------	-------	----------	----------------

Pobreza laboral (Mujeres con ingreso laboral inferior al costo de la canasta alimentaria)	28.2%	15	Baja California Sur (14.4%)
---	-------	----	-----------------------------

Dependencia de ingresos (Proporción de mujeres de 15 años y más que no percibe ingresos monetarios directos)	30.2%	28	Baja California Sur (17.1%)
--	-------	----	-----------------------------

Emprendedoras formales (Porcentaje de emprendedoras en la formalidad)	17.8%	17	Zacatecas (30.9%)
---	-------	----	-------------------

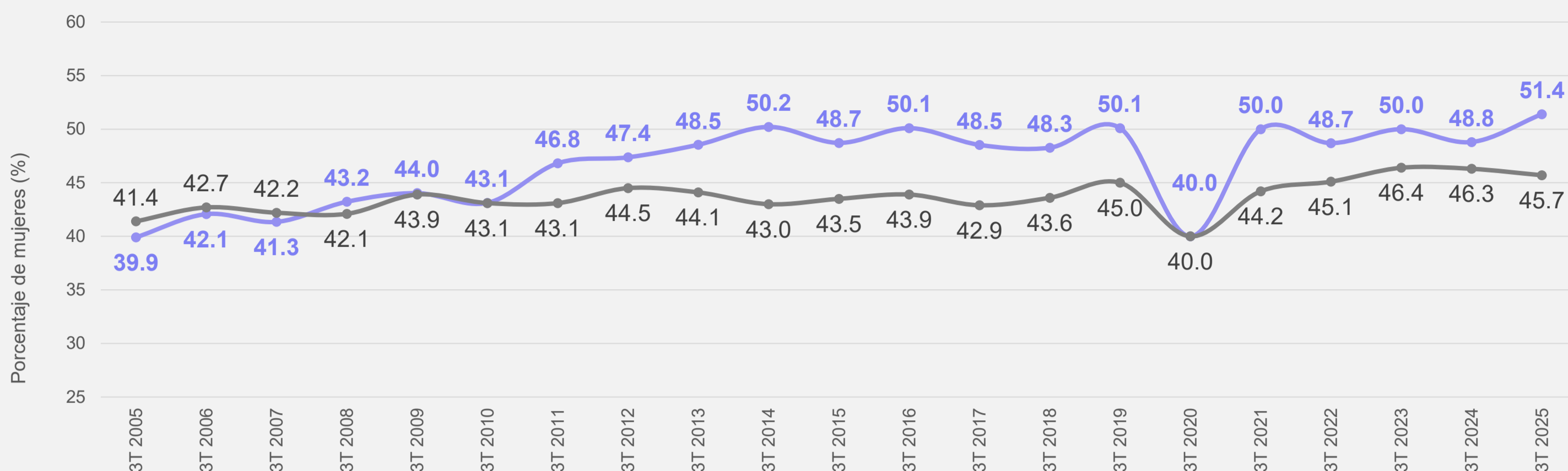
Propiedad de la vivienda (Porcentaje de mujeres con propiedad o copropiedad legal de vivienda)	19.7%	5	Campeche (23.3%)
--	-------	---	------------------



SONORA

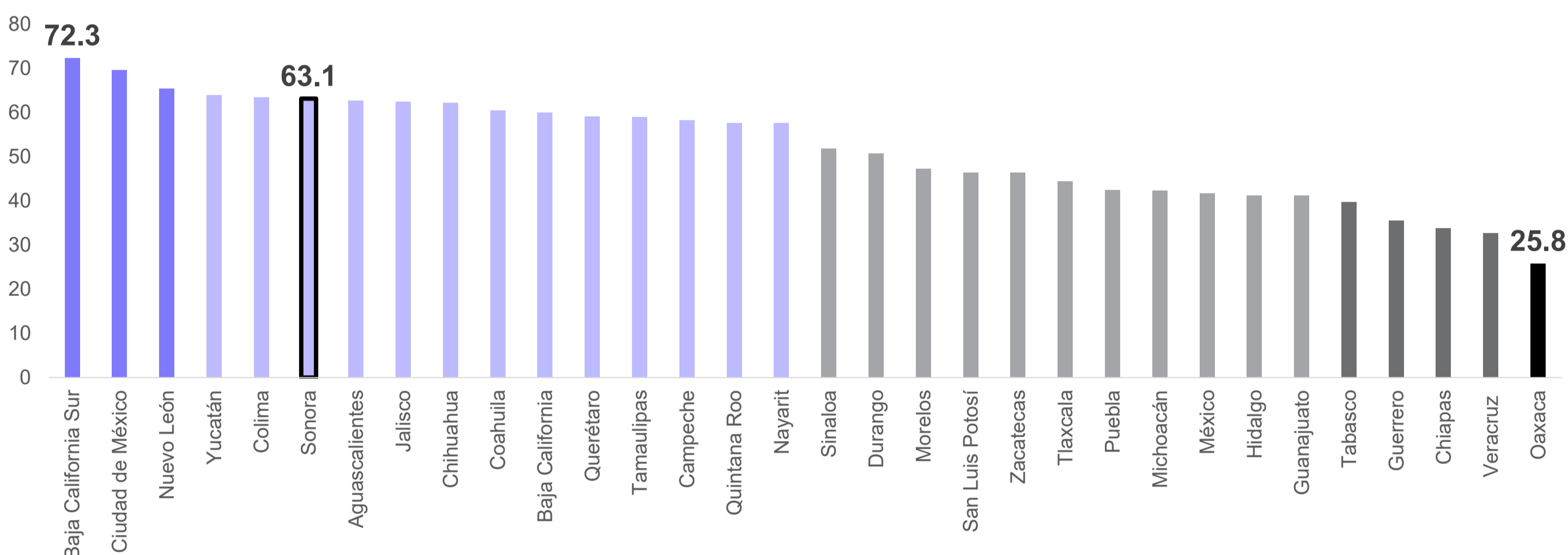
6°

Tasa de participación económica femenina ● estatal vs. ● nacional



NIVELES DE DESEMPEÑO: ● MUY ALTO ● ALTO ● MEDIO ALTO ● MEDIO BAJO ● BAJO ● MUY BAJO

Ranking general de resultados estatales 2026



Entrada de mujeres al mercado laboral Posición: 7°

Indicador	Cifra	Posición	Mejor entidad*
Mujeres preparadas (Porcentaje de mujeres de 18 años y más con al menos educación media superior)	51.0%	4	CDMX (63.4%)
Embarazo adolescente (Porcentaje de nacimientos registrados de madres menores de 20 años)	14.7%	19	CDMX (10.2%)
Desigualdad en trabajo no remunerado (TNR) (Porcentaje adicional de horas semanales que dedica una mujer al TNR en comparación con un hombre)	55.7%	10	CDMX (46.3%)
Inseguridad en transporte público (Porcentaje de mujeres que dejaron de usar transporte público por temor a ser víctima de algún delito)	19.4%	9	Yucatán (12.1%)
Homicidios dolosos de mujeres (Mujeres víctimas de homicidios dolosos y feminicidios por cada 100 mil mujeres)	6.1	24	Coahuila (0.7)
Mujeres que quieren trabajar y no pueden (Porcentaje de trabajadoras potenciales desocupadas, subocupadas o disponibles pero no activas en la economía)	15.0%	8	Jalisco (11.2%)

Permanencia de mujeres en el mercado laboral Posición: 11°

Indicador	Cifra	Posición	Mejor entidad*
Brecha de ingresos por género (Valor absoluto de la diferencia de ingresos mensuales promedio de hombres y mujeres dividida entre los ingresos mensuales promedio de los hombres)	14.9%	18	Chiapas (0.1%)
Informalidad (Porcentaje de mujeres ocupadas no agropecuarias en la informalidad)	44.3%	8	Chihuahua (31.1%)

Indicador	Cifra	Posición	Mejor entidad*
-----------	-------	----------	----------------

Cobertura de cuidados en la primera infancia (Porcentaje de niñas y niños de 0 a 5 años que acuden a una guardería, centro de cuidados o preescolar)	40.0%	14	Colima (47.9%)
Oferta de cuidados de adultos mayores (Unidades de cuidado de adultos mayores por cada 100 mil habitantes de 65 años o más)	19.4	7	Colima (31.7)
Permisos de paternidad (Días de permiso de paternidad remunerados para los trabajadores del gobierno del Estado)	5	24	Baja California Sur (84)
Delitos sexuales (Carpetas de investigación de delitos de acoso y hostigamiento sexual por cada 100 mil mujeres)	9.8	6	Tlaxcala (0.3)

Autonomía económica Posición: 7°

Indicador	Cifra	Posición	Mejor entidad*
Pobreza laboral (Mujeres con ingreso laboral inferior al costo de la canasta alimentaria)	28.0%	13	Baja California Sur (14.4%)
Dependencia de ingresos (Proporción de mujeres de 15 años y más que no percibe ingresos monetarios directos)	24.2%	13	Baja California Sur (17.1%)
Emprendedoras formales (Porcentaje de emprendedoras en la formalidad)	19.0%	15	Zacatecas (30.9%)
Propiedad de la vivienda (Porcentaje de mujeres con propiedad o copropiedad legal de vivienda)	22.4%	2	Campeche (23.3%)

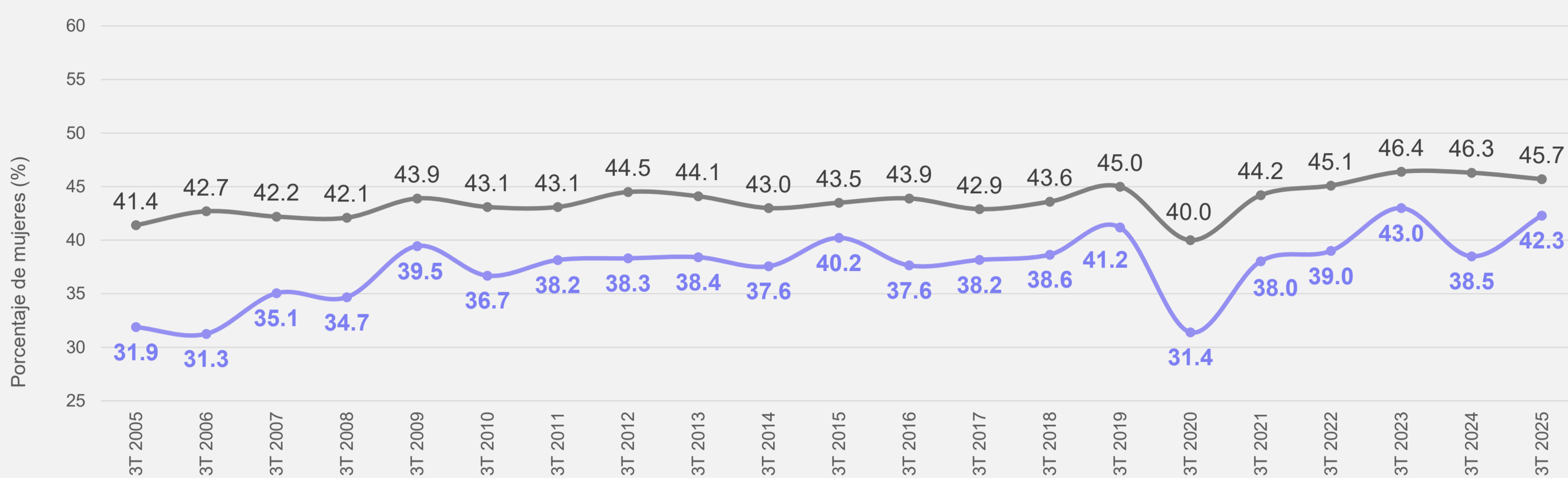
*Entre paréntesis se observa el valor de la entidad con mejor desempeño.



TABASCO

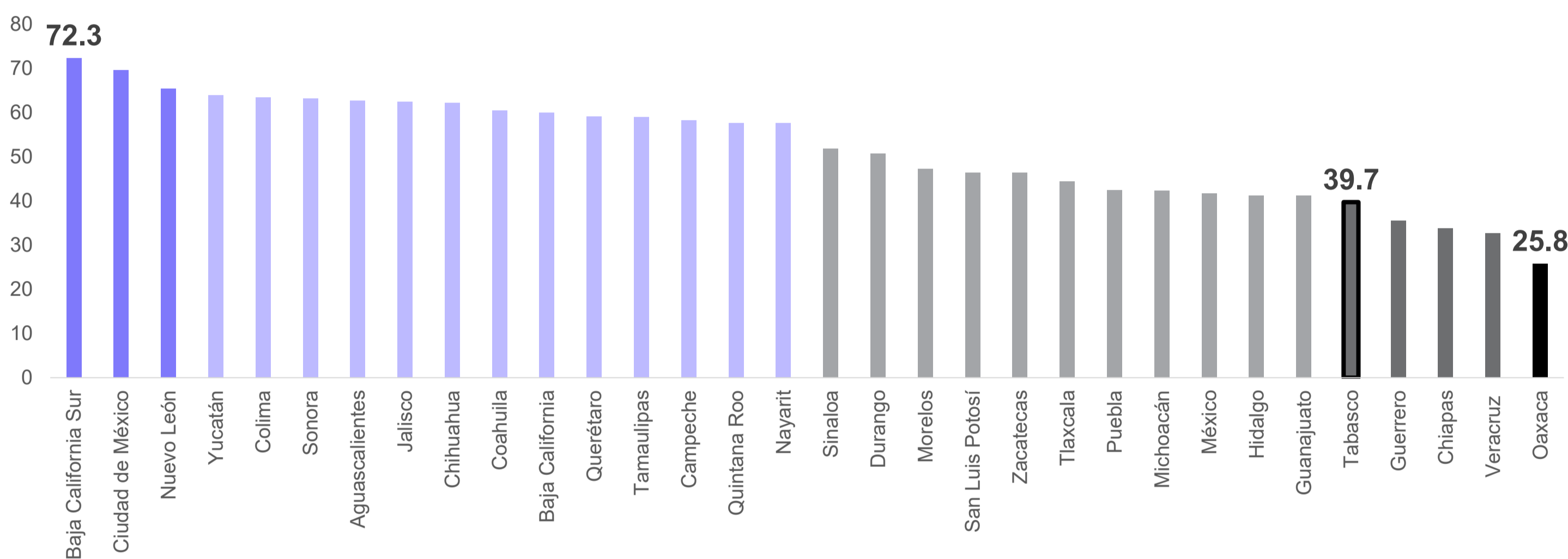
28°

Tasa de participación económica femenina ● estatal vs. ● nacional



NIVELES DE DESEMPEÑO: ● MUY ALTO ● ALTO ● MEDIO ALTO ● MEDIO BAJO ● BAJO ● MUY BAJO

Ranking general de resultados estatales 2026



Entrada de mujeres al mercado laboral

Posición: **25°**

Indicador	Cifra	Posición	Mejor entidad*
Mujeres preparadas (Porcentaje de mujeres de 18 años y más con al menos educación media superior)	43.7%	21	CDMX (63.4%)
Embarazo adolescente (Porcentaje de nacimientos registrados de madres menores de 20 años)	15.1%	21	CDMX (10.2%)
Desigualdad en trabajo no remunerado (TNR) (Porcentaje adicional de horas semanales que dedica una mujer al TNR en comparación con un hombre)	58.0%	16	CDMX (46.3%)
Inseguridad en transporte público (Porcentaje de mujeres que dejaron de usar transporte público por temor a ser víctima de algún delito)	24.9%	21	Yucatán (12.1%)

Homicidios dolosos de mujeres
(Mujeres víctimas de homicidios dolosos y feminicidios por cada 100 mil mujeres)

Mujeres que quieren trabajar y no pueden
(Porcentaje de trabajadoras potenciales desocupadas, subocupadas o disponibles pero no activas en la economía)



Permanencia de mujeres en el mercado laboral

Posición: **27°**

Indicador	Cifra	Posición	Mejor entidad*
Brecha de ingresos por género (Valor absoluto de la diferencia de ingresos mensuales promedio de hombres y mujeres dividida entre los ingresos mensuales promedio de los hombres)	17.8%	25	Chiapas (0.1%)
Informalidad (Porcentaje de mujeres ocupadas no agropecuarias en la informalidad)	68.4%	25	Chihuahua (31.1%)


Indicador	Cifra	Posición	Mejor entidad*
-----------	-------	----------	----------------

Cobertura de cuidados en la primera infancia
(Porcentaje de niñas y niños de 0 a 5 años que acuden a una guardería, centro de cuidados o preescolar)

Oferta de cuidados de adultos mayores
(Unidades de cuidado de adultos mayores por cada 100 mil habitantes de 65 años o más)

Permisos de paternidad
(Días de permiso de paternidad remunerados para los trabajadores del gobierno del Estado)

Delitos sexuales
(Carpetas de investigación de delitos de acoso y hostigamiento sexual por cada 100 mil mujeres)



Autonomía económica

Posición: **27°**

Indicador	Cifra	Posición	Mejor entidad*
Pobreza laboral (Mujeres con ingreso laboral inferior al costo de la canasta alimentaria)	43.4%	25	Baja California Sur (14.4%)
Dependencia de ingresos (Proporción de mujeres de 15 años y más que no percibe ingresos monetarios directos)	28.8%	24	Baja California Sur (17.1%)
Emprendedoras formales (Porcentaje de emprendedoras en la formalidad)	7.4%	29	Zacatecas (30.9%)
Propiedad de la vivienda (Porcentaje de mujeres con propiedad o copropiedad legal de vivienda)	17.5%	15	Campeche (23.3%)

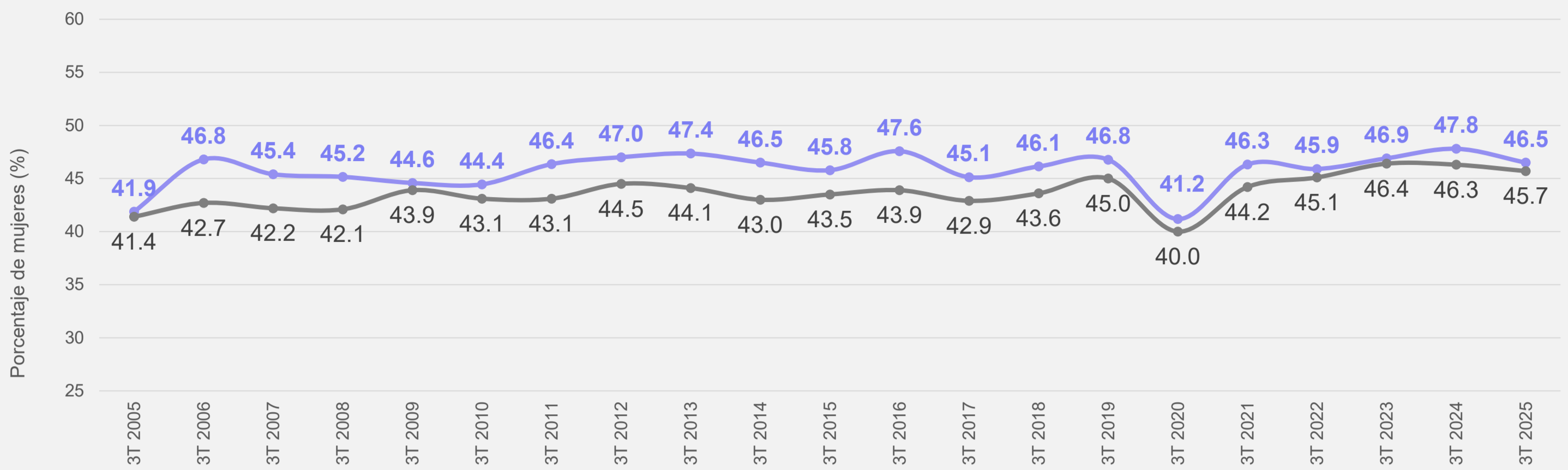
*Entre paréntesis se observa el valor de la entidad con mejor desempeño.



TAMAULIPAS

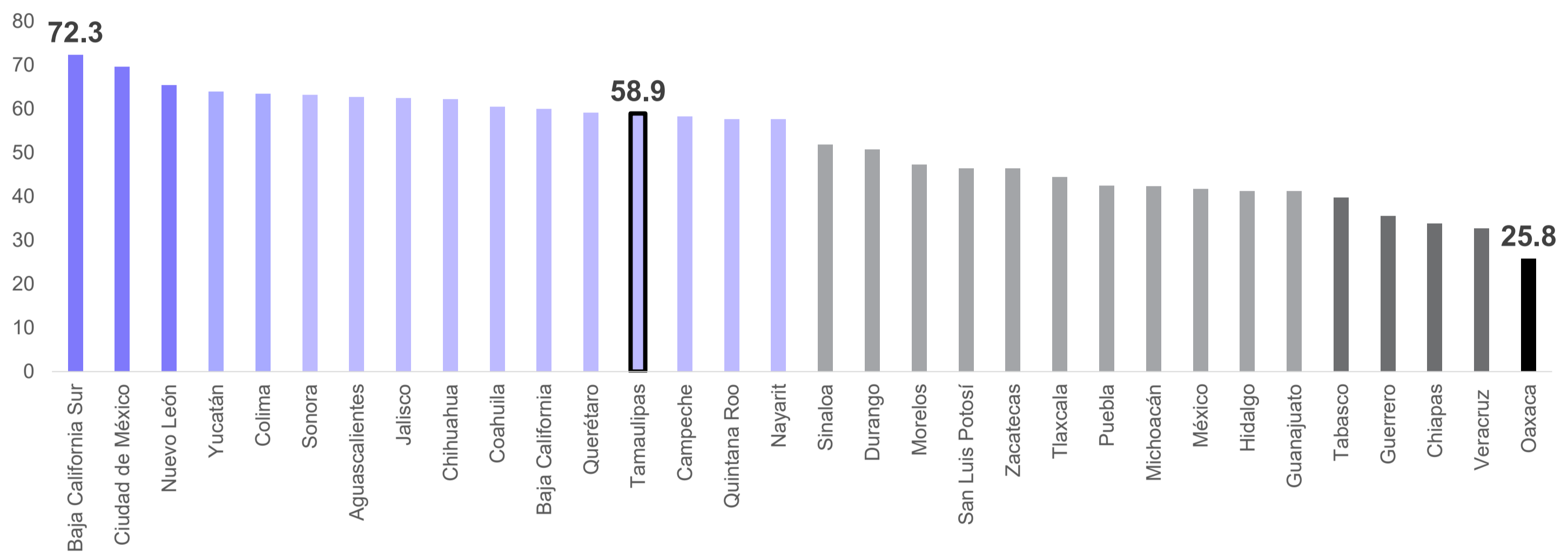
13°

Tasa de participación económica femenina ● estatal vs. ● nacional



NIVELES DE DESEMPEÑO: ● MUY ALTO ● ALTO ● MEDIO ALTO ● MEDIO BAJO ● BAJO ● MUY BAJO

Ranking general de resultados estatales 2026



Entrada de mujeres al mercado laboral Posición: 10°

Indicador	Cifra	Posición	Mejor entidad*
Mujeres preparadas (Porcentaje de mujeres de 18 años y más con al menos educación media superior)	48.0%	11	CDMX (63.4%)
Embarazo adolescente (Porcentaje de nacimientos registrados de madres menores de 20 años)	13.4%	9	CDMX (10.2%)
Desigualdad en trabajo no remunerado (TNR) (Porcentaje adicional de horas semanales que dedica una mujer al TNR en comparación con un hombre)	54.7%	7	CDMX (46.3%)
Inseguridad en transporte público (Porcentaje de mujeres que dejaron de usar transporte público por temor a ser víctima de algún delito)	27.4%	23	Yucatán (12.1%)
Homicidios dolosos de mujeres (Mujeres víctimas de homicidios dolosos y feminicidios por cada 100 mil mujeres)	2.2	9	Coahuila (0.7)
Mujeres que quieren trabajar y no pueden (Porcentaje de trabajadoras potenciales desocupadas, subocupadas o disponibles pero no activas en la economía)	17.0%	12	Jalisco (11.2%)

Permanencia de mujeres en el mercado laboral Posición: 13°

Indicador	Cifra	Posición	Mejor entidad*
Brecha de ingresos por género (Valor absoluto de la diferencia de ingresos mensuales promedio de hombres y mujeres dividida entre los ingresos mensuales promedio de los hombres)	8.3%	3	Chiapas (0.1%)
Informalidad (Porcentaje de mujeres ocupadas no agropecuarias en la informalidad)	45.7%	10	Chihuahua (31.1%)

Autonomía económica Posición: 16°

Indicador	Cifra	Posición	Mejor entidad*
Cobertura de cuidados en la primera infancia (Porcentaje de niñas y niños de 0 a 5 años que acuden a una guardería, centro de cuidados o preescolar)	36.9%	23	Colima (47.9%)
Oferta de cuidados de adultos mayores (Unidades de cuidado de adultos mayores por cada 100 mil habitantes de 65 años o más)	8.5	22	Colima (31.7)
Permisos de paternidad (Días de permiso de paternidad remunerados para los trabajadores del gobierno del Estado)	20	11	Baja California Sur (84)
Delitos sexuales (Carpetas de investigación de delitos de acoso y hostigamiento sexual por cada 100 mil mujeres)	10.0	9	Tlaxcala (0.3)
Pobreza laboral (Mujeres con ingreso laboral inferior al costo de la canasta alimentaria)	27.7%	12	Baja California Sur (14.4%)
Dependencia de ingresos (Proporción de mujeres de 15 años y más que no percibe ingresos monetarios directos)	27.2%	20	Baja California Sur (17.1%)
Emprendedoras formales (Porcentaje de emprendedoras en la formalidad)	21.1%	11	Zacatecas (30.9%)
Propiedad de la vivienda (Porcentaje de mujeres con propiedad o copropiedad legal de vivienda)	19.1%	8	Campeche (23.3%)

*Entre paréntesis se observa el valor de la entidad con mejor desempeño.

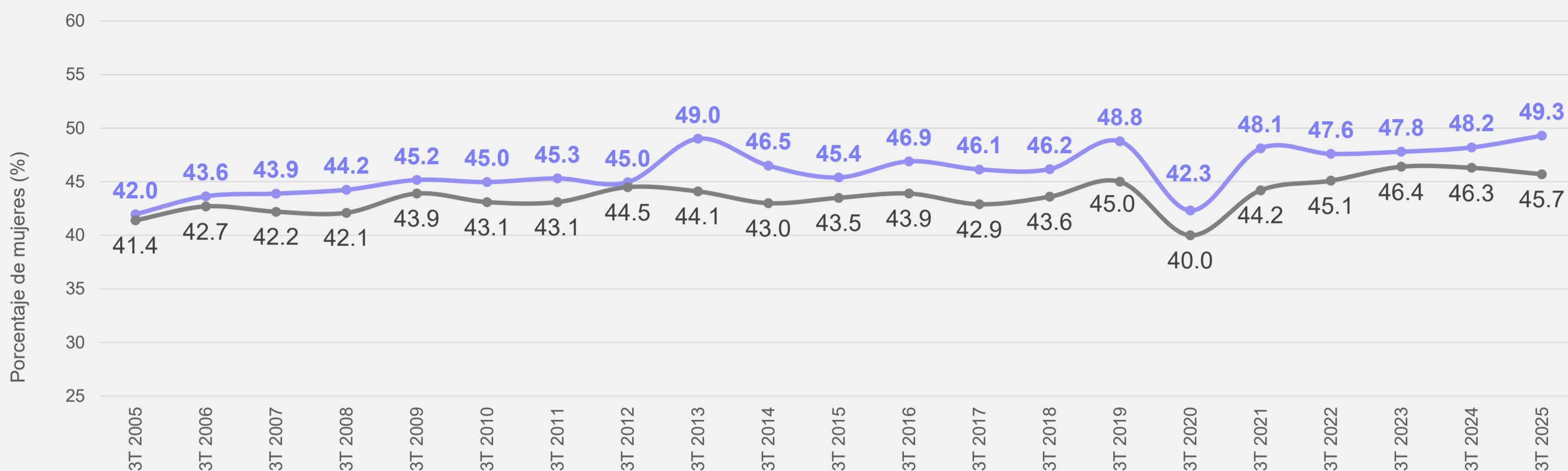




TLAXCALA

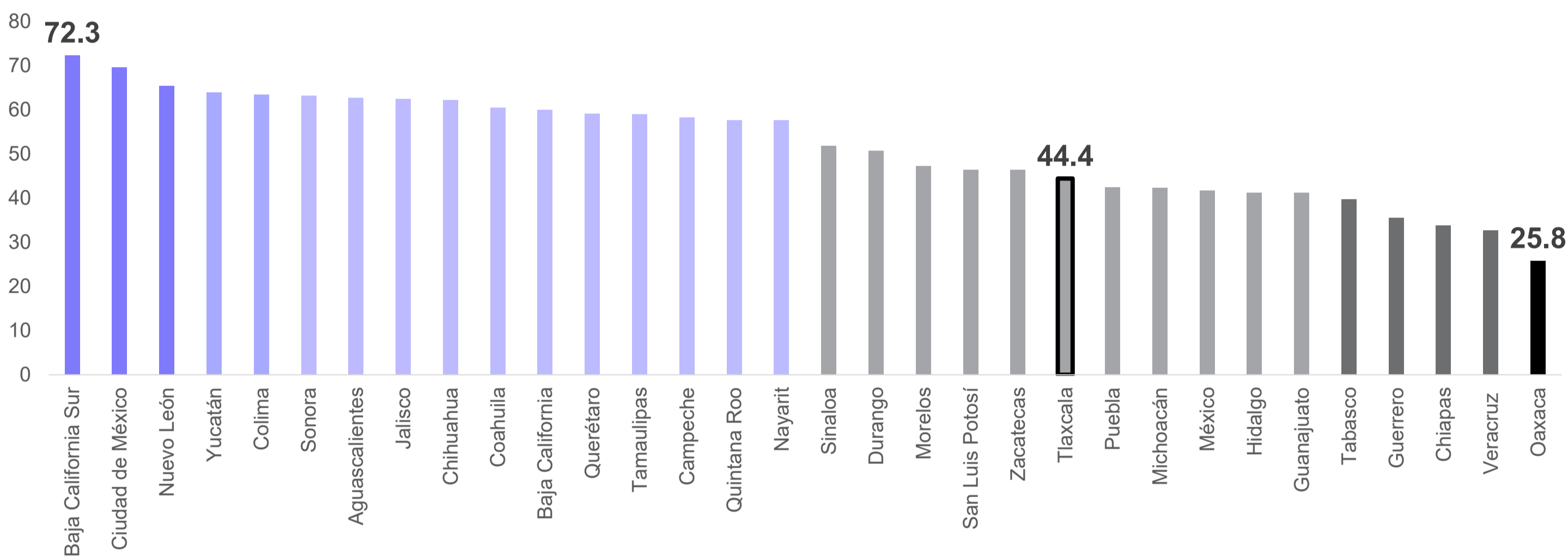
22°

Tasa de participación económica femenina ● estatal vs. ● nacional



NIVELES DE DESEMPEÑO: ● MUY ALTO ● ALTO ● MEDIO ALTO ● MEDIO BAJO ● BAJO ● MUY BAJO

Ranking general de resultados estatales 2026



Entrada de mujeres al mercado laboral Posición: 18°

Indicador	Cifra	Posición	Mejor entidad*
Mujeres preparadas (Porcentaje de mujeres de 18 años y más con al menos educación media superior)	42.0%	23	CDMX (63.4%)
Embarazo adolescente (Porcentaje de nacimientos registrados de madres menores de 20 años)	15.9%	26	CDMX (10.2%)
Desigualdad en trabajo no remunerado (TNR) (Porcentaje adicional de horas semanales que dedica una mujer al TNR en comparación con un hombre)	56.6%	13	CDMX (46.3%)
Inseguridad en transporte público (Porcentaje de mujeres que dejaron de usar transporte público por temor a ser víctima de algún delito)	18.4%	6	Yucatán (12.1%)

Homicidios dolosos de mujeres Posición: 5

Homicidios dolosos de mujeres (Mujeres víctimas de homicidios dolosos y feminicidios por cada 100 mil mujeres)	1.6	5	Coahuila (0.7)
--	-----	---	----------------

Permanencia de mujeres en el mercado laboral Posición: 25°

Indicador	Cifra	Posición	Mejor entidad*
Brecha de ingresos por género (Valor absoluto de la diferencia de ingresos mensuales promedio de hombres y mujeres dividida entre los ingresos mensuales promedio de los hombres)	18.2%	27	Chiapas (0.1%)
Informalidad (Porcentaje de mujeres ocupadas no agropecuarias en la informalidad)	71.8%	29	Chihuahua (31.1%)

Autonomía económica Posición: 22°

Indicador	Cifra	Posición	Mejor entidad*
Cobertura de cuidados en la primera infancia (Porcentaje de niñas y niños de 0 a 5 años que acuden a una guardería, centro de cuidados o preescolar)	34.6%	28	Colima (47.9%)
Oferta de cuidados de adultos mayores (Unidades de cuidado de adultos mayores por cada 100 mil habitantes de 65 años o más)	6.4	24	Colima (31.7)
Permisos de paternidad (Días de permiso de paternidad remunerados para los trabajadores del gobierno del Estado)	45	5	Baja California Sur (84)
Delitos sexuales (Carpetas de investigación de delitos de acoso y hostigamiento sexual por cada 100 mil mujeres)	0.3	1	Tlaxcala (0.3)

Pobreza laboral Posición: 22

Indicador	Cifra	Posición	Mejor entidad*
Pobreza laboral (Mujeres con ingreso laboral inferior al costo de la canasta alimentaria)	39.9%	22	Baja California Sur (14.4%)
Dependencia de ingresos (Proporción de mujeres de 15 años y más que no percibe ingresos monetarios directos)	26.1%	17	Baja California Sur (17.1%)
Emprendedoras formales (Porcentaje de emprendedoras en la formalidad)	6.7%	30	Zacatecas (30.9%)

Propiedad de la vivienda Posición: 16

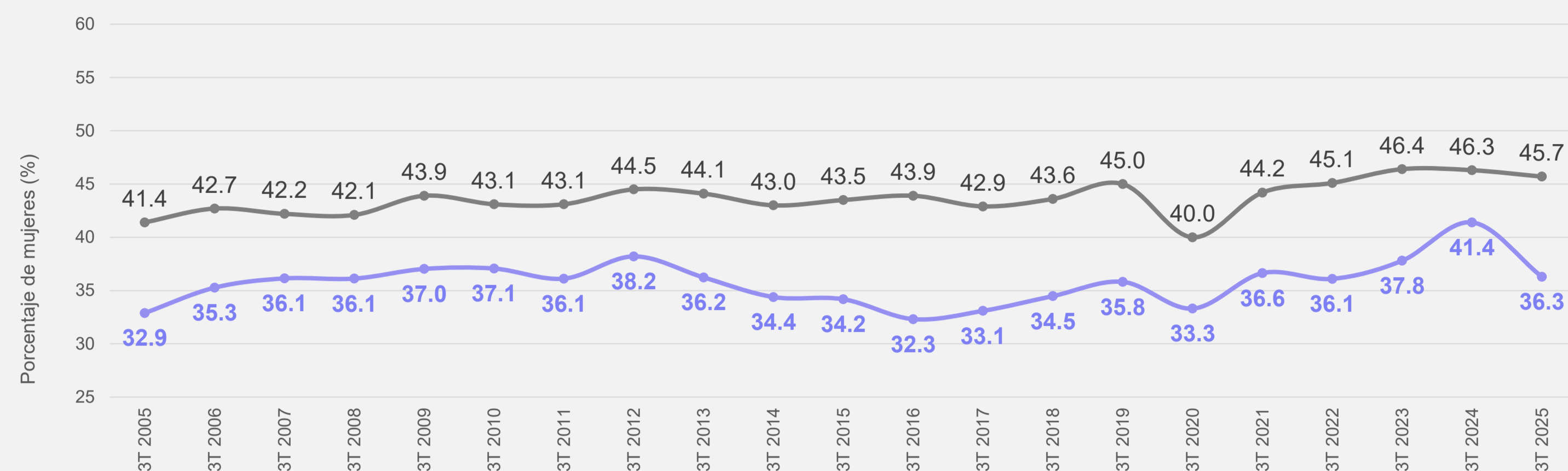
Propiedad de la vivienda (Porcentaje de mujeres con propiedad o copropiedad legal de vivienda)	17.5%	16	Campeche (23.3%)
--	-------	----	------------------

*Entre paréntesis se observa el valor de la entidad con mejor desempeño.

VERACRUZ

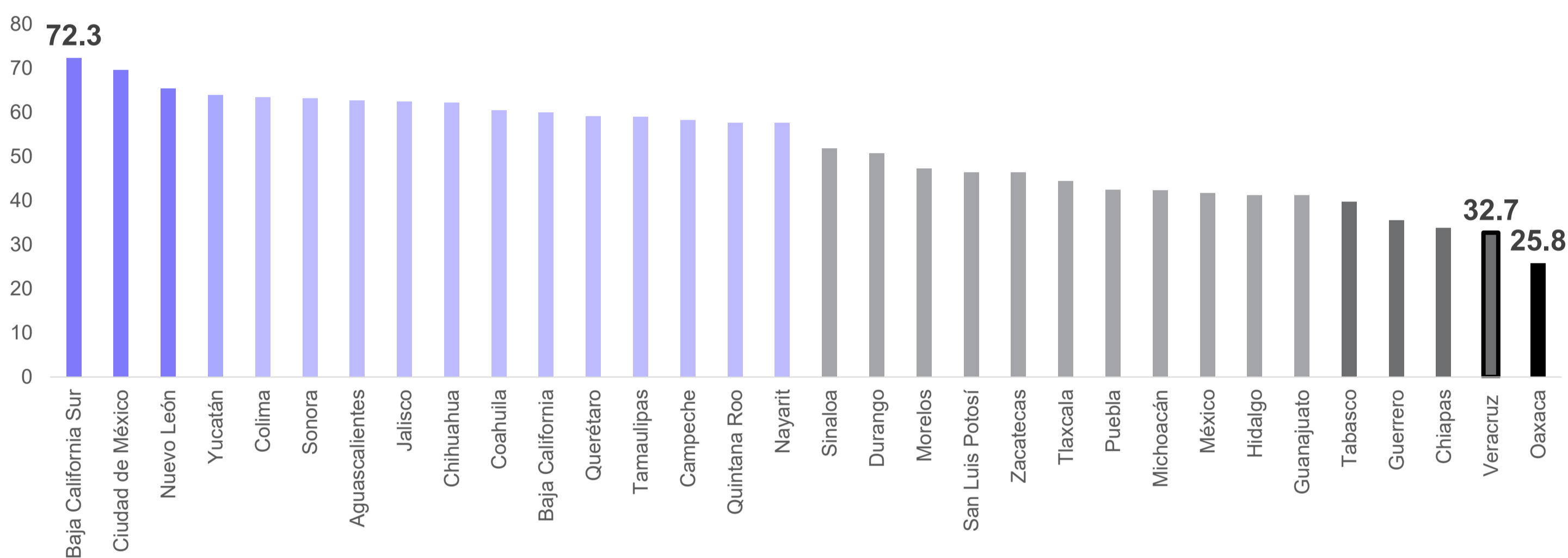
31°

Tasa de participación económica femenina ● estatal vs. ● nacional



NIVELES DE DESEMPEÑO: ● MUY ALTO ● ALTO ● MEDIO ALTO ● MEDIO BAJO ● BAJO ● MUY BAJO

Ranking general de resultados estatales 2026



Entrada de mujeres al mercado laboral

Posición: 20°

Indicador	Cifra	Posición	Mejor entidad*
Mujeres preparadas (Porcentaje de mujeres de 18 años y más con al menos educación media superior)	39.0%	25	CDMX (63.4%)
Embarazo adolescente (Porcentaje de nacimientos registrados de madres menores de 20 años)	15.7%	23	CDMX (10.2%)
Desigualdad en trabajo no remunerado (TNR) (Porcentaje adicional de horas semanales que dedica una mujer al TNR en comparación con un hombre)	59.4%	20	CDMX (46.3%)
Inseguridad en transporte público (Porcentaje de mujeres que dejaron de usar transporte público por temor a ser víctima de algún delito)	17.3%	4	Yucatán (12.1%)

Homicidios dolosos de mujeres (Mujeres víctimas de homicidios dolosos y feminicidios por cada 100 mil mujeres)	3.2	18	Coahuila (0.7)
Mujeres que quieren trabajar y no pueden (Porcentaje de trabajadoras potenciales desocupadas, subocupadas o disponibles pero no activas en la economía)	27.2%	25	Jalisco (11.2%)



Permanencia de mujeres en el mercado laboral

Posición: 32°

Indicador	Cifra	Posición	Mejor entidad*
Brecha de ingresos por género (Valor absoluto de la diferencia de ingresos mensuales promedio de hombres y mujeres dividida entre los ingresos mensuales promedio de los hombres)	12.5%	14	Chiapas (0.1%)
Informalidad (Porcentaje de mujeres ocupadas no agropecuarias en la informalidad)	69.7%	27	Chihuahua (31.1%)

Indicador	Cifra	Posición	Mejor entidad*
-----------	-------	----------	----------------

Cobertura de cuidados en la primera infancia (Porcentaje de niñas y niños de 0 a 5 años que acuden a una guardería, centro de cuidados o preescolar)	33.6%	30	Colima (47.9%)
--	-------	----	----------------

Oferta de cuidados de adultos mayores (Unidades de cuidado de adultos mayores por cada 100 mil habitantes de 65 años o más)	5.0	28	Colima (31.7)
---	-----	----	---------------

Permisos de paternidad (Días de permiso de paternidad remunerados para los trabajadores del gobierno del Estado)	5	24	Baja California Sur (84)
--	---	----	--------------------------

Delitos sexuales (Carpetas de investigación de delitos de acoso y hostigamiento sexual por cada 100 mil mujeres)	12.2	14	Tlaxcala (0.3)
--	------	----	----------------



Autonomía económica

Posición: 31°

Indicador	Cifra	Posición	Mejor entidad*
Pobreza laboral (Mujeres con ingreso laboral inferior al costo de la canasta alimentaria)	52.7%	29	Baja California Sur (14.4%)
Dependencia de ingresos (Proporción de mujeres de 15 años y más que no percibe ingresos monetarios directos)	37.7%	32	Baja California Sur (17.1%)
Emprendedoras formales (Porcentaje de emprendedoras en la formalidad)	8.0%	27	Zacatecas (30.9%)
Propiedad de la vivienda (Porcentaje de mujeres con propiedad o copropiedad legal de vivienda)	16.2%	21	Campeche (23.3%)

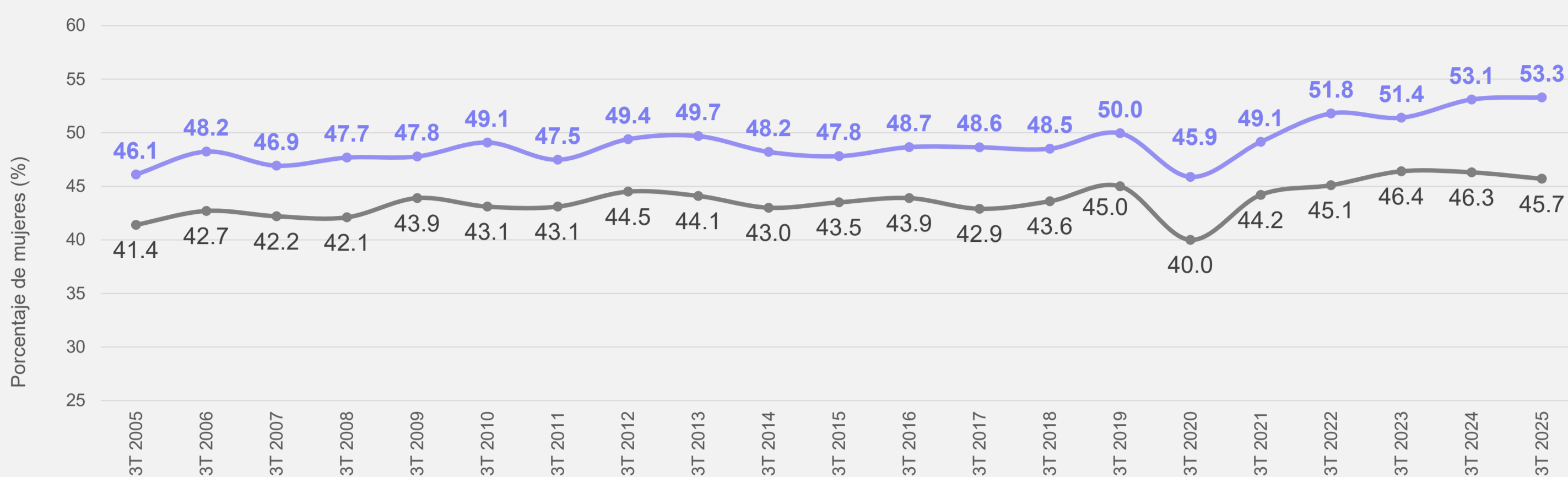
*Entre paréntesis se observa el valor de la entidad con mejor desempeño.



YUCATÁN

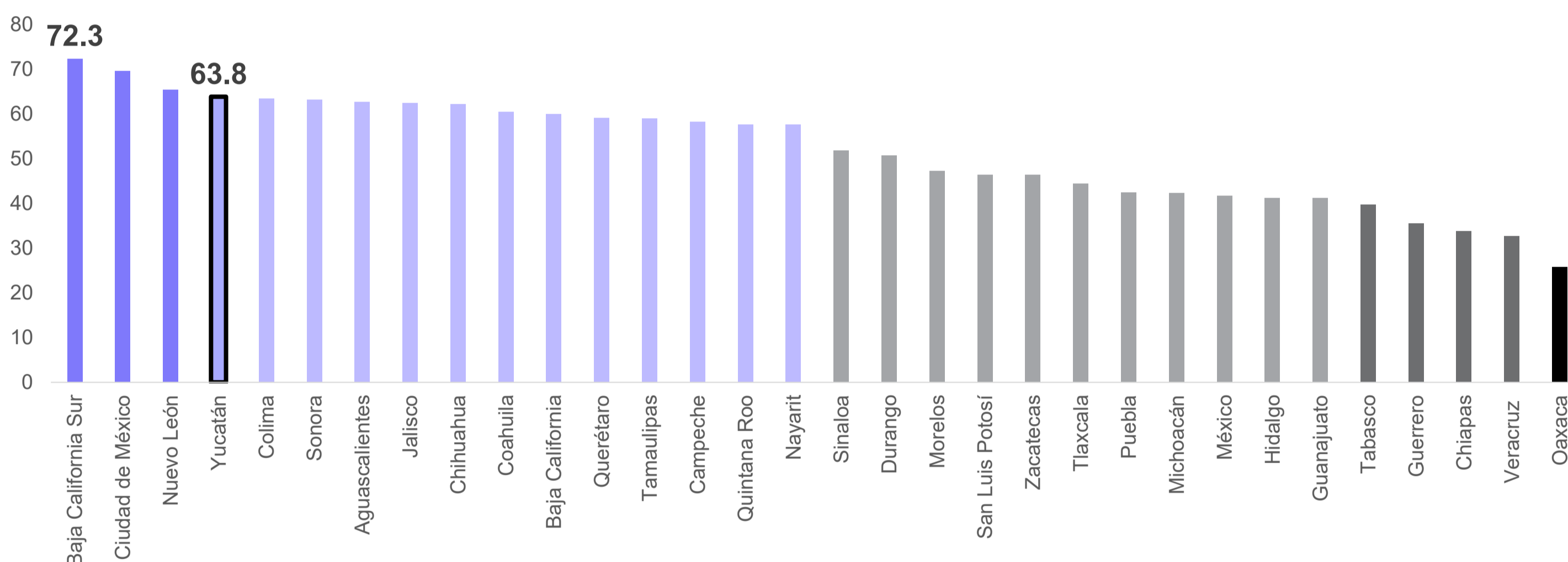
4°

Tasa de participación económica femenina ● estatal vs. ● nacional



NIVELES DE DESEMPEÑO: ● MUY ALTO ● ALTO ● MEDIO ALTO ● MEDIO BAJO ● BAJO ● MUY BAJO

Ranking general de resultados estatales 2026



Entrada de mujeres al mercado laboral

Posición: **3°**

Indicador	Cifra	Posición	Mejor entidad*
Mujeres preparadas (Porcentaje de mujeres de 18 años y más con al menos educación media superior)	44.6%	19	CDMX (63.4%)
Embarazo adolescente (Porcentaje de nacimientos registrados de madres menores de 20 años)	13.5%	10	CDMX (10.2%)
Desigualdad en trabajo no remunerado (TNR) (Porcentaje adicional de horas semanales que dedica una mujer al TNR en comparación con un hombre)	52.2%	3	CDMX (46.3%)
Inseguridad en transporte público (Porcentaje de mujeres que dejaron de usar transporte público por temor a ser víctima de algún delito)	12.1%	1	Yucatán (12.1%)

Homicidios dolosos de mujeres (Mujeres víctimas de homicidios dolosos y feminicidios por cada 100 mil mujeres)	1.0	4	Coahuila (0.7)
--	-----	---	----------------

Mujeres que quieren trabajar y no pueden (Porcentaje de trabajadoras potenciales desocupadas, subocupadas o disponibles pero no activas en la economía)	16.7%	11	Jalisco (11.2%)
---	-------	----	-----------------



Permanencia de mujeres en el mercado laboral

Posición: **7°**

Indicador	Cifra	Posición	Mejor entidad*
Brecha de ingresos por género (Valor absoluto de la diferencia de ingresos mensuales promedio de hombres y mujeres dividida entre los ingresos mensuales promedio de los hombres)	11.4%	10	Chiapas (0.1%)
Informalidad (Porcentaje de mujeres ocupadas no agropecuarias en la informalidad)	62.7%	22	Chihuahua (31.1%)


Indicador	Cifra	Posición	Mejor entidad*
-----------	-------	----------	----------------

Cobertura de cuidados en la primera infancia (Porcentaje de niñas y niños de 0 a 5 años que acuden a una guardería, centro de cuidados o preescolar)	42.1%	9	Colima (47.9%)
--	-------	---	----------------

Oferta de cuidados de adultos mayores (Unidades de cuidado de adultos mayores por cada 100 mil habitantes de 65 años o más)	20.9	4	Colima (31.7)
---	------	---	---------------

Permisos de paternidad (Días de permiso de paternidad remunerados para los trabajadores del gobierno del Estado)	10	20	Baja California Sur (84)
--	----	----	--------------------------

Delitos sexuales (Carpetas de investigación de delitos de acoso y hostigamiento sexual por cada 100 mil mujeres)	1.7	2	Tlaxcala (0.3)
--	-----	---	----------------



Autonomía económica

Posición: **15°**

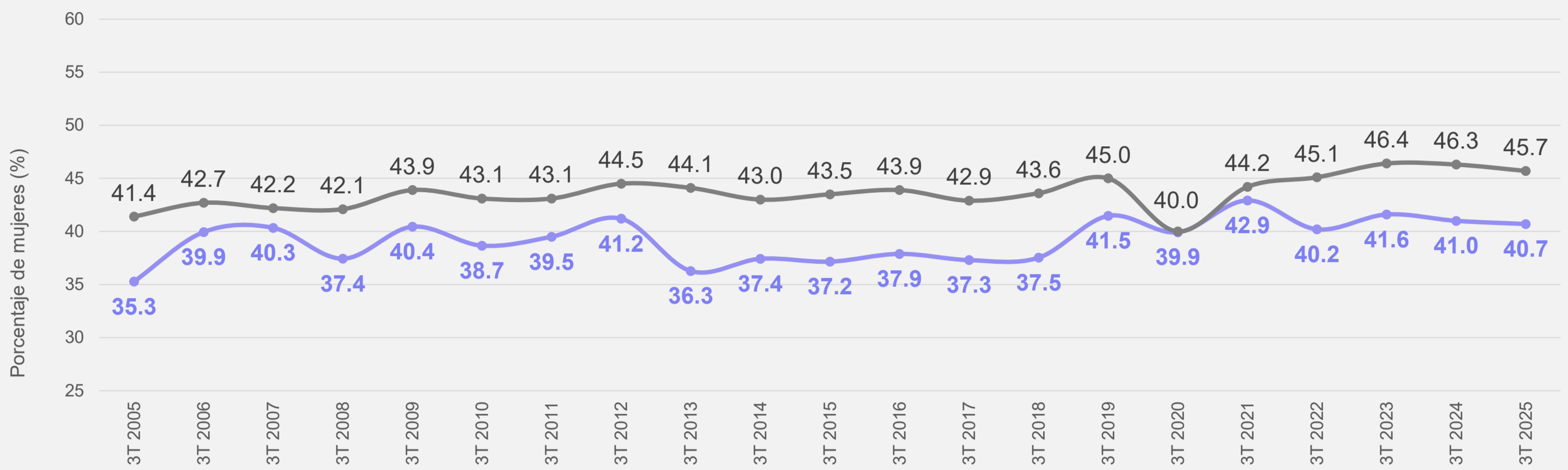
Indicador	Cifra	Posición	Mejor entidad*
Pobreza laboral (Mujeres con ingreso laboral inferior al costo de la canasta alimentaria)	27.3%	11	Baja California Sur (14.4%)
Dependencia de ingresos (Proporción de mujeres de 15 años y más que no percibe ingresos monetarios directos)	24.9%	16	Baja California Sur (17.1%)
Emprendedoras formales (Porcentaje de emprendedoras en la formalidad)	13.3%	26	Zacatecas (30.9%)

Propiedad de la vivienda (Porcentaje de mujeres con propiedad o copropiedad legal de vivienda)	21.2%	3	Campeche (23.3%)
--	-------	---	------------------

ZACATECAS

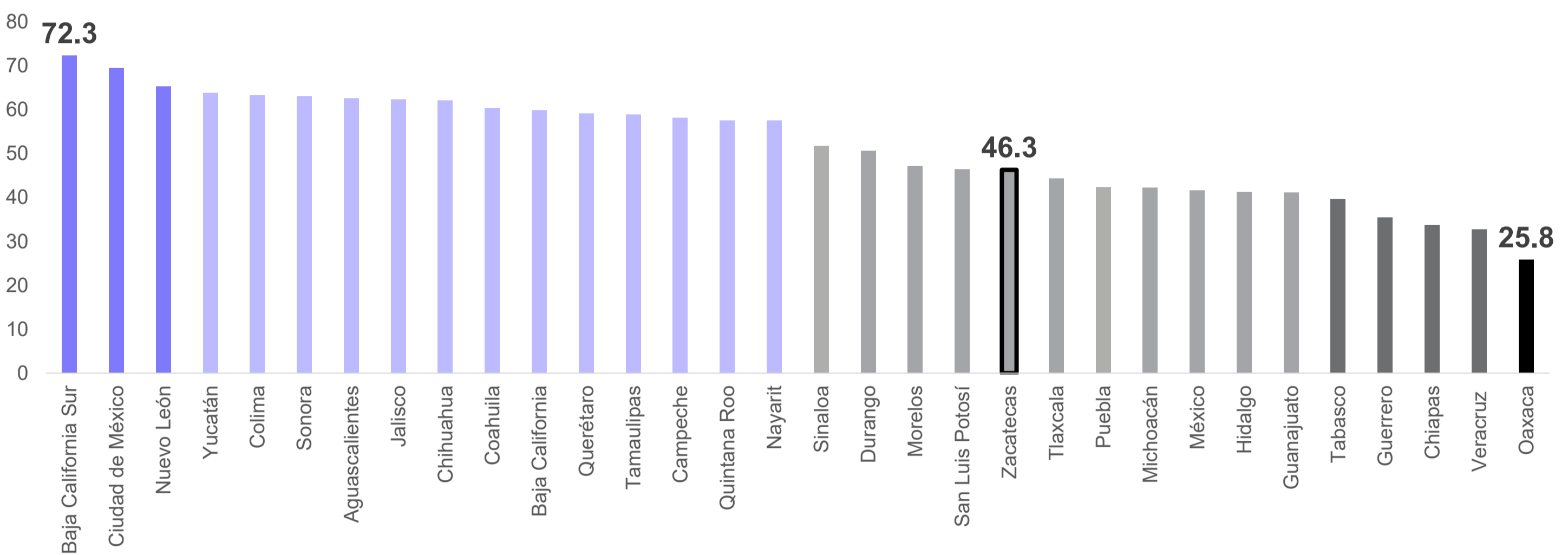
21°

Tasa de participación económica femenina ● estatal vs. ● nacional



NIVELES DE DESEMPEÑO: ● MUY ALTO ● ALTO ● MEDIO ALTO ● MEDIO BAJO ● BAJO ● MUY BAJO

Ranking general de resultados estatales 2026



Entrada de mujeres al mercado laboral Posición: 29°

Indicador	Cifra	Posición	Mejor entidad*
Mujeres preparadas (Porcentaje de mujeres de 18 años y más con al menos educación media superior)	36.6%	29	CDMX (63.4%)
Embarazo adolescente (Porcentaje de nacimientos registrados de madres menores de 20 años)	14.6%	17	CDMX (10.2%)
Desigualdad en trabajo no remunerado (TNR) (Porcentaje adicional de horas semanales que dedica una mujer al TNR en comparación con un hombre)	61.1%	27	CDMX (46.3%)
Inseguridad en transporte público (Porcentaje de mujeres que dejaron de usar transporte público por temor a ser víctima de algún delito)	35.3%	30	Yucatán (12.1%)

Homicidios dolosos de mujeres (Mujeres víctimas de homicidios dolosos y feminicidios por cada 100 mil mujeres)	2.7	14	Coahuila (0.7)
Mujeres que quieren trabajar y no pueden (Porcentaje de trabajadoras potenciales desocupadas, subocupadas o disponibles pero no activas en la economía)	21.8%	20	Jalisco (11.2%)

Permanencia de mujeres en el mercado laboral Posición: 6°

Indicador	Cifra	Posición	Mejor entidad*
Brecha de ingresos por género (Valor absoluto de la diferencia de ingresos mensuales promedio de hombres y mujeres dividida entre los ingresos mensuales promedio de los hombres)	12.2%	13	Chiapas (0.1%)
Informalidad (Porcentaje de mujeres ocupadas no agropecuarias en la informalidad)	53.6%	18	Chihuahua (31.1%)

Autonomía económica Posición: 21°

Indicador	Cifra	Posición	Mejor entidad*
Cobertura de cuidados en la primera infancia (Porcentaje de niñas y niños de 0 a 5 años que acuden a una guardería, centro de cuidados o preescolar)	41.1%	11	Colima (47.9%)
Oferta de cuidados de adultos mayores (Unidades de cuidado de adultos mayores por cada 100 mil habitantes de 65 años o más)	13.4	13	Colima (31.7)
Permisos de paternidad (Días de permiso de paternidad remunerados para los trabajadores del gobierno del Estado)	45	5	Baja California Sur (84)
Delitos sexuales (Carpetas de investigación de delitos de acoso y hostigamiento sexual por cada 100 mil mujeres)	18.2	20	Tlaxcala (0.3)

Autonomía económica Posición: 21°

Indicador	Cifra	Posición	Mejor entidad*
Pobreza laboral (Mujeres con ingreso laboral inferior al costo de la canasta alimentaria)	43.9%	26	Baja California Sur (14.4%)
Dependencia de ingresos (Proporción de mujeres de 15 años y más que no percibe ingresos monetarios directos)	36.7%	31	Baja California Sur (17.1%)
Emprendedoras formales (Porcentaje de emprendedoras en la formalidad)	30.9%	1	Zacatecas (30.9%)
Propiedad de la vivienda (Porcentaje de mujeres con propiedad o copropiedad legal de vivienda)	14.6%	26	Campeche (23.3%)

*Entre paréntesis se observa el valor de la entidad con mejor desempeño.

